



İNŞAAT MALZEMELERİ
SANAYİ DIŞ TİCARET
ENDEKSİ



İNŞAAT MALZEMELERİ SANAYİ DIŞ TİCARET ENDEKSLERİ SAYI-9 NİSAN 2018



ENDEKSLERİN TANIMI	<p>‘İnşaat Malzemeleri Sanayi Dış Ticaret Endeksi’ inşaat malzemeleri sanayinde yer alan ürünlerin dış ticaretini ölçen endekslerdir.</p> <p>İnşaat malzemeleri sanayinde yer alan ürünlerin ihracat ve ithalatları aylık olarak miktar, dolar değer ve birim fiyat olarak ölçülmektedir.</p> <p>Miktar, değer ve birim değerler zincir endeks haline getirilmiş olup ayrıca endeks değeri olarak izlenmektedir.</p>
ENDEKSLERİN AMACI	<p>‘İnşaat Malzemeleri Sanayi Dış Ticaret Endeksi’ temel amacı inşaat malzemeleri sanayinde yer alan ürünlerin; ürünler, ürün grupları ve toplulaştırılmış olarak dış ticaret verilerini derlemek, bu verilerden endeksler oluşturmak, mutlak veriler ve endeksler yardımıyla dış ticaret gelişmelerini izlemek ve değerlendirmektir. Bu değerlendirme için Türkiye'nin aylık sanayi ürünleri ihracatı için de ayrıca miktar, değer ve birim değer endeksleri hesaplanmakta ve karşılaştırmaya gidilmektedir.</p>
ENDEKSLER	<p>Ana Endeks: İnşaat Malzemeleri Sanayi Dış Ticaret Endeksi Alt Endeksler: 8 Alt Ürün Grubu Endeksi Tematik Endeksler: Miktar, Değer Ve Birim Değer Endeksleri</p>



ENDEKSLERİN HAZIRLANMA METODOLOJİSİ;

- Endeksler ihracat ve ithalat için, miktar, deęer ve birim deęer (ortalama fiyat) olarak hesaplanmaktadır.
- Endekslerin başlangıç tarihi 2013 yılıdır; her ürün için 2013 yılı aylık ortalama miktar, deęer ve birim deęeri 100 kabul edilmiştir.
- Endeksler aylık olarak hazırlanmaktadır.
- Endeks yöntemi olarak 'zincir endeks' kullanılmaktadır.
- Aylık verileri 2013=100 verisi üzerine her ay için işlenerek zincir endeksler üretilmektedir.
- İnşaat malzemeleri sanayinde 35 ürün için endeks hazırlanmıştır.
- Ürünler ortak özellikleri itibariyle 8 ürün grubu halinde gruplandırılmış olup ürün grupları için de endeksler hesaplanmaktadır.
- Dış Ticaret Endekslerinin hazırlanmasında Türkiye İstatistik Kurumu'nun açıkladığı Dış Ticaret İstatistikleri kullanılmaktadır.
- TÜİK aylık verileri bir sonraki ayın son günü açıklamaktadır. Türkiye İMSAD Dış Ticaret Endeksi de bu tarihten beş gün sonra açıklanmaktadır.



ÜRÜN GRUPLARI	ÜRÜNLER
DEMİR ÇELİK BAZLI ÜRÜNLER	DEMİR ÇELİK ÇUBUK PROFİL DEMİR ÇELİKTEN BORU VE BORU BAĞLANTI PARÇALARI DEMİR ÇELİKTEN DİKENLİ TEL VE ÇİTLER DEMİR ÇELİKTEN İNŞAAT AKSAMI DEMİR ÇELİKTEN RADYATÖR DEMİR ÇELİKTEN TEL ÖRGÜ KAFES AĞ DEMİR ÇELİKTEN CİVATA SOMUN
MİNERAL, TAŞ VE TOPRAK ÜRÜNLERİ	ALÇI ÇİMENTO VE BETONDAN EŞYA ALÇI ÇİMENTO CAM SERAMİK KAPLAMA SERAMİK SİHHİ MALZEMELER MERMER GRANİT TUĞLA, KARO VE KİREMİT
ELEKTRİK TEÇHİZATLAR	ASANSÖR YÜRÜYEN MERDİVEN VE KÖRÜKLER AYDINLATMA EKİPMANLARI ELEKTRİK MALZEMELERİ GÜVENLİK VE ALARM SİSTEMLERİ VE CİHAZLARI ISITMA VE SOĞUTMA CİHAZLARI SAYAÇLAR YALITIMLI KABLOLAR
METAL BAZLI ÜRÜNLER	ALÜMİNYUMDAN İNŞAAT MALZEMELERİ VE AKSAMLARI ALÜMİNYUMDAN SAĞLIK GEREÇLERİ DEMİR ÇELİKTEN SAĞLIK GEREÇLERİ KİLİTLER VE DONANIM EŞYASI MUSLUK VE VANALAR

ÜRÜN GRUPLARI	ÜRÜNLER
KİMYASAL BAZLI ÜRÜNLER	BOYALAR VE VERNİKLER PLASTİK İNŞAAT MALZEMELERİ YAPI KİMYASALLARI
AĞAÇ VE AHŞAP ÜRÜNLERİ	AĞAÇTAN İNŞAAT MALZEMELERİ DUVAR KAĞITLARI AHŞAP MUTFAK VE BANYO MOBİLYALARI
YALITIM ÜRÜNLERİ	YALITIM MALZEMELERİ
PREFABRİK YAPILAR	PREFABRİK YAPILAR



İNŞAAT MALZEMELERİ SANAYİ DİŐ TİCARET ENDEKSİ; GENEL DEĐERLENDİRME

- İnşaat Malzemeleri Dıő Ticaretinde ihracat ve ithalat deđer olarak Nisan ayında bir önceki aya göre gerilemiştir.
- İhracat Miktar Endeksi Nisan ayında bir önceki aya göre sınırlı ölçüde düşmüştür.
- İhracat Deđer Endeksi Nisan ayında bir önceki aya göre gerilemiştir. Geçen yılın Nisan ayının ise yüzde 19,2 üzerindedir.
- İhracat Birim Fiyat Endeksi Mart ayında yükseldikten sonra Nisan ayında gerilemiştir.
- İhracat miktar olarak Nisan ayında 2,89 milyon ton olarak gerçekleşmiştir. Geçen yılın Nisan ayı ihracatı ile hemen aynıdır.
- İhracat deđer olarak Nisan ayında 1,66 milyar dolar seviyesine inmiştir. 2018 yılının en yüksek ikinci aylık ihracatıdır.
- İhracat birim fiyatları Nisan ayında 0,58 dolara inmiştir. Geçen yılın Nisan ayında birim fiyat 0,48 dolardır.
- İthalat Miktar Endeksi Nisan ayında sınırlı ölçüde artmıştır. Geçen yılın Nisan ayının yüzde 7,5 üzerindedir.
- İthalat Deđer Endeksi Nisan bir önceki aya göre düşmüştür. Geçen yılın Nisan ayının yüzde 11,1 üzerindedir.
- İthalat Birim Fiyat Endeksi Nisan ayında yeniden 100 seviyesinin altına inmiştir.
- İthalat Nisan ayında 300 bin ton civarında gerçekleşmiştir.
- İthalat Nisan ayında 783 milyon dolar ile geçen yılın yüzde 11,0 üzerindedir.
- İthalat birim fiyatları kilogram başına Nisan ayında 2,26 dolara inmiştir. Geçen yılın Nisan ayı birim fiyatının yüzde 3,2 üzerindedir.



İNŞAAT MALZEMELERİ SANAYİ DIŞ TİCARET ENDEKSİ; TÜRKİYE İLE KARŞILAŞTIRMALI DEĞERLENDİRME

- Türkiye sanayi ürünleri ihracatı mevsimsellikler ile birlikte dalgalanmalar göstermektedir.
- En yüksek ihracat Mart ve Aralık aylarında, en düşük ise Ocak ve Temmuz aylarında yapılmaktadır.
- Türkiye sanayi ürünleri ihracatı miktar endeksi Nisan ayında bir önceki aya göre sınırlı ölçüde düşmüştür. İhracat miktar endeksi geçen yılın Nisan ayının ise yüzde 1,2 altındadır.
- İnşaat malzemeleri dışı sanayi ihracatı miktar endeksi de Nisan ayında gerilemiştir. Endeks geçen yılın Nisan ayının yüzde 2,1 altındadır.
- İnşaat malzemeleri sanayi ihracatı miktar endeksi ise Nisan ayında sınırlı gerileme göstermiştir. Endeks geçen yılın Nisan ayı ile hemen aynı seviyededir.
- Türkiye sanayi ürünleri ihracatı, inşaat malzemeleri sanayi ihracatı ve inşaat malzemeleri sanayi dışı sanayi ihracatı değer endeksleri ise Nisan ayında bir önceki aya göre önemli ölçüde düşmüştür. Endeksler geçen yılın Nisan ayının ise oldukça üzerinde gerçekleşmiştir.
- Türkiye sanayi ürünleri ihracat birim fiyatı 2017 yılı Nisan ayında 1,63 dolar iken 2018 Nisan ayında ise 1,93 dolara yükselmiştir.
- İnşaat malzemeleri sanayi ihracat birim fiyatı 2017 yılı Nisan ayında 0,48 dolar iken 2018 Nisan ayında 0,58 dolar olmuştur.
- İnşaat malzemeleri sanayi dışı sanayi ihracat birim fiyatları ise 2017 yılı Nisan ayında 2,70 dolar olurken 2018 Nisan ayında 3,23 dolar olarak gerçekleşmiştir.



İNŞAAT MALZEMELERİ SANAYİ DİŐ TİCARET ENDEKSİ; ALT SANAYİLER İTİBARIYLA DEĐERLENDİRME

- ❑ 2018 yılı Nisan ayında sekiz alt ürün grubundan altısının ihracat birim fiyatları geçen yılın Nisan ayına göre artmıştır. Yapı kimyasalları ile prefabrik yapıların ihracat birim fiyatı geçen yılın Nisan ayına göre gerilemiştir.
- ❑ Nisan ayında en yüksek ihracat birim fiyat artışı yüzde 53,8 ile mineral ürünlerde gerçekleşmiştir. En düşük birim fiyat artışı ise yüzde 4,0 ile ağaç ürünlerinde olmuştur.
- ❑ 2018 yılı Nisan ayında sekiz alt ürün grubundan altısının ihracatı miktar olarak geçen yılın Nisan ayına göre artarken, ikisinin gerilemiştir. Miktar olarak mineral ürünler ve elektrikli teçhizatlar ihracatı düşmüştür.
- ❑ Nisan ayında en yüksek ihracat miktar artışı yüzde 54,7 ile prefabrik yapılarda gerçekleşmiştir. En düşük miktar artışı ise yüzde 2,7 ile demir çelik bazlı ürünlerde olmuştur.
- ❑ 2018 yılı Nisan ayında sekiz alt ürün grubunun tamamında ihracat değer olarak geçen yılın Nisan ayına göre artmıştır.
- ❑ Nisan ayında en yüksek ihracat değer artışı yüzde 49,7 ile yalıtım malzemelerinde gerçekleşmiştir. En düşük değer artışı ise yüzde 7,5 ile ağaç ürünlerinde olmuştur.

İNŞAAT MALZEMELERİ SANAYİ DİŞ TİCARET ENDEKSİ; ALT SANAYİLER İTİBARIYLA DEĞERLENDİRME

ÜRÜN GRUPLARI	İHRACAT BİRİM FİYAT DOLAR/KG			İHRACAT MİKTAR ENDEKSİ			İHRACAT DEĞER ENDEKSİ		
	2017 NİSAN	2018 NİSAN	% DEĞİŞİM	2017 NİSAN	2018 NİSAN	% DEĞİŞİM	2017 NİSAN	2018 NİSAN	% DEĞİŞİM
DEMİR ÇELİK BAZLI ÜRÜNLER	0,62	0,78	25,8	80,6	82,8	2,7	65,4	83,9	28,3
MİNERAL, TAŞ VE TOPRAK ÜRÜNLERİ	0,13	0,20	53,8	117,2	112,8	-3,8	89,1	98,4	10,4
METAL BAZLI ÜRÜNLER	4,13	4,35	5,3	105,8	115,2	8,9	93,2	106,8	14,6
ELEKTRİKLİ TEÇHİZAT	5,76	6,45	12,0	99,2	97,4	-1,0	83,4	91,6	9,8
KİMYASAL BAZLI ÜRÜNLER	1,45	1,39	-4,1	69,9	85,7	22,6	65,9	77,5	17,6
AĞAÇ VE AHŞAP ÜRÜNLERİ	0,75	0,78	4,0	157,9	164,9	4,4	100,0	107,5	7,5
YALITIM ÜRÜNLERİ	1,04	1,16	11,5	95,0	127,8	34,5	76,2	114,1	49,7
PREFABRİK YAPILAR	1,96	1,66	-15,3	71,1	110,0	54,7	66,1	86,7	31,2



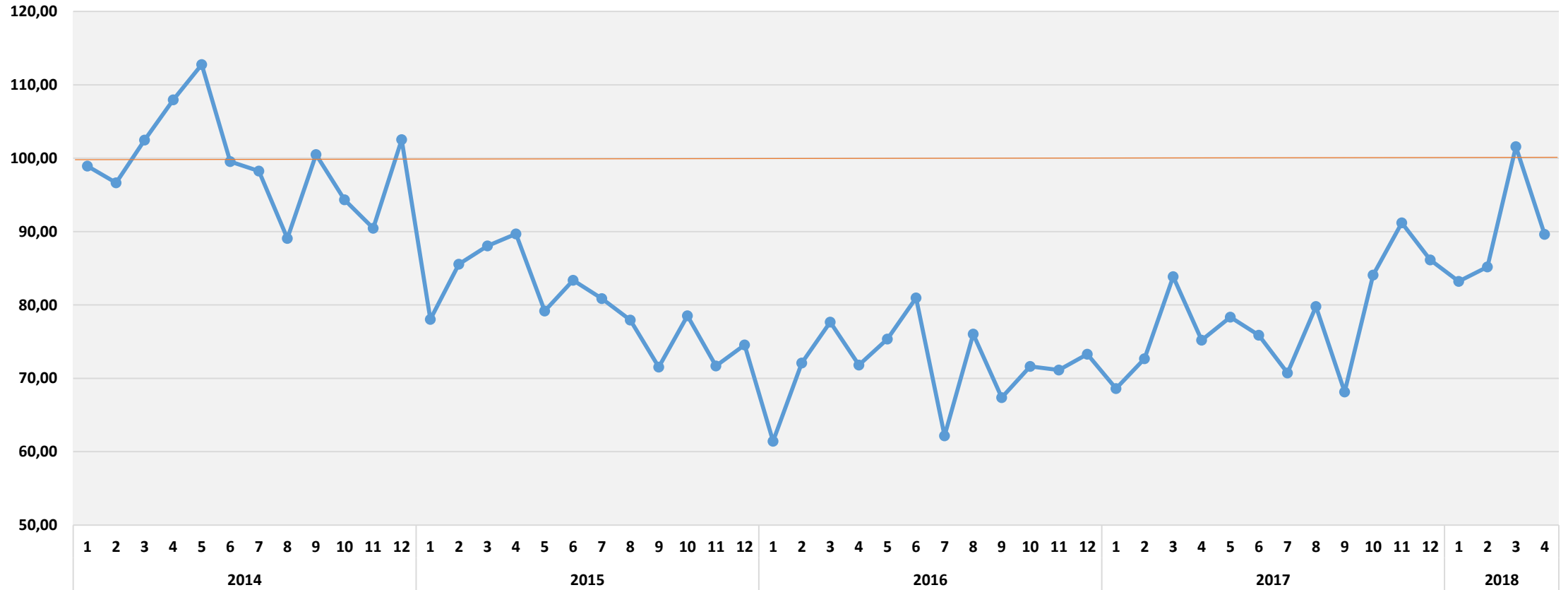
İNŞAAT MALZEMELERİ
SANAYİ DIŞ TİCARET
ENDEKSİ



İNŞAAT MALZEMELERİ SANAYİ TOPLULAŞTIRILMIŞ DIŞ TİCARET ENDEKSLERİ

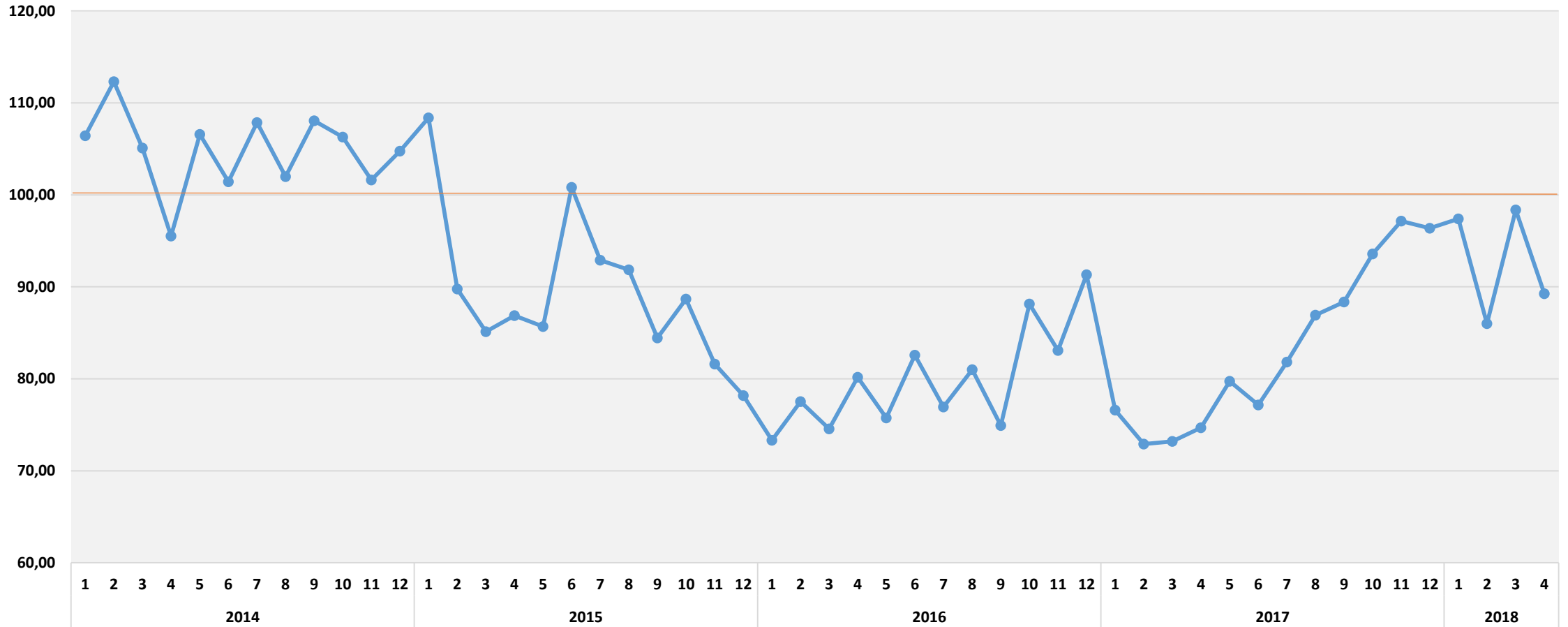
İNŞAAT MALZEMELERİ SANAYİ TOPLULAŞTIRILMIŞ DİŞ TİCARET ENDEKSLERİ

İHRACAT DEĞER ENDEKSİ 2013=100



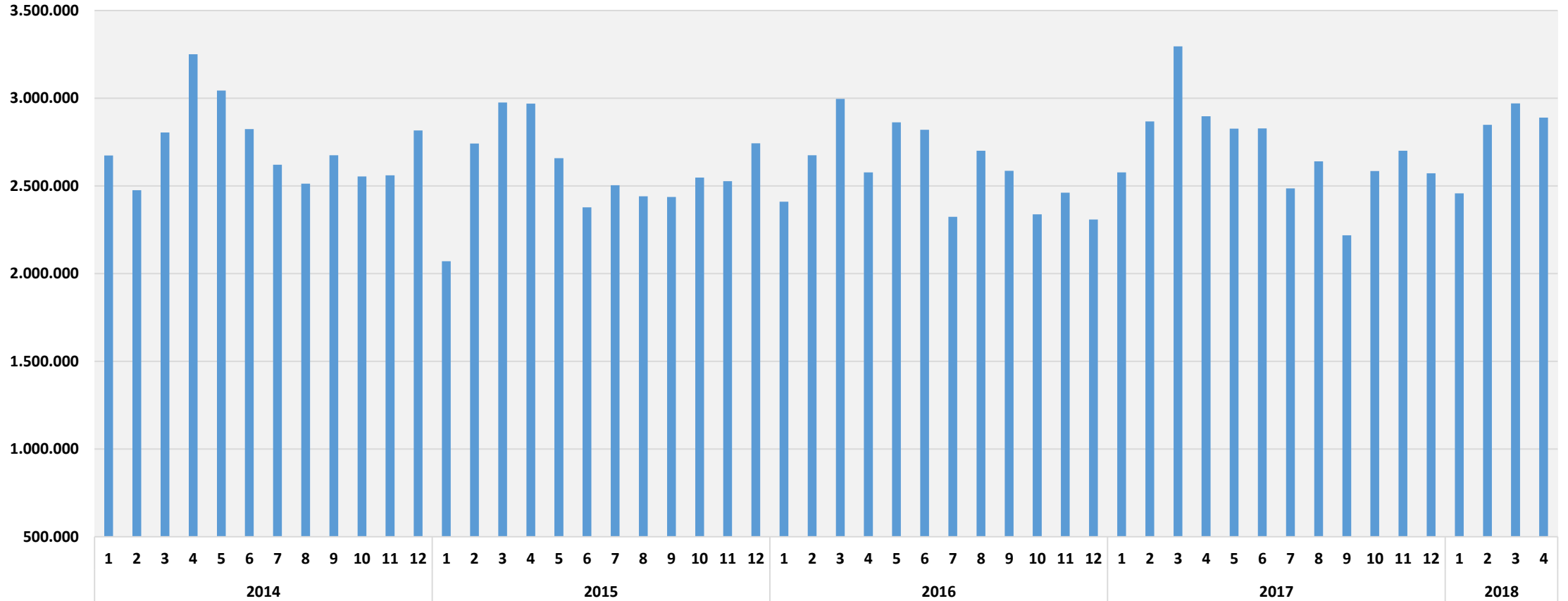
İNŞAAT MALZEMELERİ SANAYİ TOPLULAŞTIRILMIŞ DIŞ TİCARET ENDEKSLERİ

İHRACAT BİRİM DEĞER ENDEKSİ 2013=100



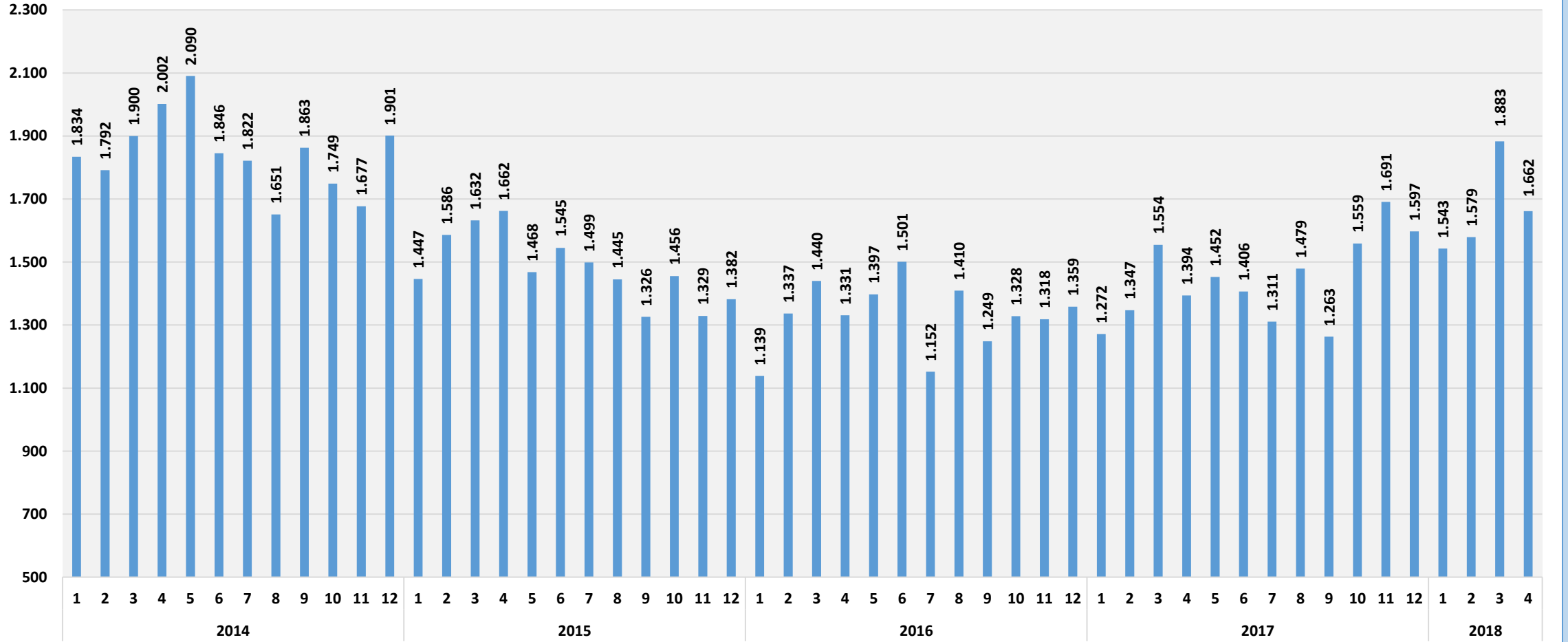
İNŞAAT MALZEMELERİ SANAYİ TOPLULAŞTIRILMIŞ DIŞ TİCARET ENDEKSLERİ

İHRACAT MİKTAR TON



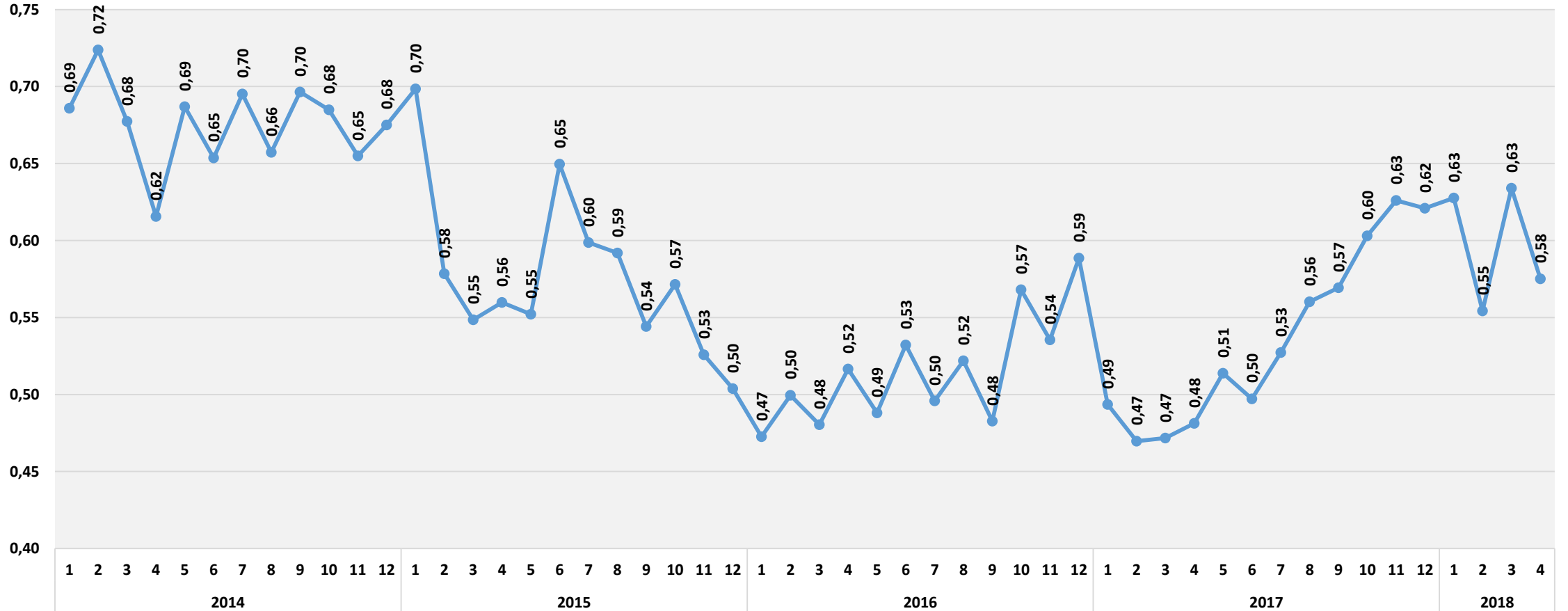
İNŞAAT MALZEMELERİ SANAYİ TOPLULAŞTIRILMIŞ DIŞ TİCARET ENDEKSLERİ

İHRACAT DEĞER MİLYON DOLAR



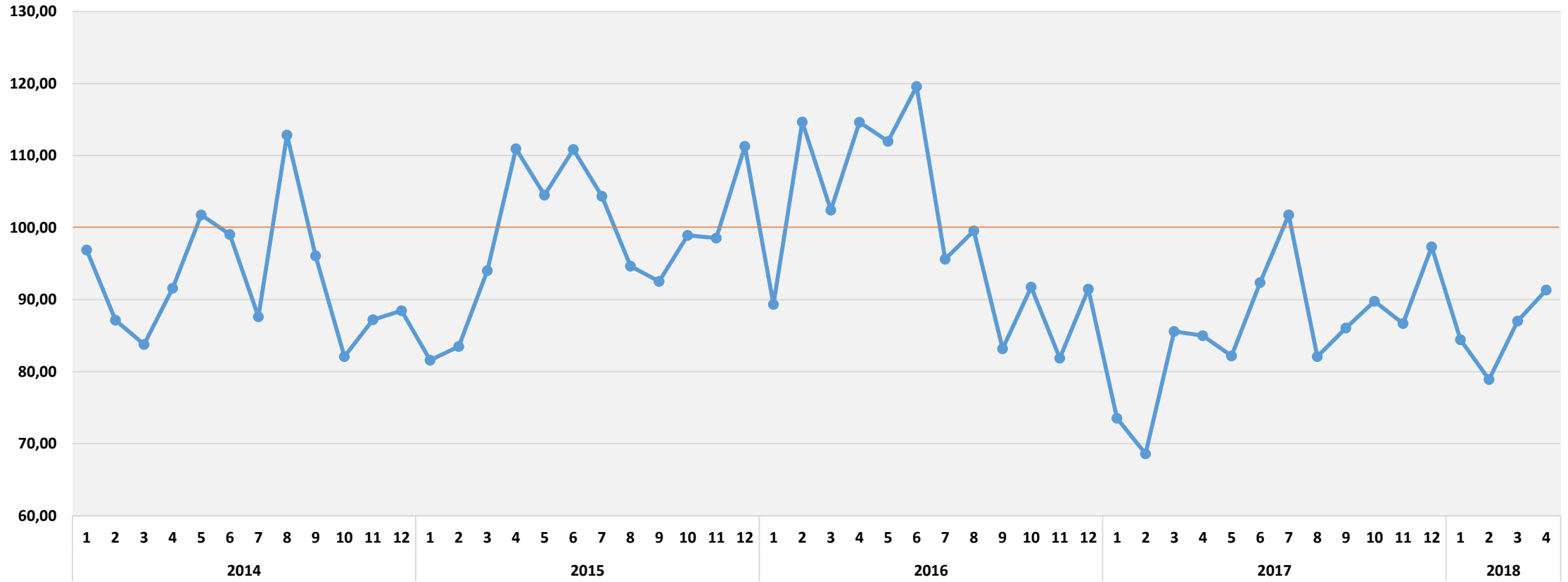
İNŞAAT MALZEMELERİ SANAYİ TOPLULAŞTIRILMIŞ DIŞ TİCARET ENDEKSLERİ

İHRACAT BİRİM DEĞER DOLAR



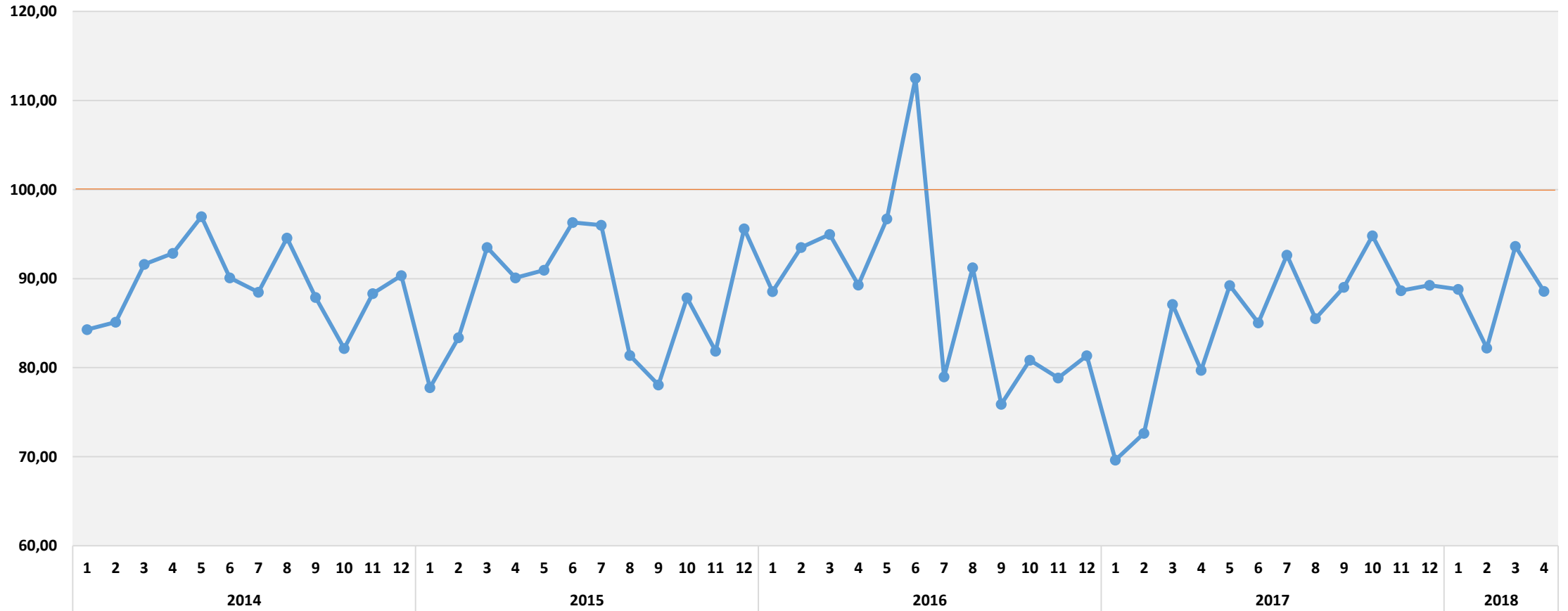
İNŞAAT MALZEMELERİ SANAYİ TOPLULAŐTIRILMIŐ DİŐ TİCARET ENDEKSLERİ

İTHALAT MİKTAR ENDEKSİ 2013=100



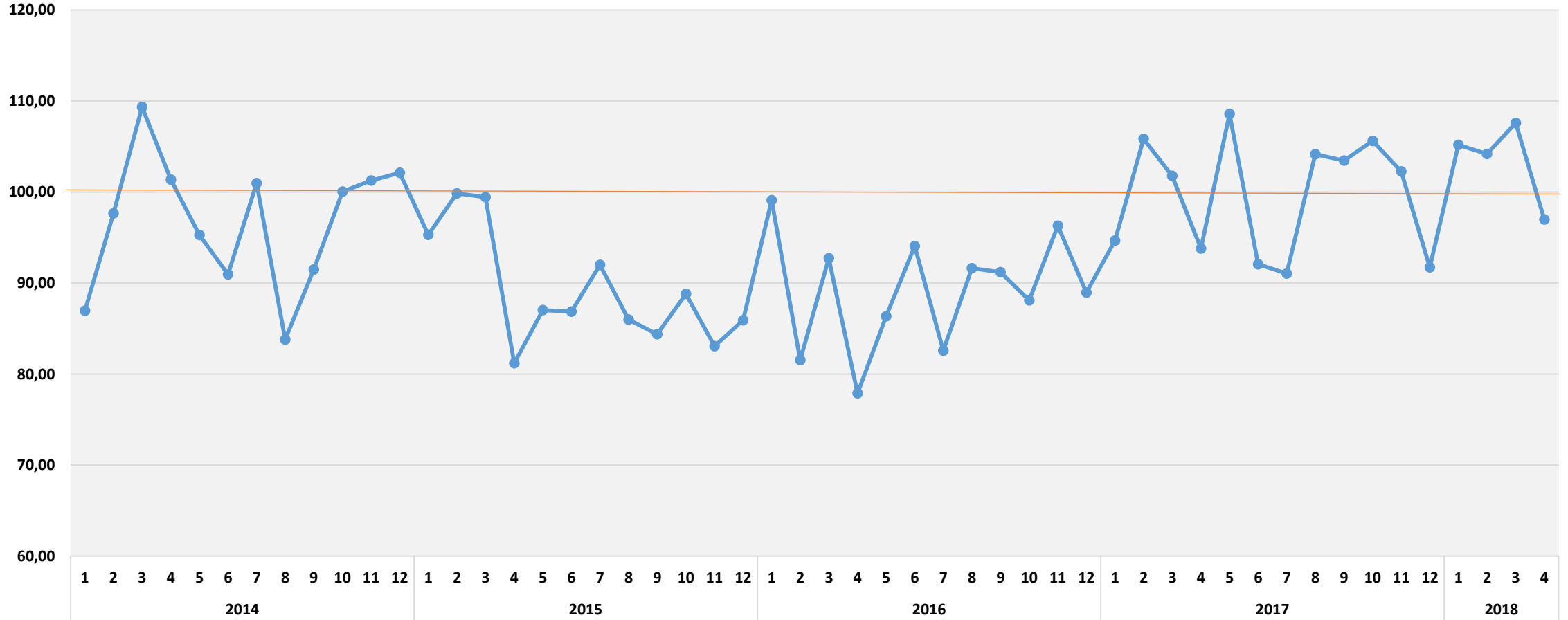
İNŞAAT MALZEMELERİ SANAYİ TOPLULAŐTIRILMIŐ DİŐ TİCARET ENDEKSLERİ

İTHALAT DEĐER ENDEKSİ 2013=100



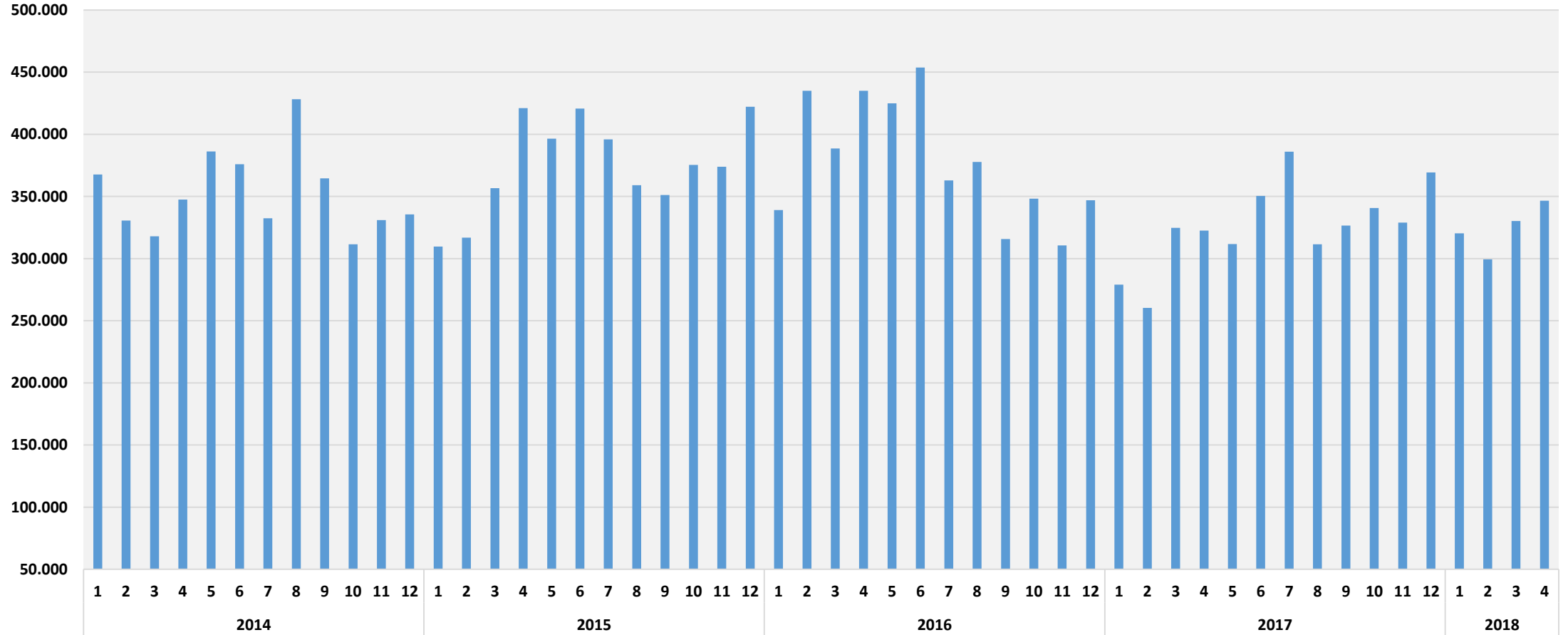
İNŞAAT MALZEMELERİ SANAYİ TOPLULAŐTIRILMIŐ DİŐ TİCARET ENDEKSLERİ

İTHALAT BİRİM DEĐER ENDEKSİ 2013=100



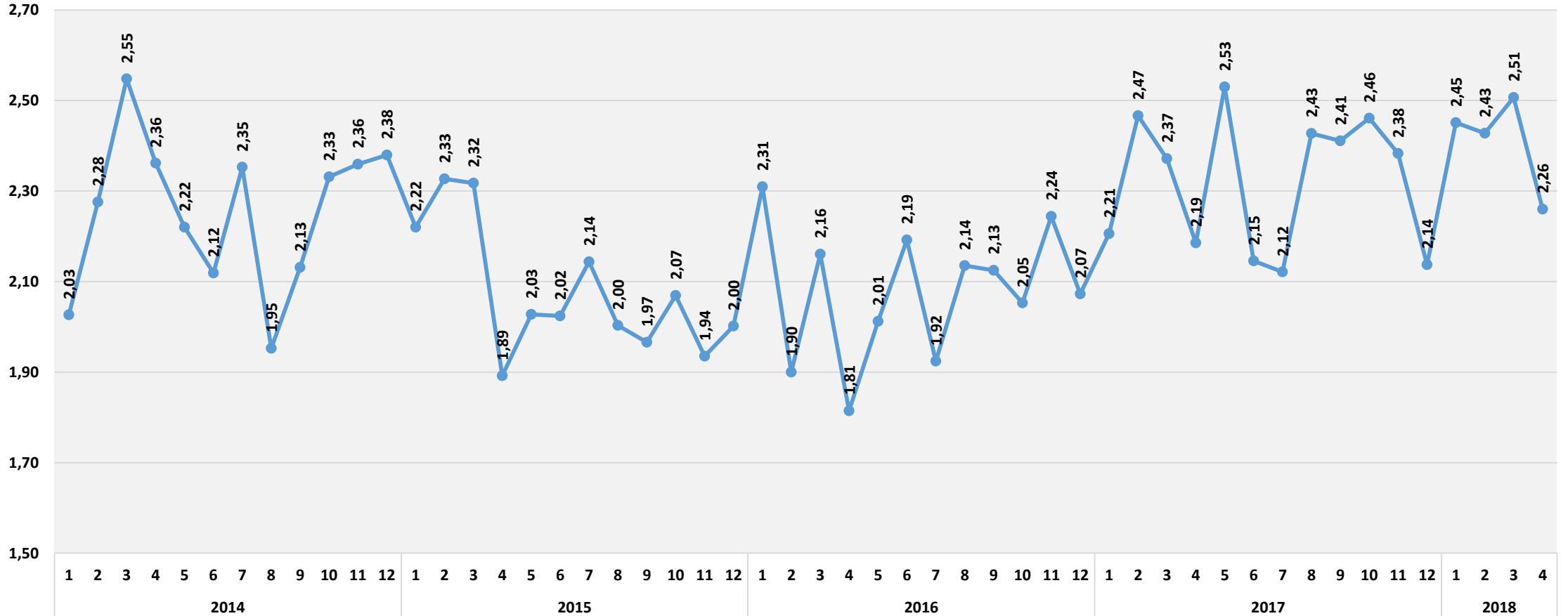
İNŞAAT MALZEMELERİ SANAYİ TOPLULAŞTIRILMIŞ DİŞ TİCARET ENDEKSLERİ

İTHALAT MİKTAR TON



İNŞAAT MALZEMELERİ SANAYİ TOPLULAŞTIRILMIŞ DIŞ TİCARET ENDEKSLERİ

İTHALAT BİRİM DEĞER DOLAR/KG



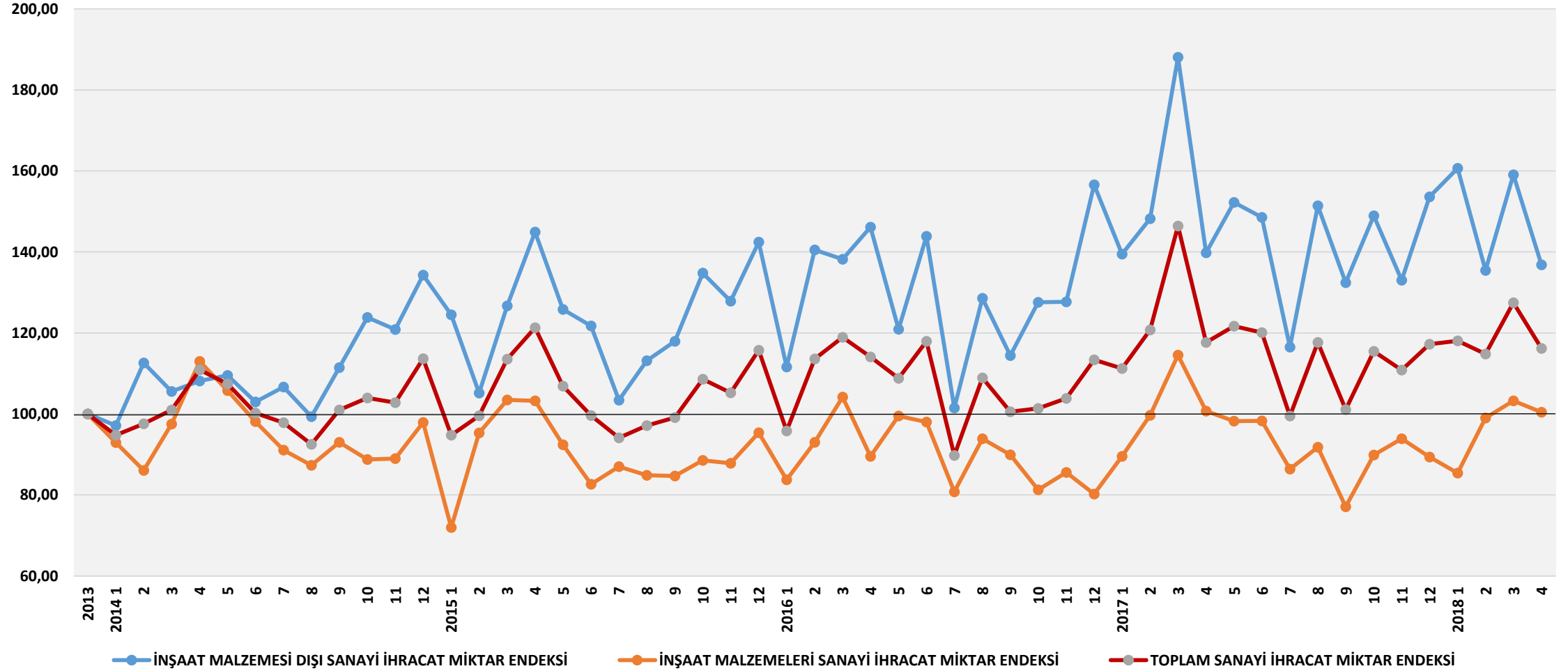


İNŞAAT MALZEMELERİ
SANAYİ DİŐ TİCARET
ENDEKSİ

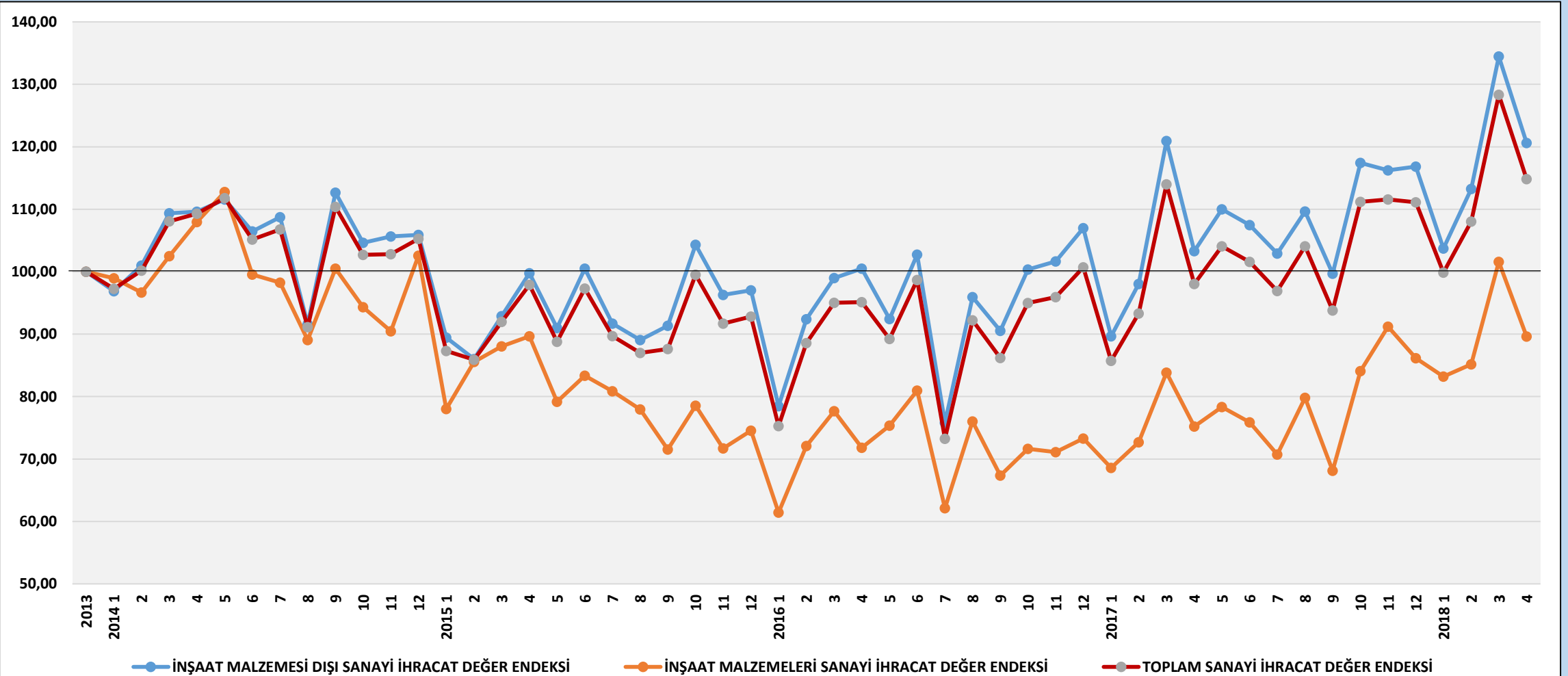


TÜRKİYE SANAYİ VE İNŞAAT MALZEMELERİ SANAYİ KARŐILAŐTIRMALI DİŐ TİCARET ENDEKSLERİ

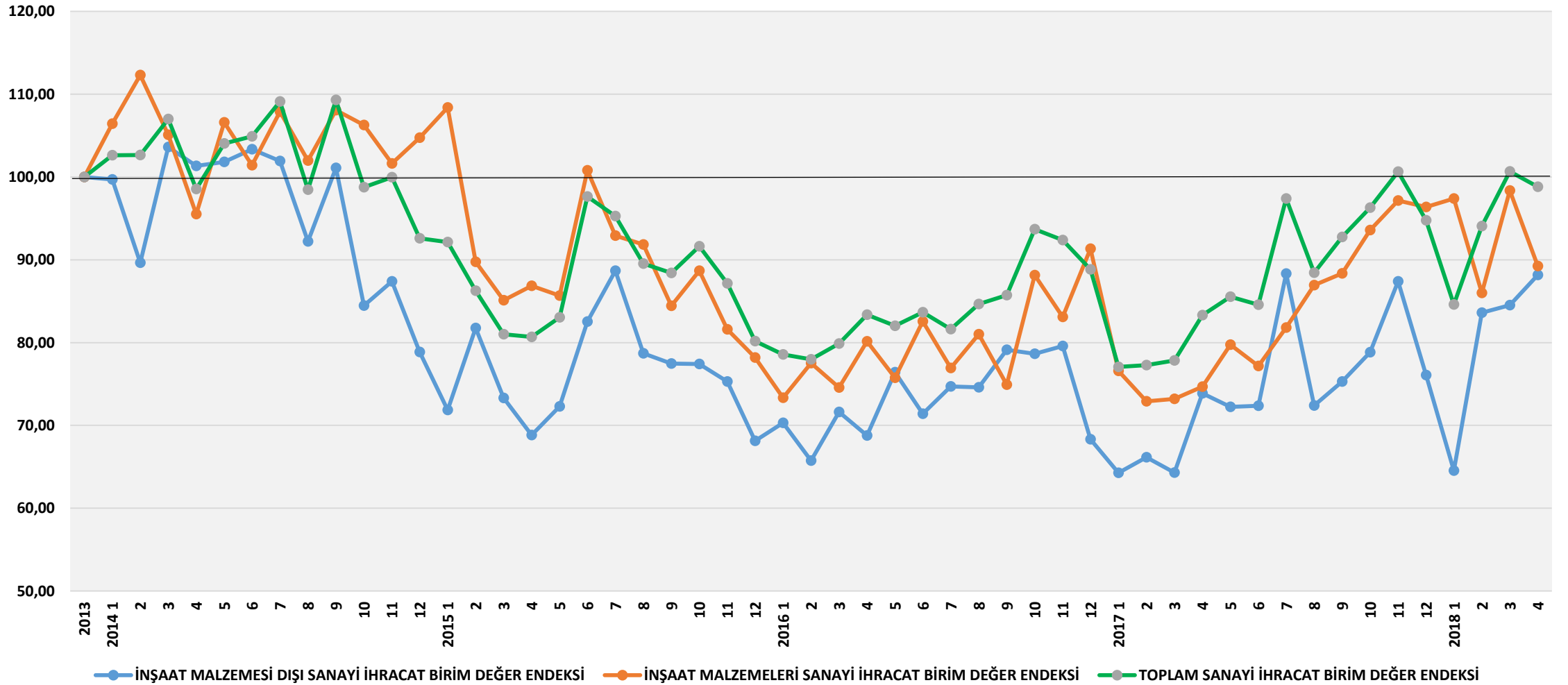
İHRACAT MİKTAR ENDEKSLERİ; 2013=100



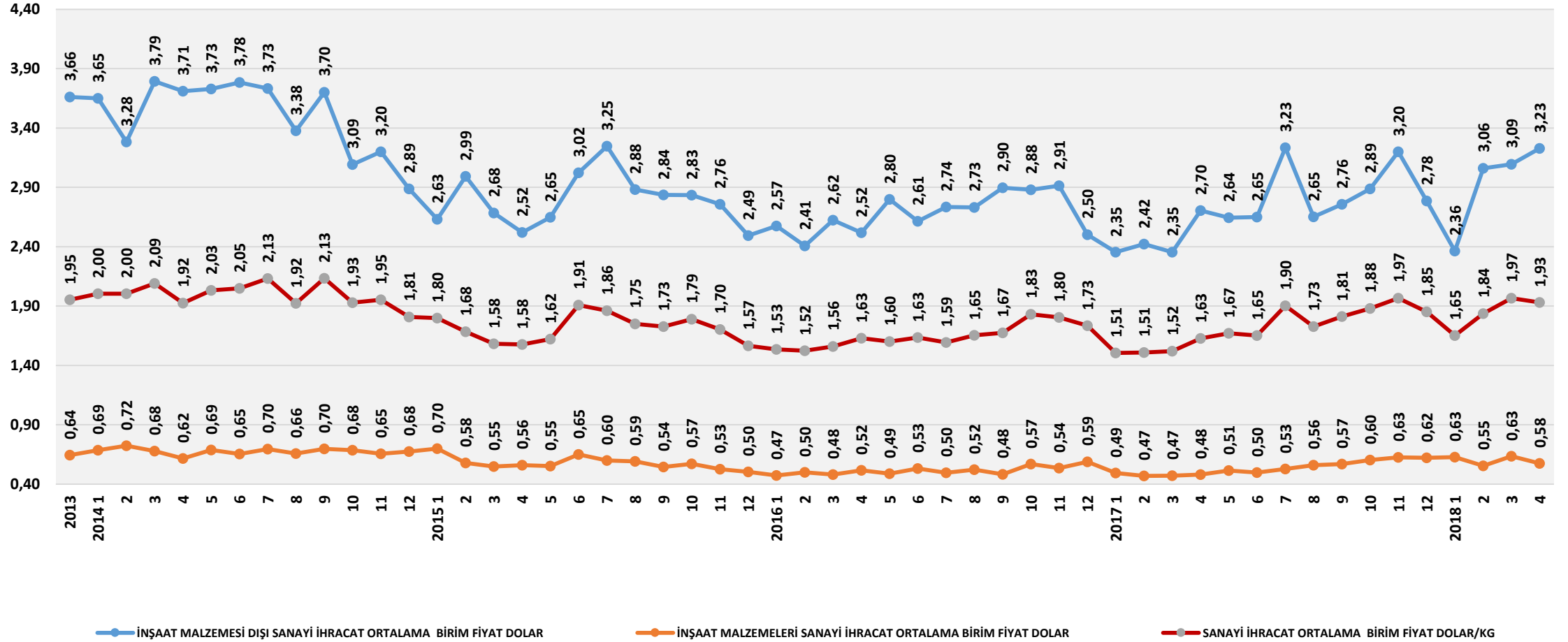
İHRACAT DEĞER ENDEKSLERİ; 2013=100



İHRACAT BİRİM DEĞER ENDEKSLERİ;2013=100



İHRACAT BİRİM FİYATLARI DOLAR/KG





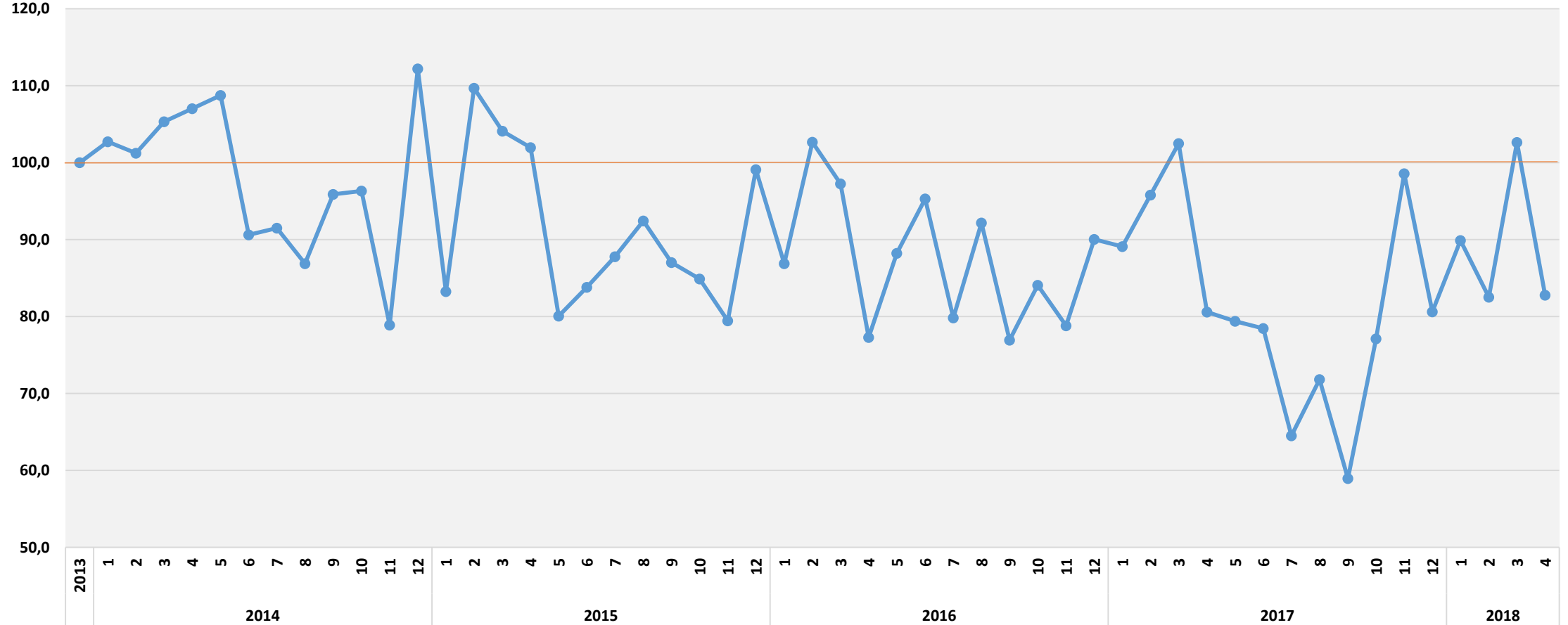
İNŞAAT MALZEMELERİ
SANAYİ DIŞ TİCARET
ENDEKSİ



ALT SANAYİ ÜRÜN GRUPLARI DIŞ TİCARET ENDEKSLERİ

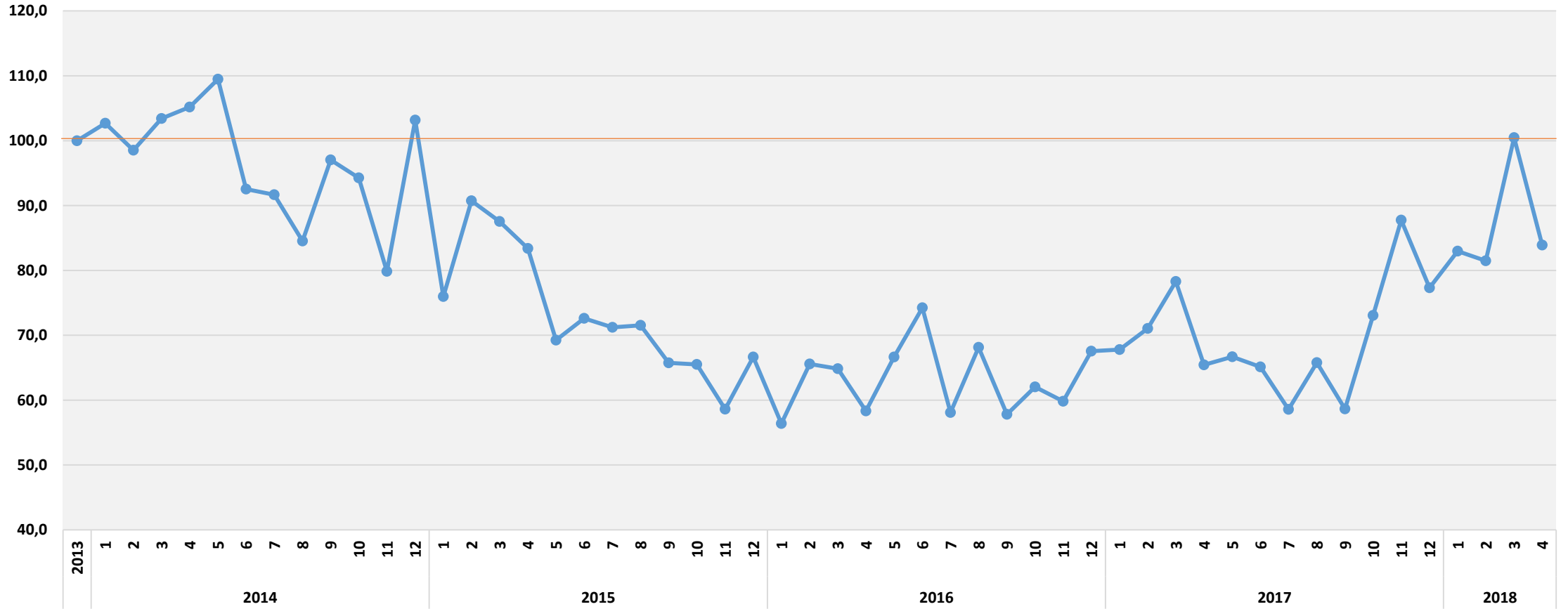
DEMİR ÇELİK BAZLI ÜRÜNLER DIŞ TİCARET ENDEKSLERİ

MİKTAR ENDEKSİ 2013=100



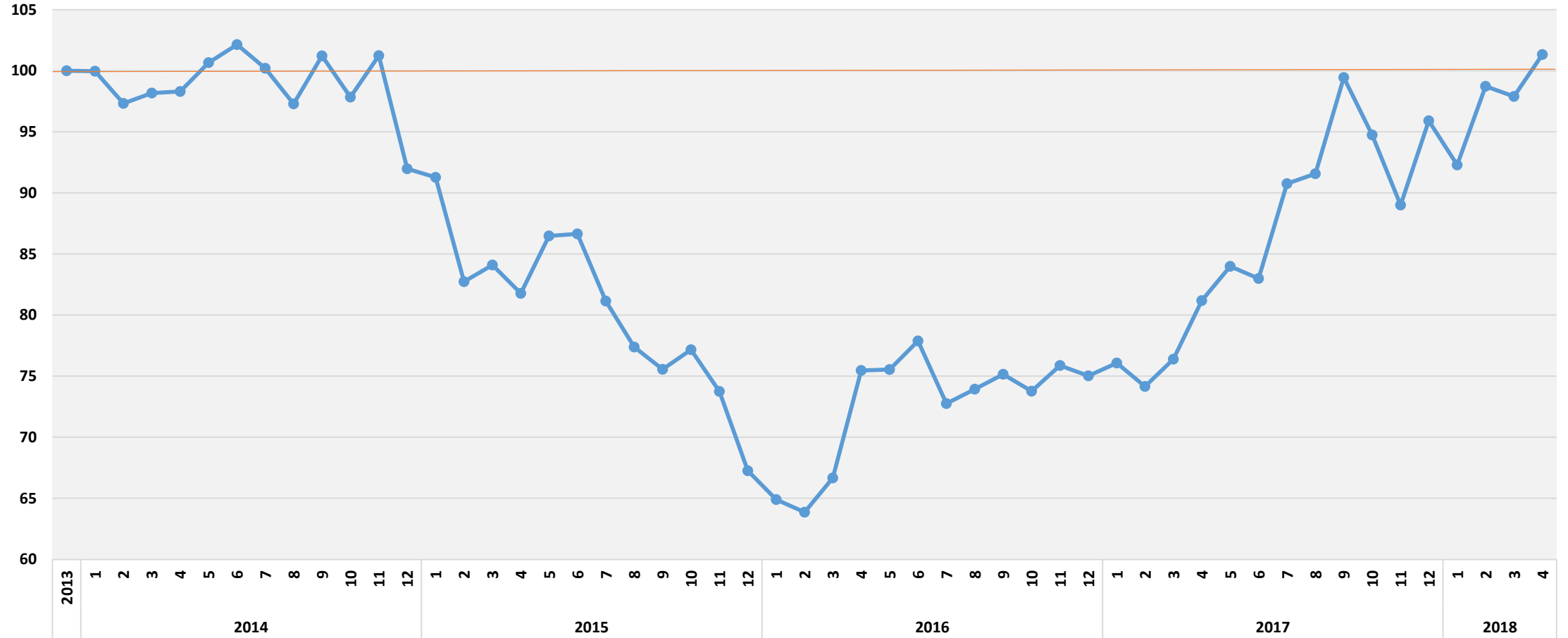
DEMİR ÇELİK BAZLI ÜRÜNLER DIŞ TİCARET ENDEKSLERİ

İHRACAT DEĞER ENDEKSİ 2013=100



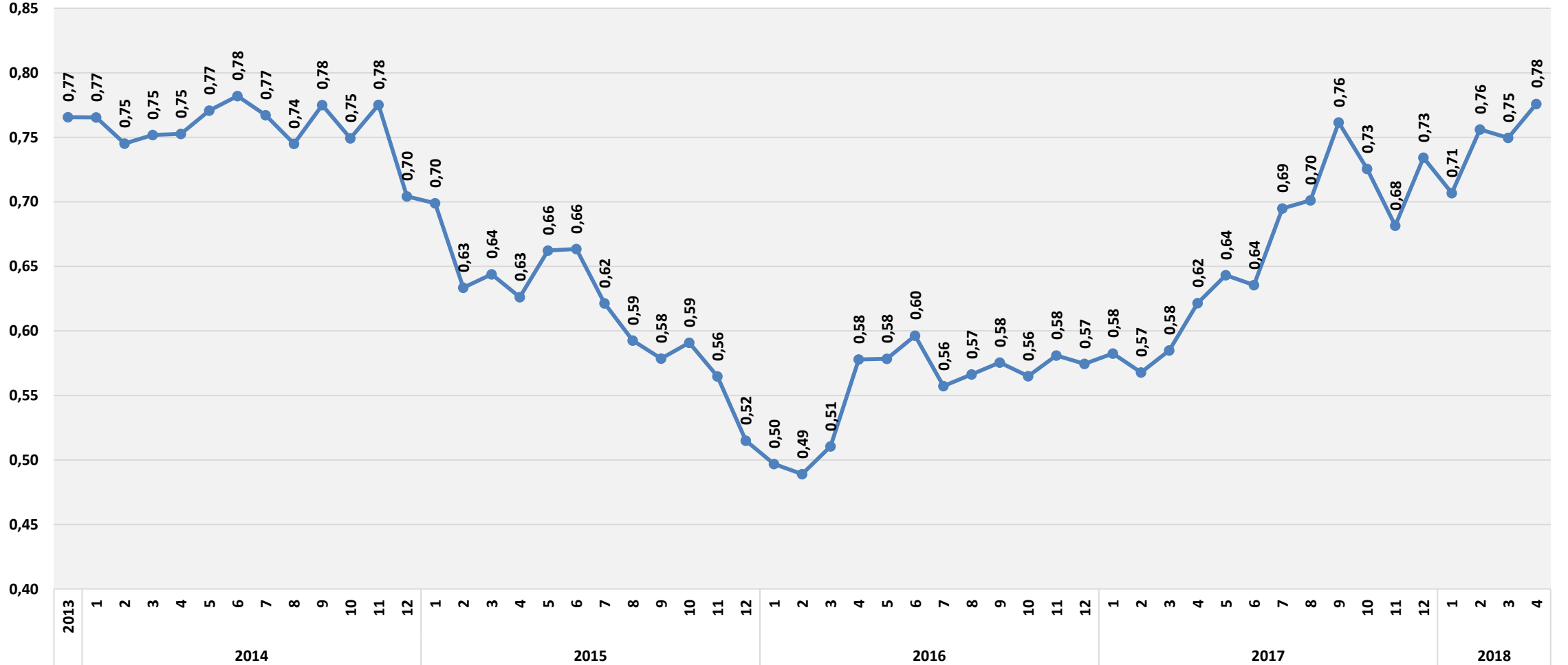
DEMİR ÇELİK BAZLI ÜRÜNLER DIŞ TİCARET ENDEKSLERİ

İHRACAT BİRİM DEĞER ENDEKSİ 2013=100



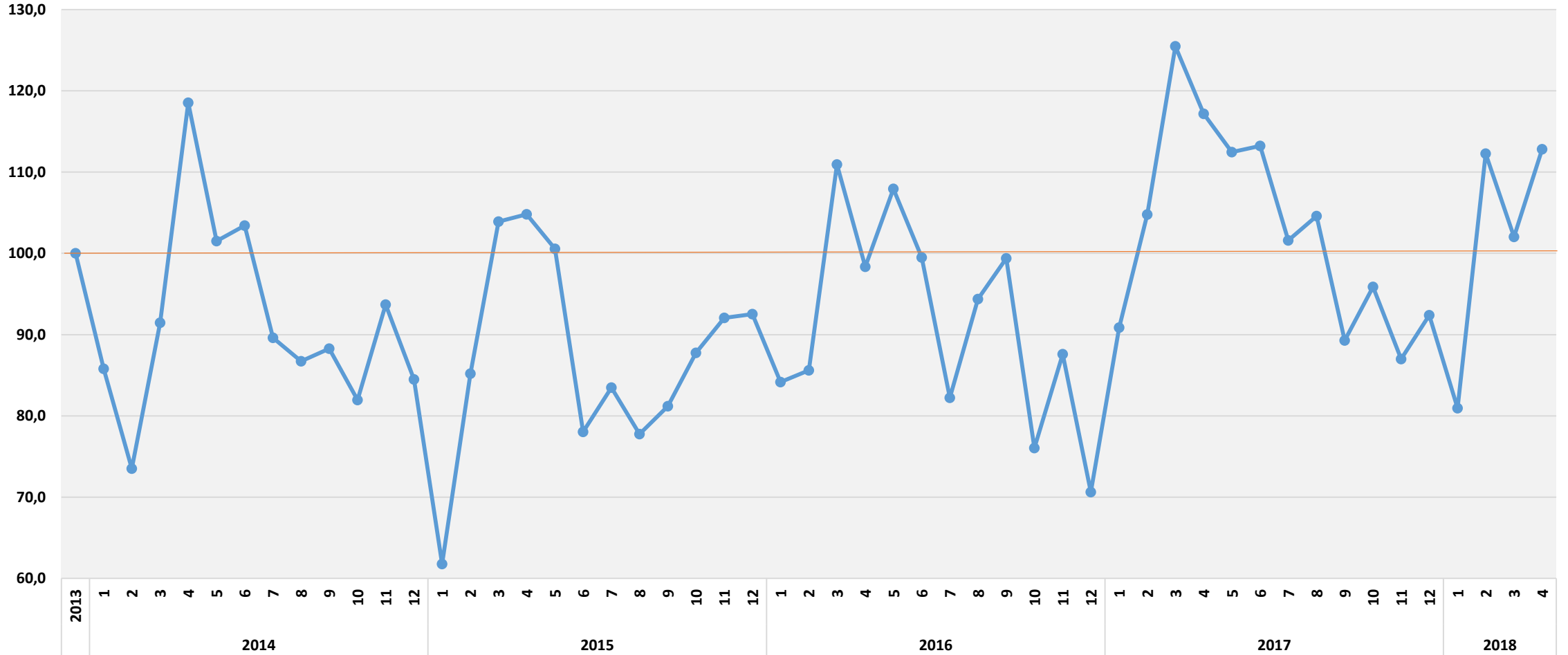
DEMİR ÇELİK BAZLI ÜRÜNLER DIŞ TİCARET ENDEKSLERİ

BİRİM FİYAT DOLAR/KG



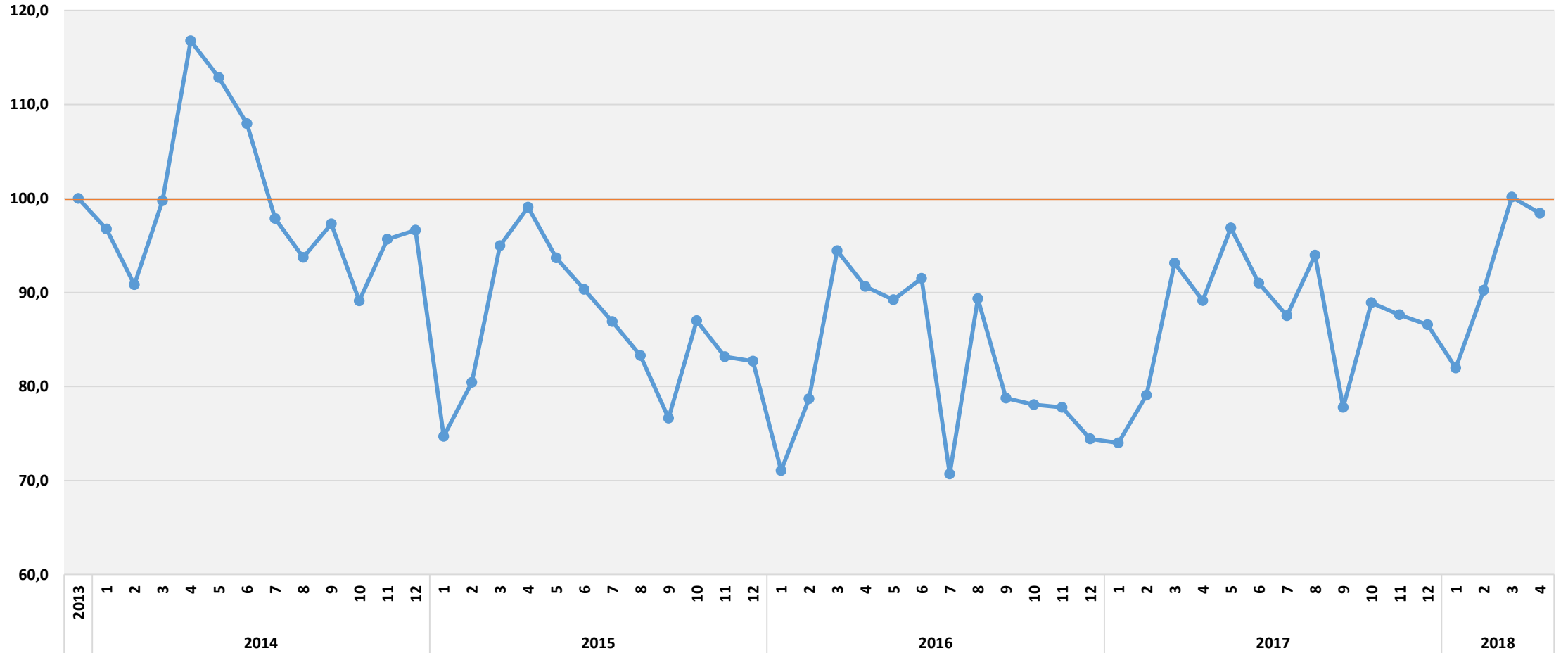
MİNERAL ÜRÜNLER DIŞ TİCARET ENDEKSLERİ

İHRACAT MİKTAR ENDEKSİ 2013=100



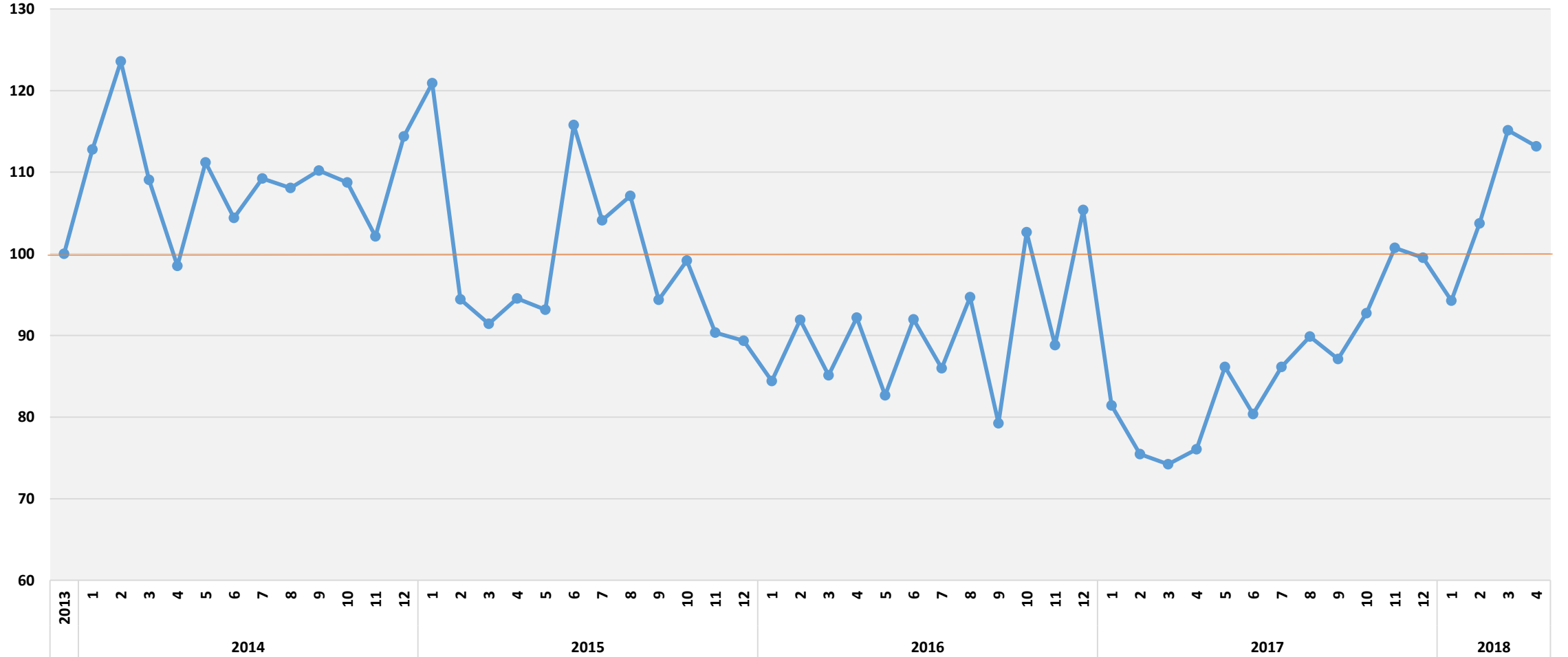
MİNERAL ÜRÜNLER DIŞ TİCARET ENDEKSLERİ

İHRACAT DEĞER ENDEKSİ 2013=100



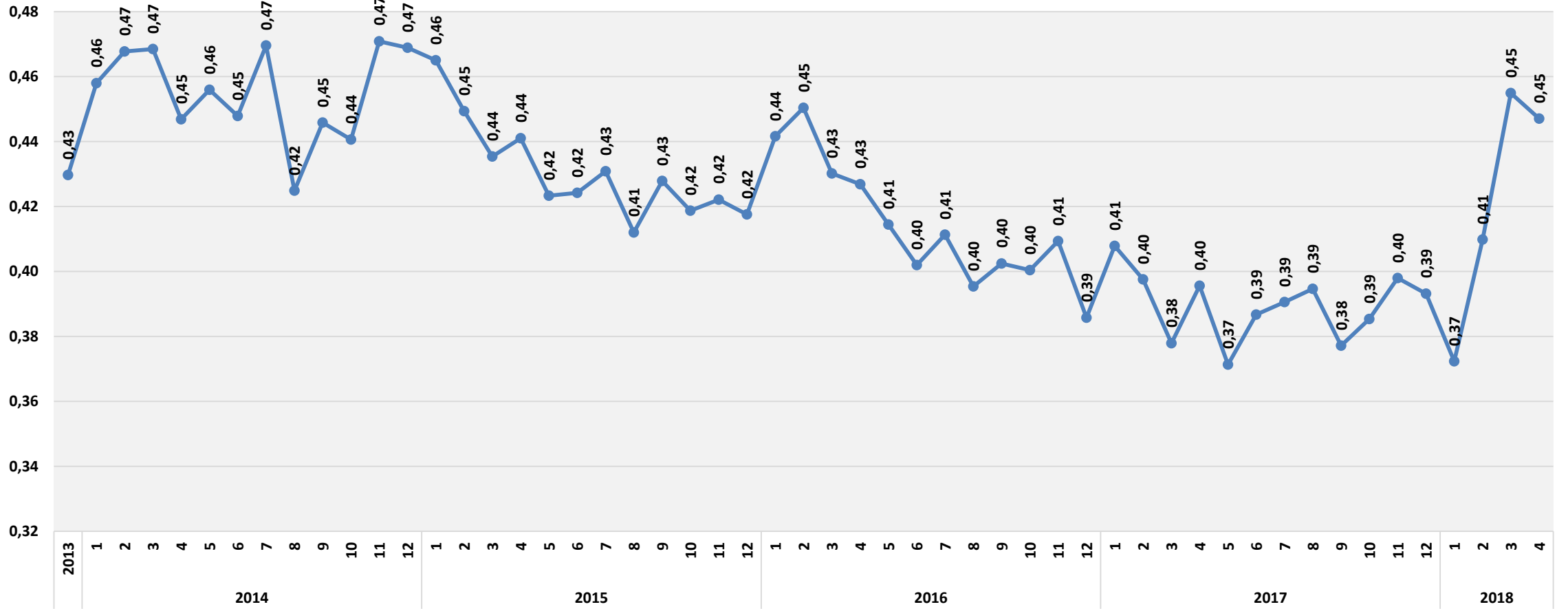
MİNERAL ÜRÜNLER DIŞ TİCARET ENDEKSLERİ

İHRACAT BİRİM DEĞER ENDEKSİ 2013=100



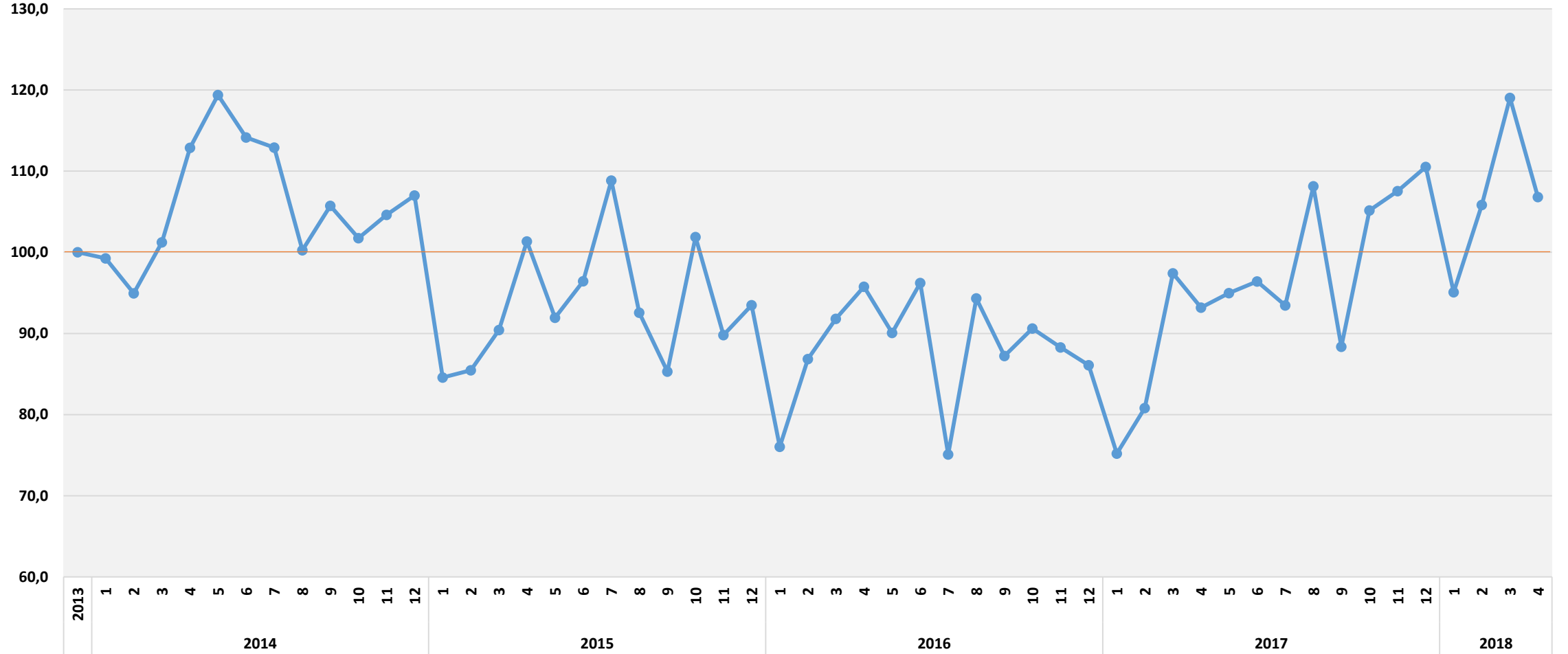
MİNERAL ÜRÜNLER DIŞ TİCARET ENDEKSLERİ

ÇİMENTO HARİÇ İHRACAT BİRİM FİYAT DOLAR/KG



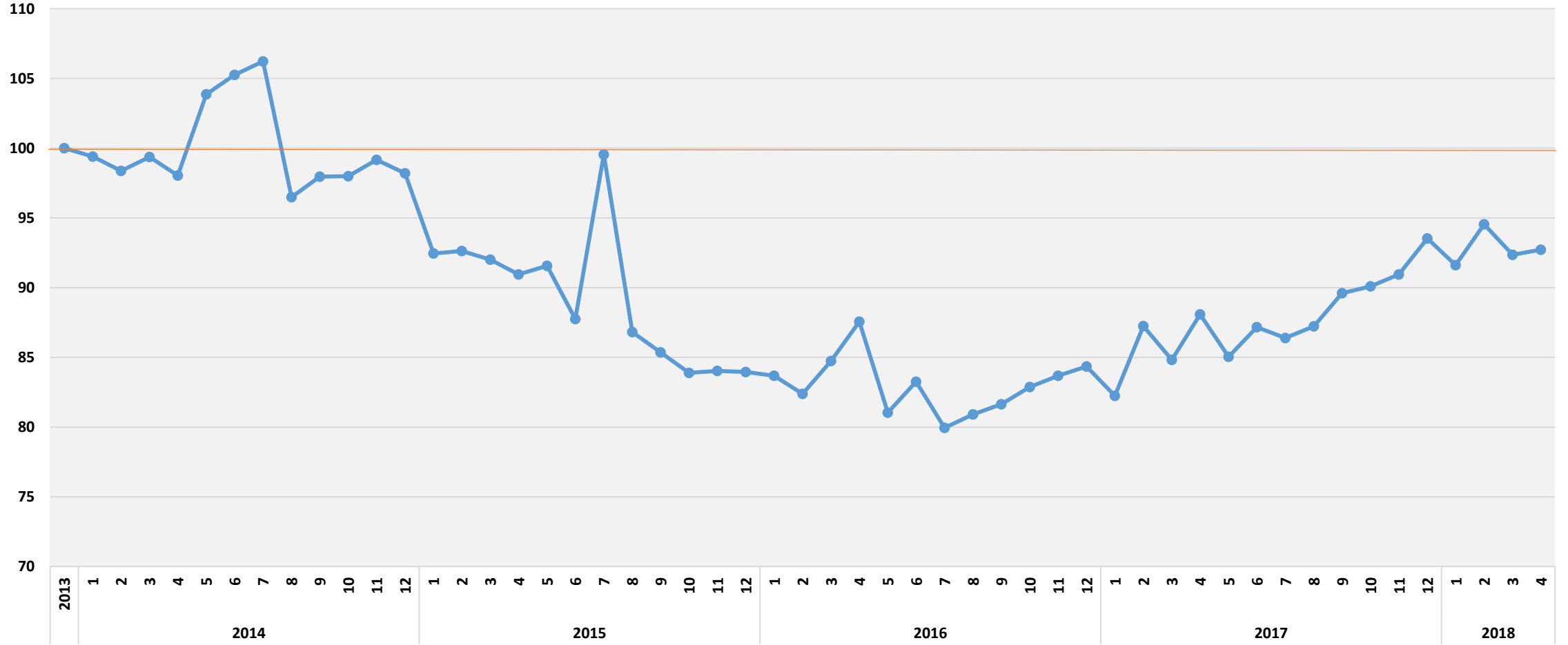
METAL BAZLI ÜRÜNLER DIŞ TİCARET ENDEKSLERİ

İHRACAT DEĞER ENDEKSİ 2013=100



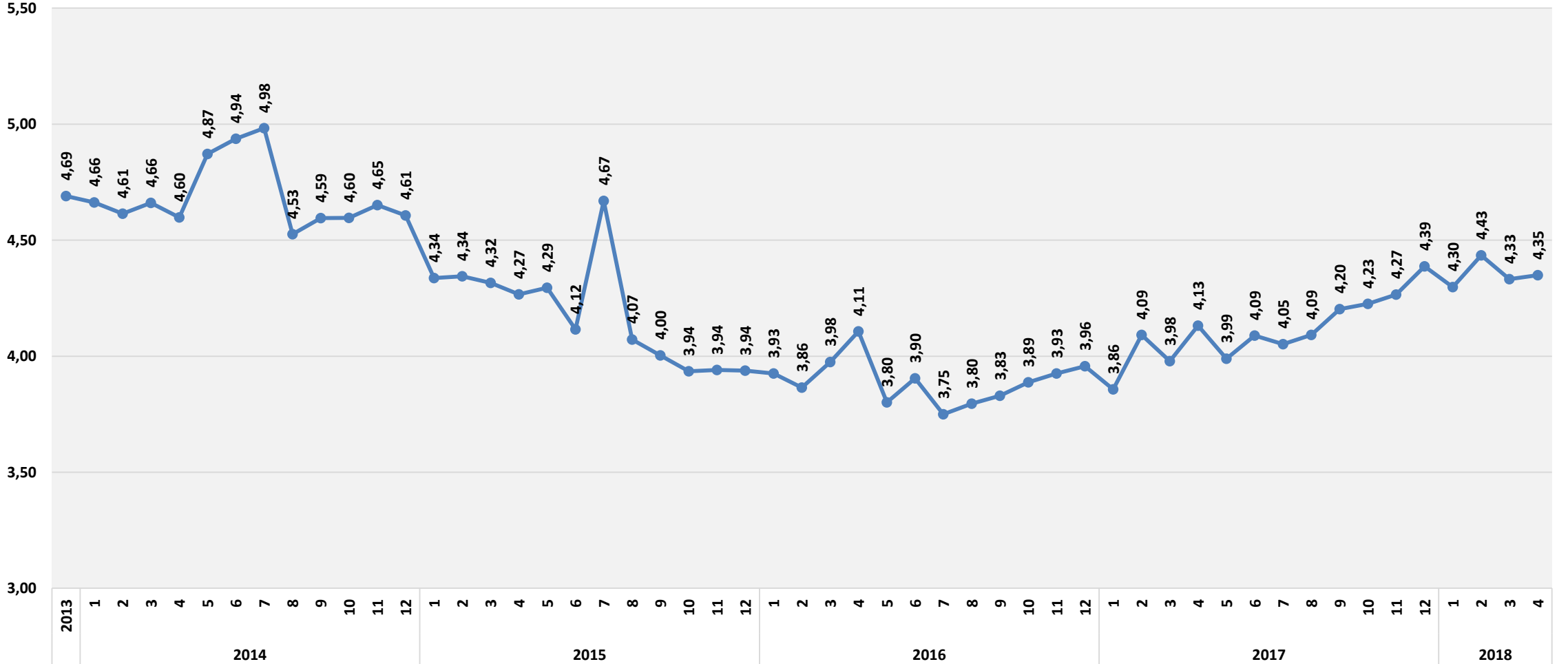
METAL BAZLI ÜRÜNLER DIŞ TİCARET ENDEKSLERİ

İHRACAT BİRİM DEĞER ENDEKSİ



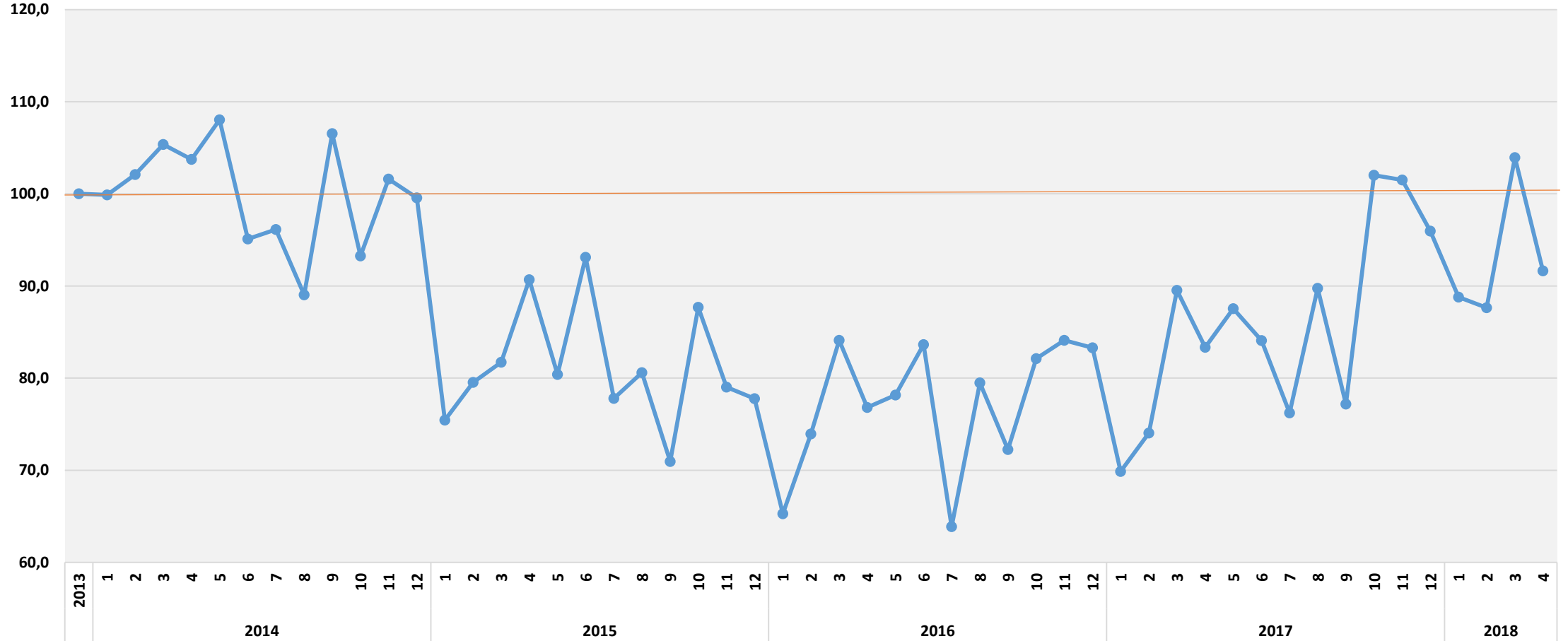
METAL BAZLI ÜRÜNLER DIŞ TİCARET ENDEKSLERİ

İHRACAT BİRİM DEĞER DOLAR/KG



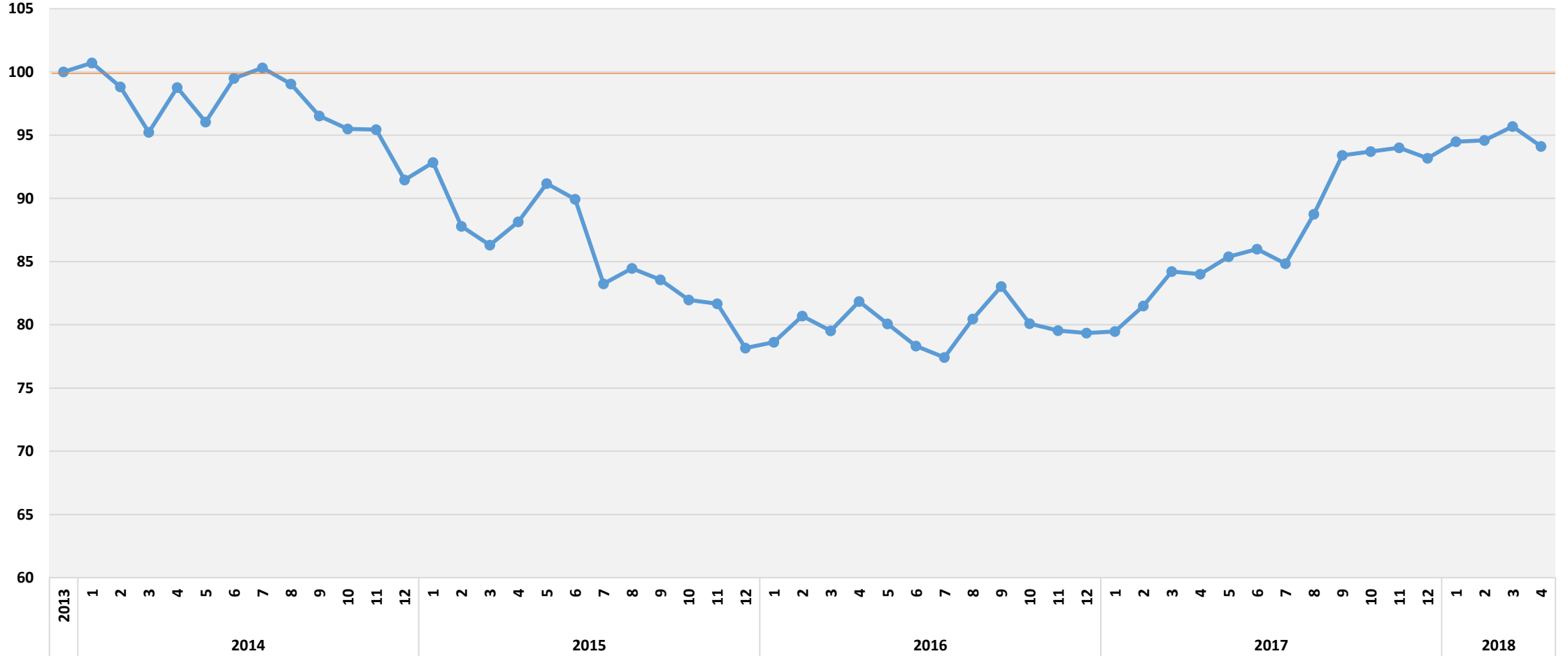
ELEKTRİKLİ TEÇHİZAT ÜRÜNLERİ DIŞ TİCARET ENDEKSLERİ

İHRACAT DEĞER ENDEKSİ 2013=100



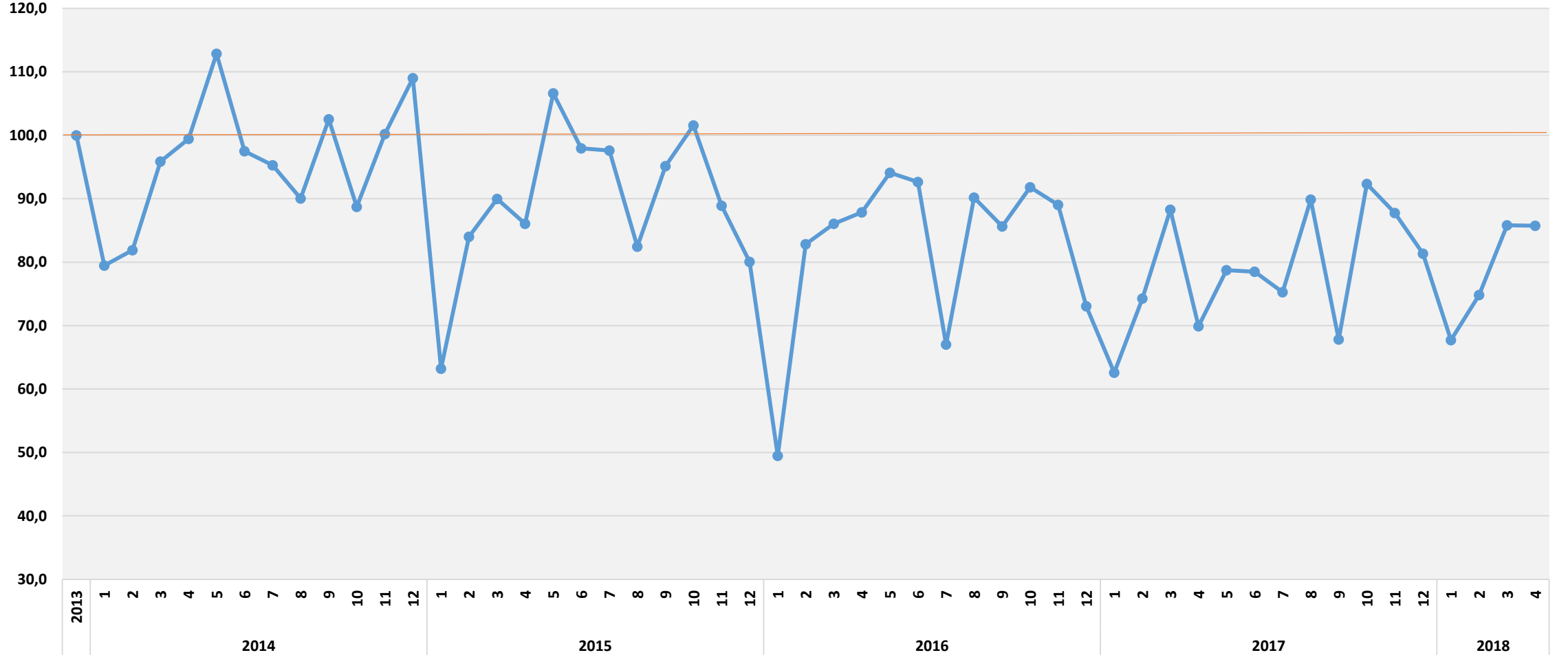
ELEKTRİKLİ TEÇHİZAT ÜRÜNLERİ DIŞ TİCARET ENDEKSLERİ

İHRACAT BİRİM DEĞER ENDEKSİ 2013=100



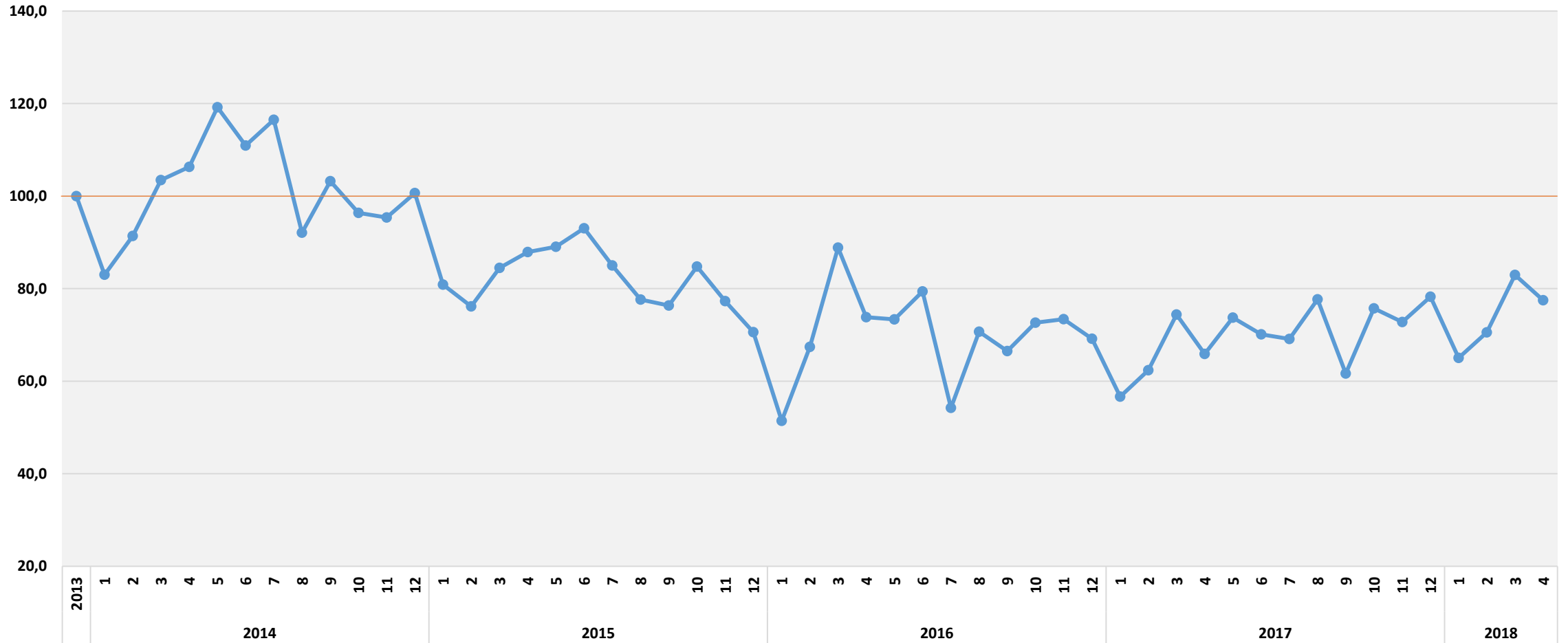
KİMYASALLAR VE KİMYASAL TABANLI ÜRÜNLER DIŞ TİCARET ENDEKSLERİ

İHRACAT MİKTAR ENDEKSİ 2013=100



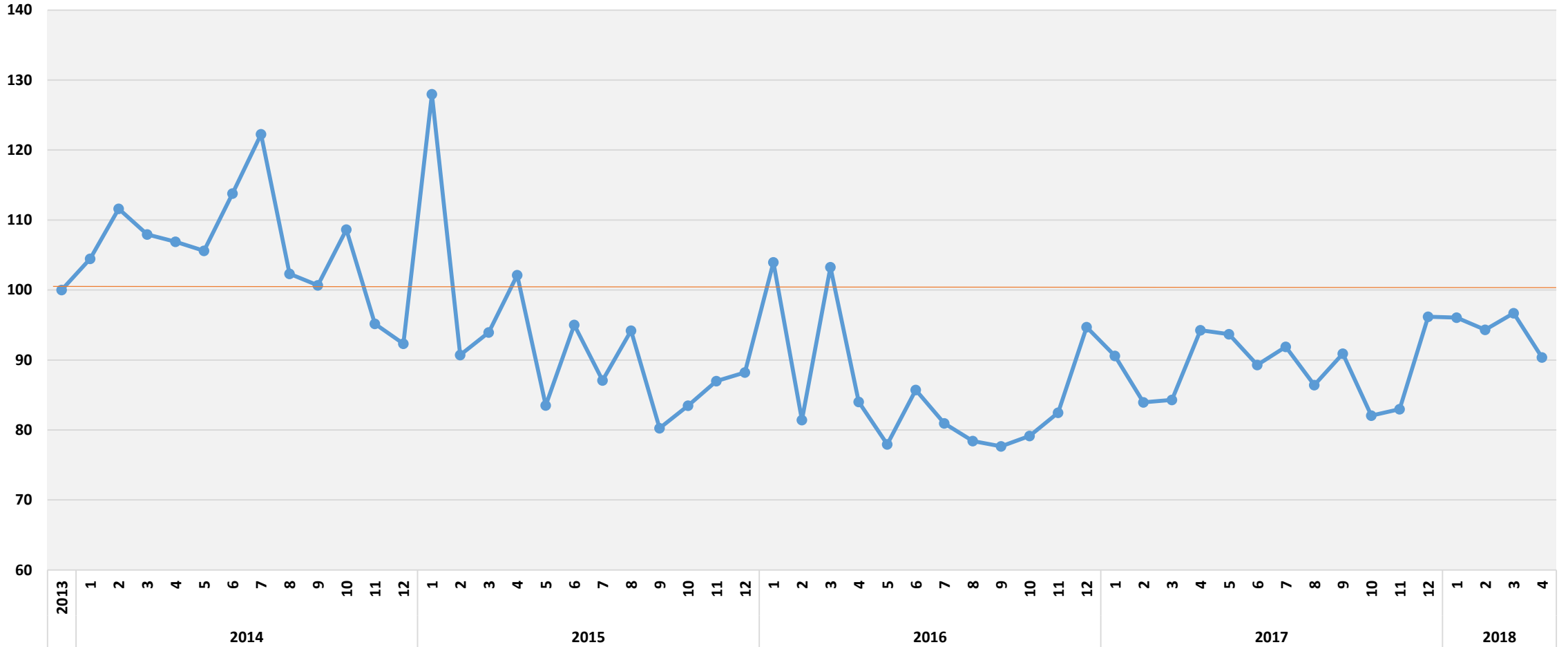
KİMYASALLAR VE KİMYASAL TABANLI ÜRÜNLER DIŞ TİCARET ENDEKSLERİ

İHRACAT DEĞER ENDEKSİ 2013=100



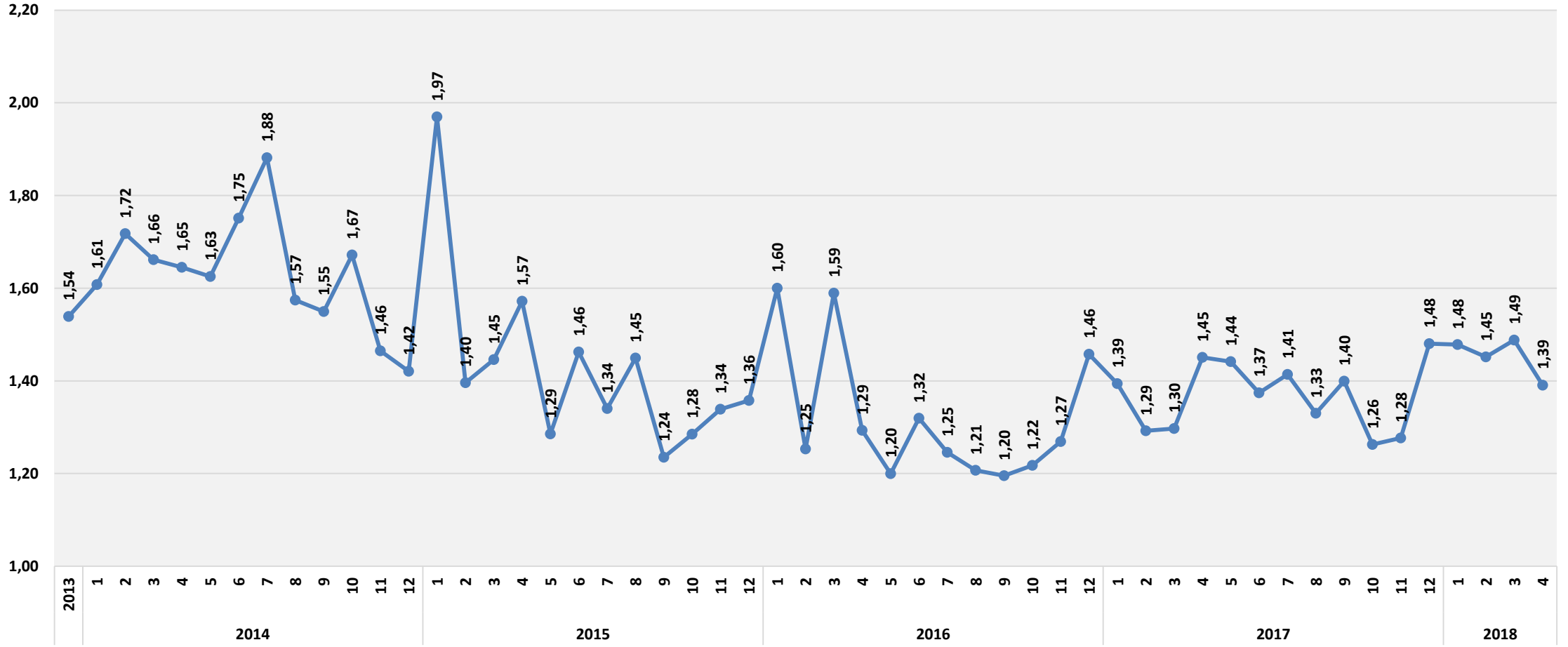
KİMYASALLAR VE KİMYASAL TABANLI ÜRÜNLER DIŞ TİCARET ENDEKSLERİ

İHRACAT BİRİM DEĞER ENDEKSİ 2013=100



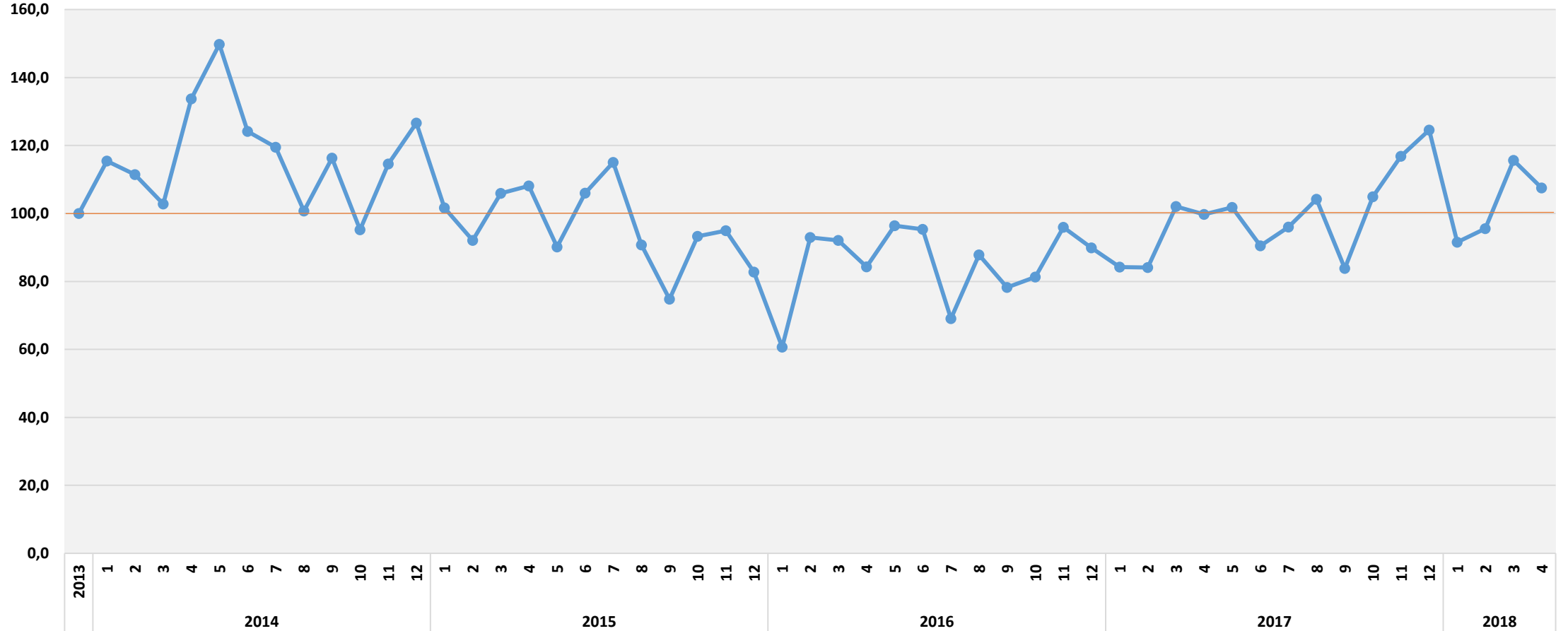
KİMYASALLAR VE KİMYASAL TABANLI ÜRÜNLER DIŞ TİCARET ENDEKSLERİ

İHRACAT BİRİM DEĞER DOLAR/KG



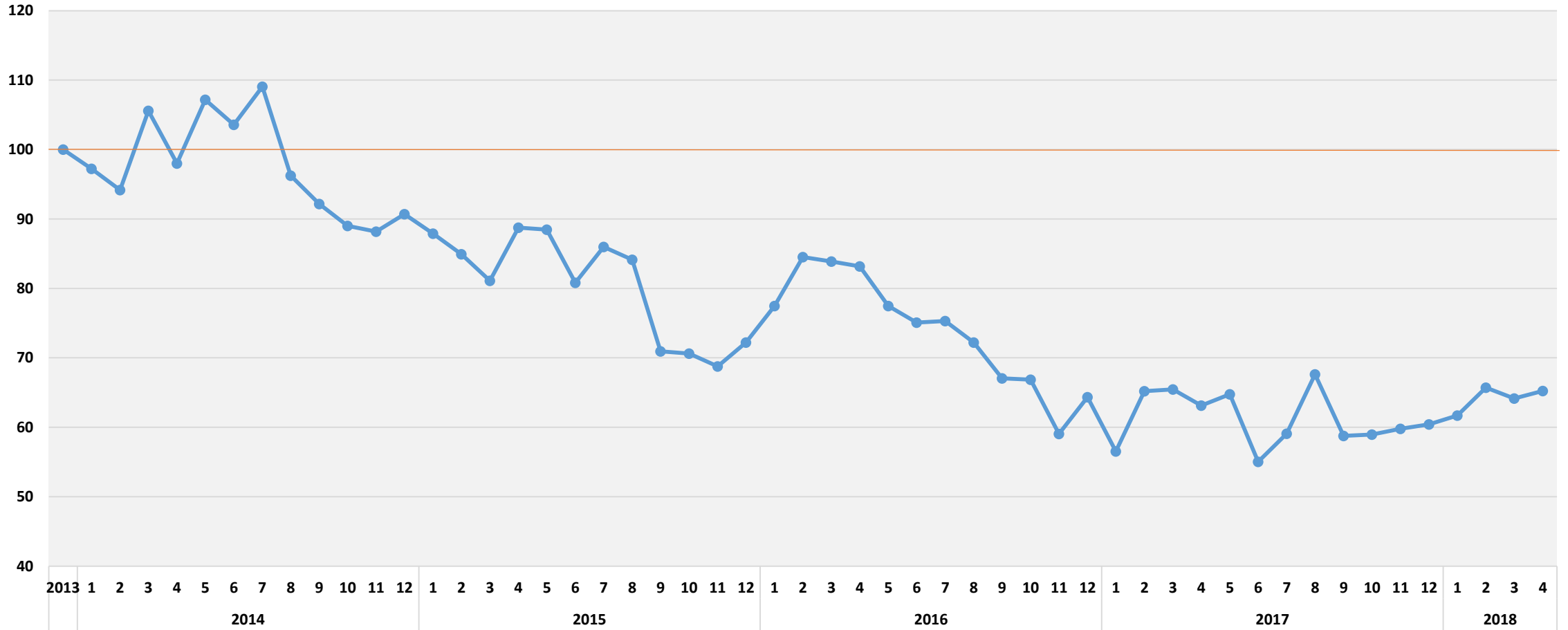
AĞAÇ VE AHŞAP ÜRÜNLERİ DIŞ TİCARET ENDEKSLERİ

İHRACAT DEĞER ENDEKSİ 2013=100



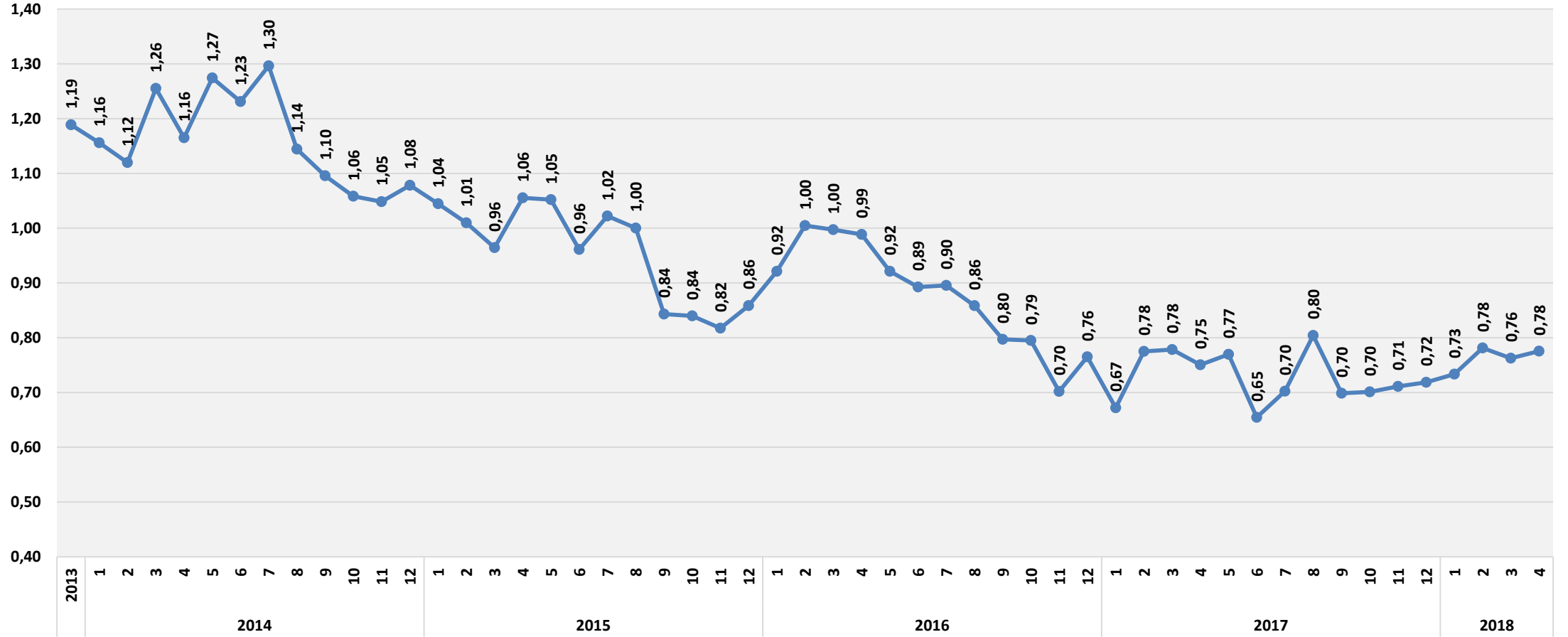
AĞAÇ VE AHŞAP ÜRÜNLERİ DIŞ TİCARET ENDEKSLERİ

İHRACAT BİRİM DEĞER ENDEKSİ 2013=100



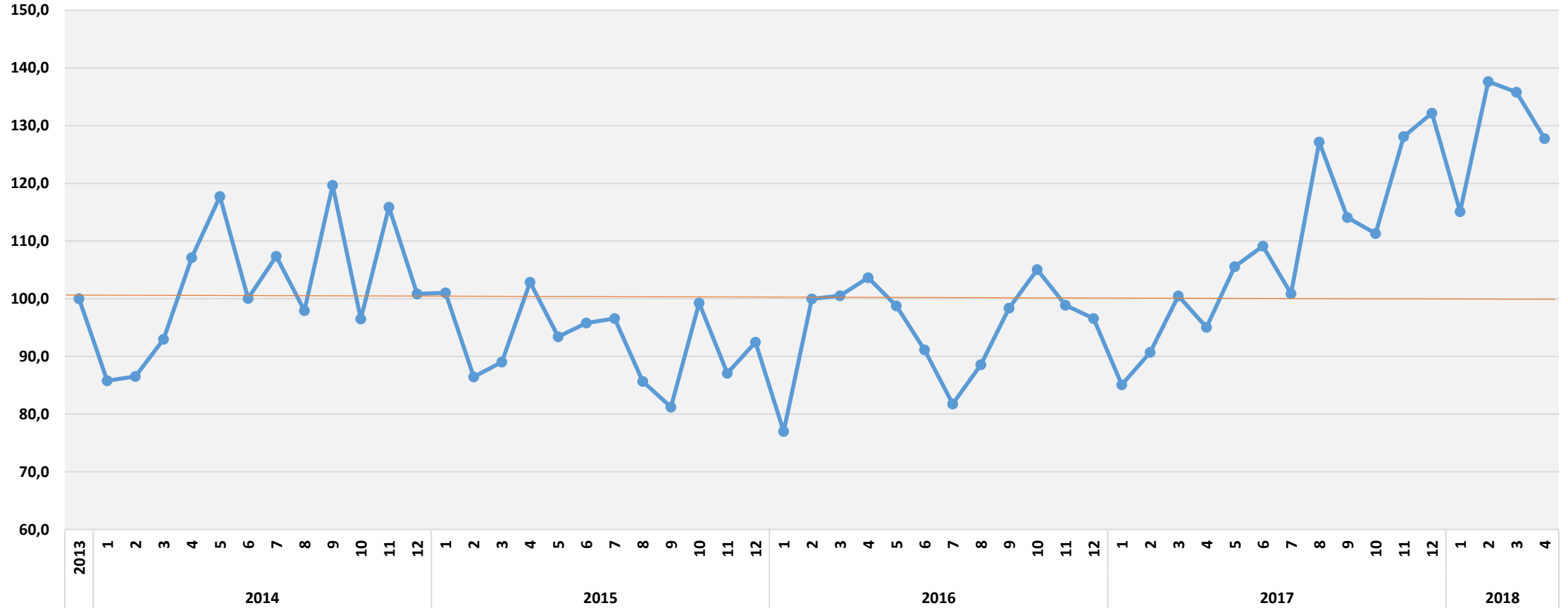
AĞAÇ VE AHŞAP ÜRÜNLERİ DIŞ TİCARET ENDEKSLERİ

İHRACAT BİRİM FİYAT DOLAR/KG



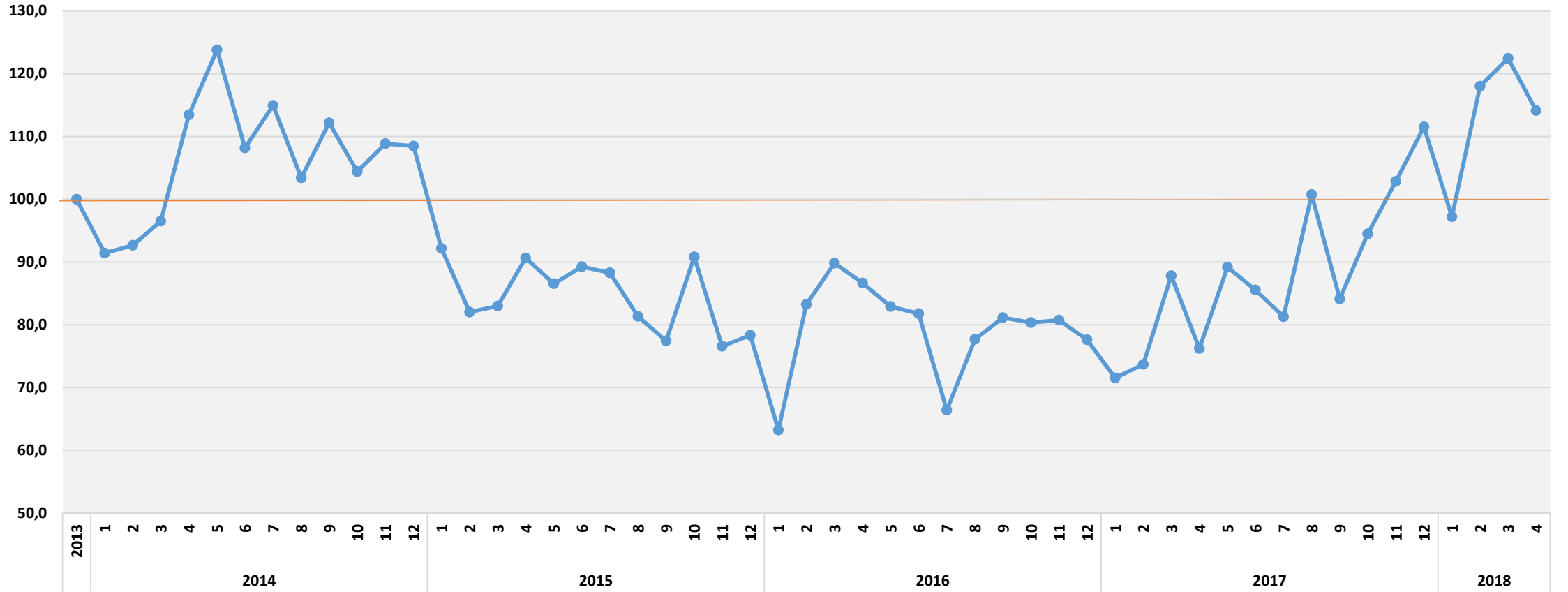
YALITIM ÜRÜNLERİ DIŞ TİCARET ENDEKSLERİ

İHRACAT MİKTAR ENDEKSİ 2013=100



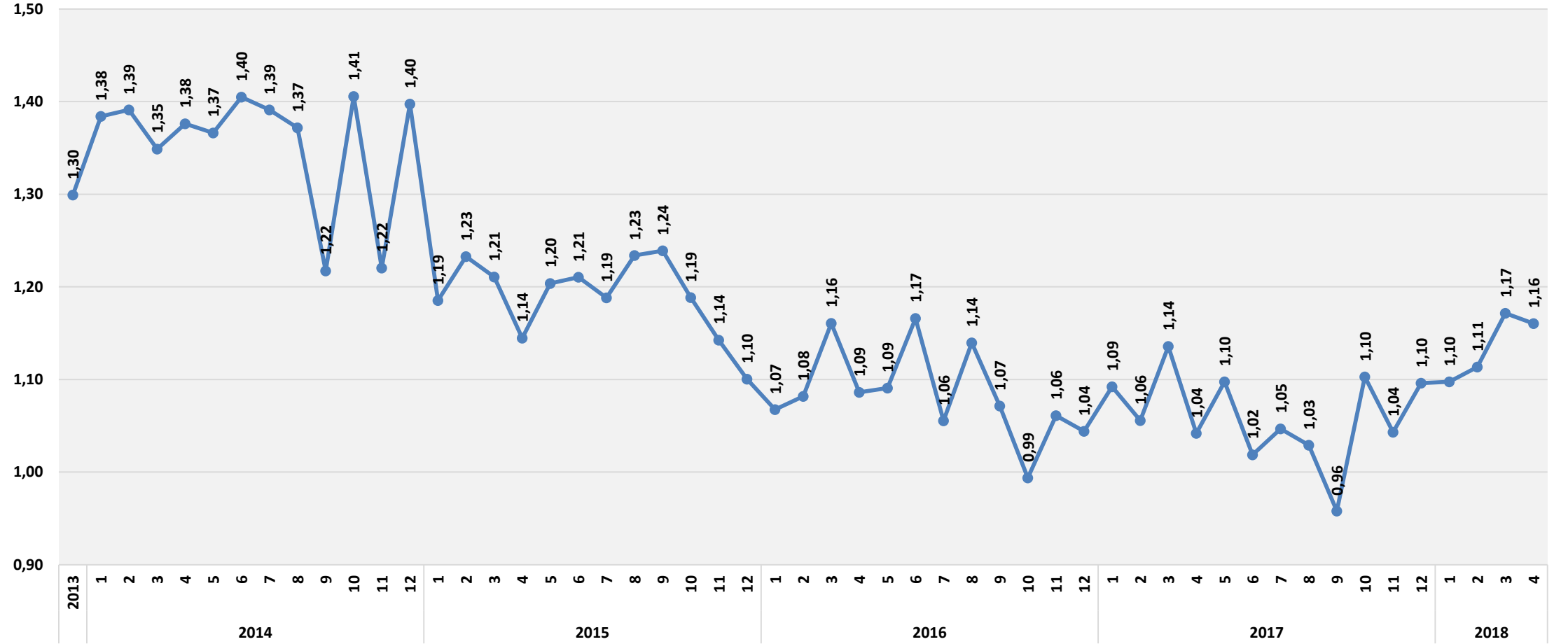
YALITIM ÜRÜNLERİ DİŐ TİCARET ENDEKSLERİ

İHRACAT DEĐER ENDEKSİ 2013=100



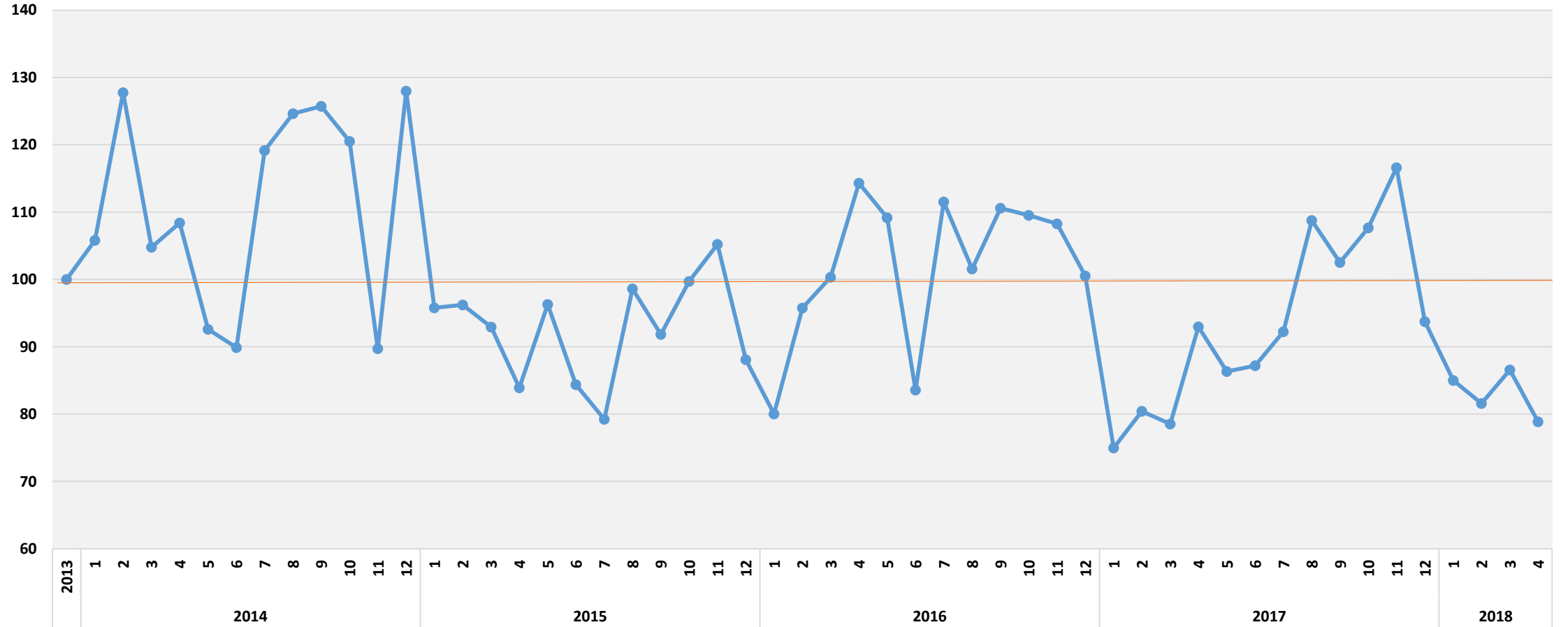
YALITIM ÜRÜNLERİ DIŞ TİCARET ENDEKSLERİ

İHRACAT BİRİM DEĞER DOLAR/KG



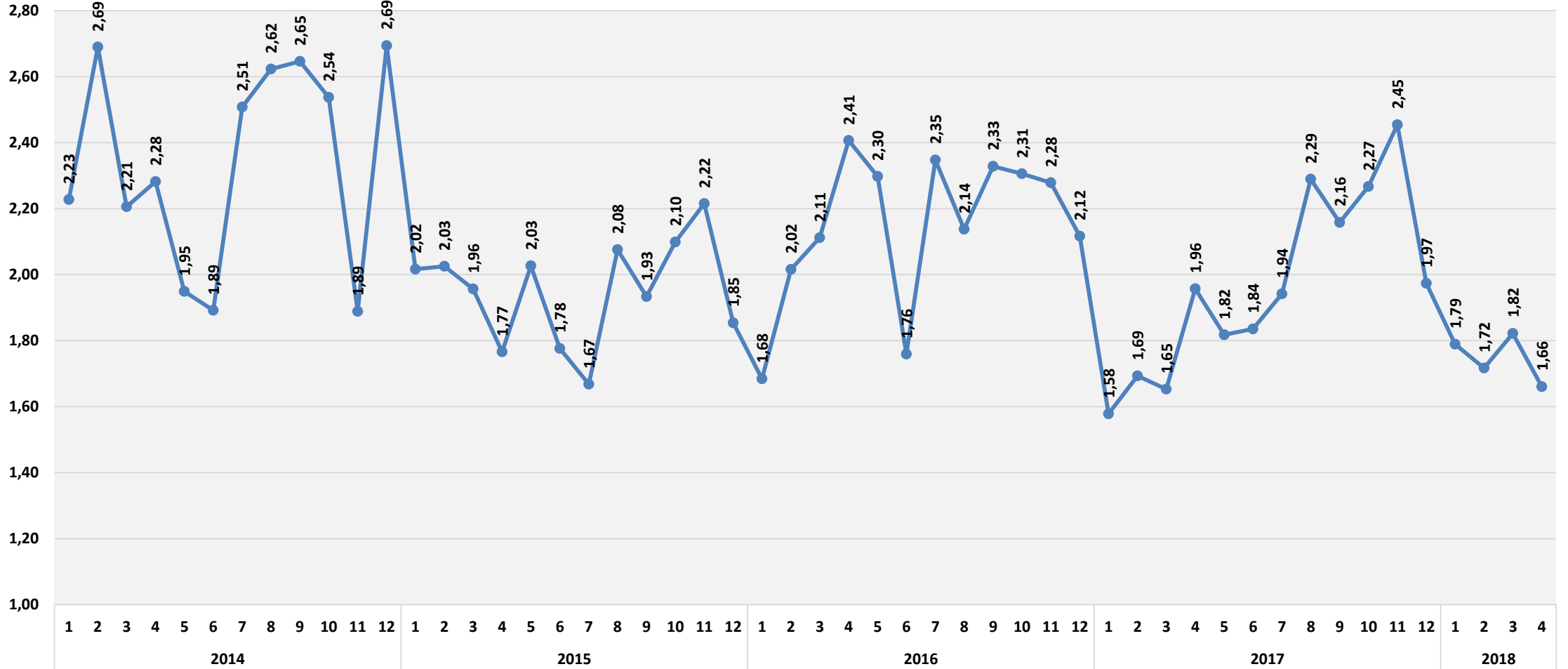
PREFABRİK YAPILAR DIŞ TİCARET ENDEKSLERİ

İHRACAT BİRİM DEĞER ENDEKSİ 2013=100



PREFABRİK YAPILAR DIŞ TİCARET ENDEKSLERİ

İHRACAT BİRİM DEĞER DOLAR/KG





İNŞAAT MALZEMELERİ
SANAYİ DIŞ TİCARET
ENDEKSİ



ENDEKSİ HAZIRLAYAN KURUM

ECONOMY AND STRATEGY CONSULTANCY SERVICES



ESDH

EKONOMİ VE STRATEJİ DANIŞMANLIK HİZMETLERİ

EKONOMİ VE STRATEJİ DANIŞMANLIK HİZMETLERİ

SERGÜL SOKAK, SARAL SİTESİ C.BLOK D.10 GAYRETTEPE-BEŞİKTAŞ
İSTANBUL, TEL 0212 352 87 95

www.esdh.com.tr