

DEĞERLEME RAPORU
YAPI KREDİ KORAY GYO A.Ş.
Şişli / İSTANBUL
EXTENSA BOMONTİ
9 ADET DAİRE

DEĞERLEME RAPORU ÖZETİ

Değerlemeyi Talep Eden Kurum/Kişi	: Yapı Kredi Koray Gayrimenkul Yatırım Ortaklığı A.Ş.
Raporu Hazırlayan Kurum	: Nova Taşınmaz Değerleme ve Danışmanlık A.Ş.
Talep / Sözleşme Tarihi – No	: 01 Aralık 2018 - 001
Değerlenen Mülkiyet Hakları	: Tam mülkiyet
Ekspertiz Tarihi	: 19 Aralık 2018
Rapor Tarihi	: 25 Aralık 2018
Rapor No	: 2018/5964
Değerleme Konusu	: Cumhuriyet Mahallesi, Gökkuşuğu Sokak, No:15,
Gayrimenkullerin Adresi	: Extensa Bomonti Apartmanı, 9 adet bağımsız bölüm, Şişli / İSTANBUL
Tapu Bilgileri Özeti	: İstanbul İli, Şişli İlçesi, Cumhuriyet Mahallesi, 144 pafta 980 ada, 2.799,27 m ² yüzölçümlü 9 no'lu parsel üzerinde kayıtlı olan "Betonarme Apartman" nitelikli taşınmaz bünyesinde yer alan 17, 34, 35, 39, 42, 56, 69, 75 ve 81 no'lu bağımsız bölümler
Sahibi	: Yapı Kredi Koray GYO A.Ş.
İmar Durumu	: Lejanti: Merkezi İş Alanı -1 (MİA-1) Yapılaşma hakkı: 21,50 (6 Kat), Blok Nizam
Raporun Konusu	: Bu rapor, Yapı Kredi Koray GYO A.Ş.'nin talebine istinaden yukarıda adresi belirtilen taşınmazların Türk Lirası cinsinden pazar değerlerinin tespitine yönelik olarak hazırlanmıştır.

GAYRİMENKULLER İÇİN TAKDİR EDİLEN TOPLAM PAZAR DEĞERİ (KDV HARİÇ)		
Taşınmazların toplam pazar değeri	9.430.000,-TL	1.779.000,-USD
RAPORU HAZIRLAYANLAR		
Sorumlu Değerleme Uzmanı	SPK Lisanslı Değerleme Uzmanı	
Onur KAYMAKBAYRAKTAR (SPK Lisans Belge No: 401123)	Taşkın PUYAN (SPK Lisans Belge No: 405206)	

Rapor tarihi itibarıyla TCMB satış kuru 1,-USD = 5,3021 TL'dir

Bu rapor, Sermaye Piyasası Kurulu'nun 01.02.2017 tarih Seri III-62.1 sayılı "Sermaye Piyasasında Değerleme Standartları Hakkında Tebliği" doğrultusunda Uluslararası Değerleme Standartları kapsamında hazırlanmıştır. İşbu raporun değerlendirme kuruluşunun yazılı onayı olmaksızın herhangi bir şekilde tamamen ya da kısmen yayınlanması, raporun, raporda yer alan değerlendirme rakamlarının ya da değerlendirme faaliyetinde bulunan personelin adlarının ve mesleki niteliklerinin referans verilmesi yasaktır.

İÇİNDEKİLER

1. BÖLÜM	ŞİRKET VE MÜŞTERİYİ TANITICI BİLGİLER	3
1.1	ŞİRKETİ TANITICI BİLGİLER	3
1.2	MÜŞTERİYİ TANITICI BİLGİLER	3
2. BÖLÜM	DEĞER TANIMI, GEÇERLİLİK KOŞULLAR VE UYGUNLUK BEYANI	4
2.1	DEĞER TANIMI VE GEÇERLİLİK KOŞULLARI	4
2.2	MÜŞTERİ TALEPLERİNİN KAPSAMI VE VARSA GETİRİLEN SINIRLAMALAR	5
2.3	UYGUNLUK BEYANI	6
3. BÖLÜM	GAYRİMENKULLERİN HUKUKİ TANIMI VE RESMİ KURUMLARDA YAPILAN İNCELEMELER	7
3.1	GAYRİMENKULLERİN MÜLKİYET DURUMU	7
3.2	İLGİLİ TAPU MÜDÜRLÜĞÜ'NDE YAPILAN İNCELEMELER	8
3.3	İLGİLİ BELEDİYE'DE YAPILAN İNCELEMELER	8
3.4	TAŞINMAZLARIN SON ÜÇ YILLIK DÖNEMDE MÜLKİYET VE HUKUKİ DURUMUNDAKİ DEĞİŞİKLİKLER	10
3.4.1	Tapu Sicil Müdürlüğü İncelemesi	10
3.4.2	Belediye İncelemesi	10
3.4.3	Hukuki Durum İncelemesi	10
4. BÖLÜM	GAYRİMENKULLERİN ÇEVRESEL VE FİZİKİ BİLGİLERİ	11
4.1	GAYRİMENKULLERİN ÇEVRE VE KONUMU	11
4.2	TAŞINMAZLARIN GENEL İNŞAAT ÖZELLİKLERİ	12
4.3	AÇIKLAMALAR	12
4.4	DEĞERLEME İŞLEMİNİ OLUMSUZ YÖNDE ETKİLEYEN VEYA SINIRLAYAN FAKTÖRLER	15
4.5	EN VERİMLİ VE EN İYİ KULLANIM ANALİZİ	15
5. BÖLÜM	PAZAR BİLGİLERİNE İLİŞKİN ANALİZLER	16
5.1	TÜRKİYE'DE YAŞANAN EKONOMİK KOŞULLAR VE GAYRİMENKUL PİYASASININ ANALİZİ	16
5.2	BÖLGE ANALİZİ	16
5.3	GAYRİMENKULLERİN DEĞERİNE ETKİ EDEN ÖZET FAKTÖRLER	26
5.4	PİYASA ARAŞTIRMASI	27
6. BÖLÜM	GAYRİMENKULLERİN DEĞERLEME SÜRECİ	31
6.1	DEĞERLEME YÖNTEMLERİ	31
6.2	GAYRİMENKULLERİN DEĞERLEMESİNDE KULLANILAN YÖNTEMLER	32
7. BÖLÜM	GAYRİMENKULLERİN PAZAR DEĞERİNİN TESPİTİ	33
7.1	PAZAR YAKLAŞIMI YÖNTEMİ VE ULAŞILAN SONUÇ	33
7.2	GELİR YAKLAŞIMI YÖNTEMİ VE ULAŞILAN SONUÇ	36
7.3	UZMAN GÖRÜŞÜ	38
8. BÖLÜM	TAŞINMAZLAR İÇİN ŞİRKETİMİZ TARAFINDAN HAZIRLANMIŞ SON ÜÇ YIL İÇERİSİNDEKİ GAYRİMENKUL DEĞERLEME RAPORU	38
9. BÖLÜM	SONUÇ	39

1. BÖLÜM**ŞİRKET VE MÜŞTERİYİ TANITICI BİLGİLER****1.1 ŞİRKETİ TANITICI BİLGİLER**

ŞİRKETİN ÜNVANI	: Nova Taşınmaz Değerleme ve Danışmanlık A.Ş.
ŞİRKETİN ADRESİ	: İçerenköy Mahallesi, Prof. Dr. Necmettin Erbakan Caddesi, Kayışdağı İş Merkezi, No: 91, Kat: 3 Ataşehir / İSTANBUL
TELEFON NO	: +90 (216) 455 36 69
FAALİYET KONUSU	: Yürürlükteki mevzuat çerçevesinde her türlü resmi ve özel, gerçek ve tüzel kişi ve kuruluşlara ait gayrimenkuller, gayrimenkul projeleri ve gayrimenkule dayalı hak ve faydalar ile menkullerin yerinde tespiti ve değerlemesini yapmak, değerlerini tespit etmeye yönelik tüm raporları düzenlemek, analiz ve fizibilite çalışmalarını sunmak ve problemlili durumlarda görüş raporu vermektir.
KURULUŞ TARİHİ	: 16 Mayıs 2011
SERMAYESİ	: 270.000,-TL
TİCARET SİCİL NO	: 777424
KURULUŞUN YAYINLANDIĞI TİCARET SİCİL GAZETESİ'NİN TARİH VE NO.SU	: 23 Mayıs 2011 / 7820

Not-1: Şirket, 29 Temmuz 2011 tarihi itibarıyla Başbakanlık Sermaye Piyasası Kurulu'nun (SPK) "Gayrimenkul Değerleme Şirketleri Listesi'ne alınmıştır.

Not-2: Şirkete, Bankacılık Düzenleme ve Denetleme Kurulu'nun (BDDK) 28.06.2012 tarih ve 4821 no'lu kararı ile değerlendirme hizmeti yetkisi verilmiştir.

1.2 MÜŞTERİYİ TANITICI BİLGİLER

ŞİRKETİN ÜNVANI	: Yapı Kredi Koray Gayrimenkul Yatırım Ortaklığı A.Ş.
ŞİRKETİN ADRESİ	: 19 Mayıs Cad. İsmet Öztürk Sk. No.3 Elit Residence Kat:17 Daire:42 Şişli 34363 İstanbul/ Türkiye
TELEFON NO	: +90 (212) 380 16 80
ÖDENMİŞ SERMAYESİ	: 40.000.000,-TL
KURULUŞ TARİHİ	: 25 Aralık 1996
HALKA AÇIKLIK ORANI	: % 49
FAALİYET KONUSU	: Sermaye Piyasası Kurulu'nun, gayrimenkul yatırım ortaklıklarına ilişkin düzenlemelerinde yazılı amaç ve konularla iştirak etmek ve esas olarak gayrimenkullere, gayrimenkullere dayalı sermaye piyasası araçlarına, gayrimenkul projelerine ve gayrimenkullere dayalı haklara yatırım yapmak üzere ve kayıtlı sermayeli olarak kurulmuş halka açık anonim ortaklıktır.
PORTFÖYÜNDE YER ALAN GAYRİMENKULLER	: Türkiye'nin çeşitli bölgelerinde yer alan muhtelif gayrimenkuller

2. BÖLÜM DEĞER TANIMI, GEÇERLİLİK KOŞULLAR VE UYGUNLUK BEYANI

2.1 DEĞER TANIMI VE GEÇERLİLİK KOŞULLARI

Bu rapor, müşterinin talebi üzerine adresi belirtilen taşınmazların Türk Lirası cinsinden toplam pazar değerlerinin tespitine yönelik olarak hazırlanmıştır.

Pazar

Pazar, mal ve hizmetlerin bir fiyat mekanizması vasıtasıyla alıcılar ve satıcılar arasında alınıp satıldığı ortamdır. Pazar kavramı, mal veya hizmetlerin alıcılar ve satıcılar arasında faaliyetleri üzerinde mesnetsiz bir kısıtlama olmaksızın alınıp satılabildiğini ifade eder. Taraflardan her biri arz talep ilişkisi ve fiyatı belirleyen diğer etkenler ile birlikte mal veya hizmetlerin, kendi durumu kapsamında oluşan göreceli faydasına ve bireysel ihtiyaç ve isteğine göre tepki verecektir.

Uluslararası Değerleme Standartlarında kullanıldığı haliyle pazar, değerlendirilen varlığın veya yükümlülüğün değerlendirme tarihi itibarıyla serbest bir şekilde el değiştirdiği ve güncel sahibi de dâhil olmak üzere bu pazardaki katılımcıların çoğunluğunun serbest olarak erişebildikleri bir pazar anlamına gelmektedir.

Pazarlar, çeşitli piyasa aksaklıkları nedeniyle, arz ve talep arasında sürekli bir dengenin kurulduğu mükemmellikte nadiren işlemektedir. Pazardaki yaygın aksaklıklar arasında arz dengesizliği, talepte ani düşüş ve yükselişler veya pazar katılımcıları arasındaki asimetrik bilgilendirme görülür. Pazar katılımcıları bu aksaklıklara tepki verdiklerinden, bir pazar belirli bir zamanda dengesizliğe neden olan herhangi bir değişime karşı kendini uyarlayabilir. Pazardaki en olası fiyatı tahmin etmeyi hedefleyen bir değerlendirme, pazardaki dengenin yeniden kurulacağı varsayımına dayanan düzeltilmiş veya uyarlanmış fiyattan ziyade, değerlendirme tarihi itibarıyla ilgili pazardaki koşulları yansıtmalıdır.

Pazar değeri:

Pazar değeri, bir varlık veya yükümlülüğün, uygun pazarlama faaliyetleri sonucunda, istekli bir satıcı ve istekli bir alıcı arasında, tarafların bilgili ve basiretli bir şekilde ve zorlama

altında kalmaksızın hareket ettikleri, muvazaasız bir işlem ile değerlendirme tarihi itibarıyla el değiştirmesinde kullanılacak tahmini tutardır.

Bu değerlendirme çalışmasında aşağıdaki hususların geçerliliği varsayılmaktadır.

- Analiz edilen gayrimenkullerin türü ile ilgili olarak mevcut bir pazarın varlığı peşinen kabul edilmiştir.
- Alıcı ve satıcı makul ve mantıklı hareket etmektedirler.
- Taraflar gayrimenkuller ile ilgili her konuda tam bilgi sahibidirler ve kendilerine azami faydayı sağlayacak şekilde hareket etmektedirler.
- Gayrimenkullerin satışı için makul bir süre tanınmıştır.

- Ödeme nakit veya benzeri araçlarla peşin olarak yapılmaktadır.
- Gayrimenkullerin alım - satım işlemi sırasında gerekebilecek finansman, piyasa faiz oranları üzerinden gerçekleştirilmektedir.
- Gayrimenkulün makul şartlarda elde edilebilecek en olası değeri takdir edilmektedir.
- Takdir edilen pazar değeri değerlendirme tarihi itibarıyla belirlenmiş olup değerlendirme tarihine özgüdür.

İşbu değerlendirme raporundaki değer esaslı, serbest ve açık bir pazarda yapılabilecek varsayımsal bir el değiştirme işlemindeki en olası fiyatı belirlemektir.

2.2 MÜŞTERİ TALEPLERİNİN KAPSAMI VE VARSA GETİRİLEN SINIRLAMALAR

Bu rapor, Yapı Kredi Koray Gayrimenkul Yatırım Ortaklığı A.Ş.'nin talebine istinaden, şirket portföyünde bulunan gayrimenkullerin pazar değerinin tespitine yönelik olarak Sermaye Piyasası Kurulu'nun Seri VIII, No: 35 sayılı "Sermaye Piyasası Mevzuatı Çerçevesinde Değerleme Hizmeti Verecek Şirketlere ve Bu Şirketlerin Kurulca Listeye Alınmalarına İlişkin Esaslar Hakkında Tebliğ" hükümleri, Kurul'un 20.07.2007 tarih ve 27/781 sayılı kararında yer alan "Değerleme Raporlarında Bulunması Gereken Asgari Hususlar" ile yine Sermaye Piyasası Kurulu'nun 01.02.2017 tarih Seri III-62.1 sayılı "Sermaye Piyasasında Değerleme Standartları Hakkında Tebliğ"i doğrultusunda Uluslararası Değerleme Standartları kapsamında hazırlanmıştır. İşbu değerlendirme raporu amacına uygun olarak hazırlanmış olup başka amaçla kullanılamaz. Tarafımıza müşteri tarafından getirilen herhangi bir sınırlama bulunmamaktadır.

2.3 UYGUNLUK BEYANI

Bilgimiz ve inançlarımız doğrultusunda aşağıdaki hususları teyit ederiz:

- Raporla sunulan bulgular sahip olduğumuz tüm bilgiler çerçevesinde doğrudur.
- Raporla belirtilen analizler ve sonuçlar sadece belirtilen varsayımlar ve koşullarla kısıtlı olup kişisel, tarafsız ve önyargısız profesyonel analiz, fikir ve sonuçlardan oluşmaktadır.
- Değerleme konusunu oluşturan mülklerle ilgili olarak güncel veya geleceğe dönük hiçbir ilgimiz yoktur. Bu işin içindeki taraflara karşı herhangi kişisel bir çıkarımız veya ön yargımız bulunmamaktadır.
- Değerleme çalışmasını gerçekleştiren kişiler ve kuruluşumuzun taraflara karşı herhangi kişisel bir çıkarımız veya ön yargısı bulunmamakta olup çalışmalar tarafsız olarak yapılmaktadır.
- Bu görevle ilgili olarak verdiğimiz hizmet ve aldığımız ücret, müşterinin amacı lehine sonuçlanacak bir yöne veya önceden saptanmış sonuçların geliştirilmesi ve bildirilmesine veya bu değerlemenin tasarlanan kullanımıyla doğrudan ilgili sonraki bir olayın meydana gelmesine bağlı değildir.
- Değerleme ahlaki kural ve performans standartlarına göre gerçekleştirilmiştir.
- Raporlama aşamasında görev alanlar mesleki eğitim şartlarına sahiptir.
- Bu raporun konusu olan mülkler şahsen incelenmiştir. Değerleme çalışmasında görev alanların değerlemesi yapılan mülklerin yeri ve türü konusunda daha önceden deneyimi bulunmaktadır.
- Raporla belirtilen kişiler haricinde hiç kimse bu raporun hazırlanmasında mesleki bir yardımda bulunmamıştır.

3. BÖLÜM GAYRİMENKULLERİN HUKUKİ TANIMI VE RESMİ KURUMLARDA YAPILAN İNCELEMELER

Tapu, plan, proje, ruhsat, şema vb. dokümanlar,

3.1 GAYRİMENKULLERİN MÜLKİYET DURUMU

İLİ : İstanbul
İLÇESİ : Şişli
MAHALLESİ : Cumhuriyet
PAFTA NO : 144
ADA NO : 980
PARSEL NO : 9

ANA GAYRİMENKUL: Betonarme Apartman (*)
NİTELİĞİ

ARSA ALANI : 2.799,27 m²

BAĞIMSIZ BÖLÜM NO	17	34	35	39	42	56	69	75	81
KAT NO	1	2	2	2	2	3	4	4	4
NİTELİĞİ	Mesken	Mesken	Mesken	Mesken	Mesken	Mesken	Mesken	Mesken	Mesken
ARSA PAYI	11/1250	11/1250	9/1250	9/1250	12/1250	9/1250	9/1250	9/1250	12/1250
YEVMIYE NO	20525	20525	20525	20525	20525	20525	20525	20525	20525
CİLT NO	60	60	60	60	60	60	60	60	60
SAYFA NO	5851	5868	5869	5873	5876	5890	5903	5909	5915
TAPU TARİHİ	20.12.2011	20.12.2011	20.12.2011	20.12.2011	20.12.2011	20.12.2011	20.12.2011	20.12.2011	20.12.2011

(*) Kat mülkiyetine geçilmiştir.

NOVA TD RAPOR NO: 2018/5964

3.2 İLGİLİ TAPU MÜDÜRLÜĞÜ'NDE YAPILAN İNCELEMELER

Tapu kayıt sisteminden temin edilen 16.10.2018 tarihli takyidat belgeleri üzerinde yapılan incelemelerde taşınmazların üzerinde aşağıdaki müşterek notların bulunduğu belirlenmiştir. Tapu takyidat yazıları rapor ekinde sunulmuştur.

Beyanlar Bölümü

- o Yönetim Planı: 11.11.2010 tarihli. (11.11.2010 tarih ve 13938 yevmiye no ile)
- o Kat Mülkiyetine çevrilmiştir. (20.12.2011 tarih ve 20525 yevmiye no ile).

Rapor konusu taşınmazların tapu incelemesi itibariyle sermaye piyasası mevzuatı hükümleri çerçevesinde gayrimenkul yatırım ortaklığı portföyünde "bina" başlığı altında bulunmalarında herhangi bir sakınca olmadığı görüş ve kanaatindeyiz.

3.3 İLGİLİ BELEDİYE'DE YAPILAN İNCELEMELER

Şişli Belediyesi İmar Müdürlüğü'nde yapılan incelemelerde; rapora konu taşınmazların yer aldığı 980 ada 9 no'lu parselin 08.02.2007 tasdik tarihli 1/1000 ölçekli Şişli Dolapdere - Piyalepaşa Bulvarları ve Çevresi Uygulama İmar Planı ile 13.09.2013 tasdik tarihli 1/1000 ölçekli Ticaret ve Ticaret + Konut Alanlarında Kat Yükseklikleri hakkında Tadil Planı kapsamında "**Merkezi İş Alanı -1**" lejantında kalmakta ve yerinin doğru olduğu belirlenmiştir. Yapılaşma koşulları aşağıdaki şekildedir:

- Blok Nizam,
- Hmax: 6 Kat (21,50 m)



3.3.1 Şişli Belediyesi İmar Müdürlüğü Arşivi'nde Taşınmazlara Ait Arşiv Dosyası Üzerinde Yapılan İncelemeler:

Şişli Belediyesi İmar Müdürlüğü arşivinde yapılan incelemelerde rapor konusu taşınmazlar için alınmış yapı ruhsatı ile yapı kullanma izin belgesi detayları aşağıdaki tabloda sunulmuştur.

ADA / PARSEL NO	BELGE ADI	BELGE TARİHİ / NO	BAĞ. BÖL. ADEDİ	TOPLAM İNŞAAT ALANI (m ²)
980 / 9	Yapı Ruhsatı (*)	18.12.2009 - 3/46	---	---
	Tadilat Yapı Ruhsatı	22.03.2010 - 09/3-46	92 konut 9 dükkân	19.141,88
	İsim Değişikliği Ruhsatı	18.08.2010 - 09/3-46	92 konut 9 dükkân	19.141,88
	İsim Değişikliği Ruhsatı	03.08.2011 - 09/3-46	92 konut 9 dükkân	19.141,88
	Yapı Kullanma İzin Belgesi	08.12.2011 - 11/10460	92 konut 9 dükkân	19.141,88
	Onaylı Tadilat Mimari Proje (**)	15.09.2010 - Bila	92 konut 9 dükkân	---

(*) Yeni yapı ruhsatı dosyasında bulunamamış olup, tadilat ruhsatından bilgi edinilmiştir.

(**) Taşınmazların arşiv dosyasında bulunan, 18.03.2010 tarih ve 2010/2269 no'lu mimari projenin tadili olan 15.09.2010 tarihli ve Bila no'lu tadilat projesi ile Şişli Tapu Müdürlüğü arşivindeki aynı tarih ve numaralı tadilli kat irtifak projesi görülmüştür.

3.3.2 Yapı Denetime İlişkin Bilgiler

Projenin yapı denetim işleri Kısıklı Mahallesi, Alemdağ Caddesi, Masaldan İş Merkezi, No:46, A blok, Daire: 4 Üsküdar / İSTANBUL adresinde konumlu olan İstanbul Işık Yapı Denetim Ltd. Şti. tarafından yapılmıştır. Taşınmazlar için yapı kullanma izin belgesi alınmış olup yapı denetimle ilgisi kalmamıştır.

3.3.3 Mevzuat Uyarınca Alınması Gereken İzin ve Belgelerin Tam ve Eksiksiz Olarak Mevcut Olup Olmadığı Hakkında Görüş

İlgili mevzuat uyarınca taşınmazlar için gerekli tüm izinleri alınmış olup yasal gerekliliği olan tüm belgeleri tam ve doğru olarak mevcuttur.

Rapor konusu taşınmazların belediye incelemesi itibariyle sermaye piyasası mevzuatı hükümleri çerçevesinde gayrimenkul yatırım ortaklığı portföyünde "bina" başlığı altında bulunmalarında herhangi bir sakınca olmadığı görüş ve kanaatindeyiz.

3.4 TAŞINMAZLARIN SON ÜÇ YILLIK DÖNEMDE MÜLKİYET VE HUKUKİ DURUMUNDAKİ DEĞİŞİKLİKLER

Değerlemesi yapılan gayrimenkul ile ilgili varsa son üç yıllık dönemde gerçekleşen alım satım işlemlerine ve gayrimenkulün hukuki durumunda meydana gelen değişikliklere (imar planında meydana gelen değişiklikler, kamulaştırma işlemleri vb.) ilişkin bilgi,

3.4.1 Tapu Sicil Müdürlüğü İncelemesi

Şişli Tapu Müdürlüğü'nde yapılan incelemelerde, rapora konu taşınmazların mülkiyetinde son üç yıl içerisinde herhangi bir değişiklik bulunmadığı öğrenilmiştir.

3.4.2 Belediye İncelemesi

Şişli Belediyesi İmar Müdürlüğü'nde yapılan incelemelerde, rapora konu taşınmazların son üç yıl içerisinde imar durumunda herhangi bir değişiklik olmadığı öğrenilmiştir.

3.4.3 Hukuki Durum İncelemesi

Taşınmazların durumunda hukuki olarak herhangi bir kısıtlılık söz konusu değildir.

4. BÖLÜM

GAYRİMENKULLERİN ÇEVRESEL VE FİZİKİ BİLGİLERİ

4.1 GAYRİMENKULLERİN ÇEVRE VE KONUMU

Değerlemeye konu taşınmazlar; İstanbul İli, Şişli İlçesi, Cumhuriyet Mahallesi, Gökkuşluğu Sokak üzerinde konumlu Extensa Bomonti Apartmanı bünyesinde konumlu 17, 34, 35, 39, 42, 56, 69, 75 ve 81 no'lu bağımsız bölümlerdir.

Taşınmazlara ulaşım; Abide-i Hürriyet Caddesi vasıtasıyla Mecidiyeköy - Taksim istikametinde ilerlenirken sağ kolda ayrılan Silahşör Caddesi'ne sapılır, yaklaşık 350 m ilerde sol kolda başlayan Gökkuşluğu Sokak'a girilmesi suretiyle sağlanmaktadır. Konu taşınmazların yer aldığı Extensa Bomonti Apartmanı bu sokak üzerinde yaklaşık 100 m. ileride sol kolda konumlanmaktadır. Taşınmazlar bölgenin en önemli ulaşım aksı niteliğindeki Halaskargazi Caddesi'ne ve E-5 (D100) Karayolu'na yakın konumdadır. Taşınmazların çevresinde genellikle ticari amaçlı iş ve alışveriş merkezi niteliğinde kullanılan yapılar bulunmaktadır.

Projenin yakın çevresinde Anthill Rezidans, Elsyium Fantastic, Palms Bomonti, Park Bomonti, Divan Bomonti Rezidans ve çeşitli projeler yer almaktadır.

Konumları, ulaşım rahatlığı, bölgenin tamamlanmış altyapısı, merkezi ve tercih edilen bir bölgede bulunmaları değerlerini olumlu yönde etkilemektedir.

Taşınmazlar genel olarak, Halaskargazi Caddesi'ne yaklaşık 500 m, Cevahir AVM'ye 1,4 km, E-5 (D100) Karayolu'na 1,4 km, Şişli Belediyesi'ne 1,5 km, Atatürk Havalimanı'na 20 km ve Boğaziçi Köprüsüne ise 5 km mesafededir.

Taşınmazlar, Şişli Belediyesi sınırları içerisinde yer almaktadırlar.



4.2 TAŞINMAZLARIN GENEL İNŞAAT ÖZELLİKLERİ

ARSA YÜZÖLÇÜMÜ	: 2.799,27 m ²
BAĞIMSIZ BÖLÜMLERİN SATILABİLİR TOPLAM BRÜT ALANI	: 1.028,34 m ² (*)
İNŞAAT TARZI	: Betonarme Karkas
İNŞAAT NİZAMI	: Blok
BİNANIN YAŞI	: ~ 7 (**)
ELEKTRİK	: Şebeke
SU	: Şebeke
KANALİZASYON	: Şebeke
DOĞALGAZ	: Var
ISITMA SİSTEMİ	: Var
ASANSÖR	: Var
YANGIN MERDİVENİ	: Var
YANGIN TESİSATI	: Var
DIŞ CEPHE	: Dış cephe kaplama ve boyası ile dekoratif kaplama
PENCERE DOĞRAMALARI:	Alüminyum
KAPI DOĞRAMALARI	: Panel, alüminyum
PARK YERİ	: Kapalı otopark

(*) Satılabilir alana, taşınmazlara ait ortak alanlar dâhildir.

(**) Bina yaşı, yapı kullanma izin belgesine istinaden yaklaşık olarak hesaplanmıştır.

4.3 AÇIKLAMALAR

- o Söz konusu taşınmazlar 980 ada 9 no'lu parsel üzerinde inşa edilmiştir.
- o Konu taşınmazların bulunduğu binanın toplam inşaat alanı 19.141,88 m²'dir.
- o Ana gayrimenkul onaylı mimari projesine göre 4 bodrum kat, zemin kat, 5 normal kat, çatı katı olmak üzere 11 kattan oluşmaktadır.
- o Mimari projesine göre; 4. 3. ve 2.Bodrum katlarında; otopark, su deposu, makine dairesi, jeneratör odası, hizmetli odaları ve taşınmazlara ait depolar, 1.Bodrum katta; 5 adet dükkan, ortak depolar ve bina girişi, zemin katta; 4 adet dükkan, 7 adet konut ve bina girişi, normal katların her birinde 17'şer adet konut nitelikli bağımsız bölüm olmak üzere toplam 101 adet bağımsız bölüm mevcuttur.
- o Proje bünyesinde 1+1 tipteki daireler için 1 araçlık, 2+1 tipteki daireler için ise 2 araçlık otopark yeri, danışma ve özel güvenlik mevcuttur.
- o Taşınmazın peyzaj düzenlemesi tamamlanmıştır.

- Rapor konusu taşınmazlar tapu kayıtlarına da uygun olarak mesken amaçlı kullanılmaktadırlar.
- **Değerlemeye konu 17 B.B. no'lu taşınmaz;** onaylı mimari projesine göre 1.Normal katta 1.Bodrum kattan sağlanan girişe göre sağ-önde, Gökkuşuğu Sokak'a cepheli konumlanmaktadır. Taşınmaz 2 oda, salon + mutfak nişi, banyo, ebeveyn banyosu ve giriş holü hacimlerinden olmak üzere toplam 131,58 m² satılabilir brüt alana sahiptir.
- **Değerlemeye konu 34 B.B. no'lu taşınmaz;** onaylı mimari projesine göre 2.Normal katta 1.Bodrum kattan sağlanan girişe göre sağ-önde, Gökkuşuğu Sokak'a cepheli konumlanmaktadır. Taşınmaz 2 oda, salon + mutfak nişi, banyo, ebeveyn banyosu ve giriş holü hacimlerinden olmak üzere toplam 129,93 m² satılabilir brüt alana sahiptir.
- **Değerlemeye konu 35 B.B. no'lu taşınmaz;** onaylı mimari projesine göre 2.Normal katta 1.Bodrum kattan sağlanan girişe göre sağ-önde, Gökkuşuğu Sokak'a cepheli konumlanmaktadır. Taşınmaz 1 oda, salon + mutfak nişi, soyunma odası, ebeveyn banyosu, çamaşır odası, WC ve giriş holü hacimlerinden olmak üzere toplamda 94,27 m² satılabilir brüt alana sahiptir.
- **Değerlemeye konu 39 B.B. no'lu taşınmaz;** onaylı mimari projesine göre 2.Normal katta 1.Bodrum kattan sağlanan girişe göre orta-önde, Gökkuşuğu Sokak'a cepheli konumlanmaktadır. Taşınmaz 1 oda, salon + mutfak nişi, soyunma odası, ebeveyn banyosu, çamaşır odası, WC ve giriş holü hacimlerinden olmak üzere toplamda 93,71 m² satılabilir brüt alana sahiptir.
- **Değerlemeye konu 42 B.B. no'lu taşınmaz;** onaylı mimari projesine göre 2.Normal katta 1.Bodrum kattan sağlanan girişe göre sol-önde, Gökkuşuğu Sokak'a cepheli konumlanmaktadır. Taşınmaz 2 oda, salon + mutfak nişi, 2 adet ebeveyn banyosu, çamaşır odası, WC, giriş holü ve balkon hacimlerinden olmak üzere toplamda 138,47 m² satılabilir brüt alana sahiptir.
- **Değerlemeye konu 56 B.B. no'lu taşınmaz;** onaylı mimari projesine göre 3.Normal katta 1.Bodrum kattan sağlanan girişe göre orta-önde, Gökkuşuğu Sokak'a cepheli konumlanmaktadır. Taşınmaz 1 oda, soyunma odası, salon + mutfak nişi, ebeveyn banyosu, çamaşır odası, WC ve giriş holü hacimlerinden olmak üzere toplamda 93,71 m² satılabilir brüt alana sahiptir.
- **Değerlemeye konu 69 B.B. no'lu taşınmaz;** onaylı mimari projesine göre 4.Normal katta 1.Bodrum kattan sağlanan girişe göre sağ-önde, Gökkuşuğu Sokak'a cepheli konumlanmaktadır. Taşınmaz 1 oda, salon + mutfak nişi, soyunma odası, ebeveyn banyosu, çamaşır odası, WC ve giriş holü hacimlerinden olmak üzere toplamda 92,68 m² satılabilir brüt alana sahiptir.
- **Değerlemeye konu 75 B.B. no'lu taşınmaz;** onaylı mimari projesine göre 4.Normal katta 1.Bodrum kattan sağlanan girişe göre sol-önde, Gökkuşuğu Sokak'a cepheli

konumlanmaktadır. Taşınmaz 1 oda, salon + mutfak nişi, soyunma odası, ebeveyn banyosu, çamaşır odası, WC ve giriş holü hacimlerinden olmak üzere toplamda 103,11 m² satılabilir brüt alana sahiptir.

- **Değerlemeye konu 81 B.B. no'lu taşınmaz;** onaylı mimari projesine göre 4.Normal katta 1.Bodrum kattan sağlanan girişe göre orta-arkada, Feriköy Fırın Sokak'a cepheli konumlanmaktadır. Taşınmaz 2 oda, salon + mutfak nişi, soyunma odası, banyo, ebeveyn banyosu, çamaşır odası ve giriş holü hacimlerinden olmak üzere toplamda 150,88 m² satılabilir brüt alana sahiptir.
- Taşınmazlarda; duvarlar saten boyalı; zeminler, antre, hol ve ıslak zeminlerde seramik, odalarda laminant parke kaplıdır. Tavanlar alçı kartonpiyerli, pencere doğramaları alüminyumdur. Banyolarda duş teknesi, Hilton tipi lavabo, klozet bulunmaktadır. Mutfak ankastre ve 1. sınıf malzemedan üretilmiştir. Dış kapısı mobilya görünümlü çelik kapı olan taşınmazların iç kapıları ise ahşap panel kapıdır. Taşınmazların iç mekan özellikleri oldukça iyi durumdadır.
- Taşınmazların kat ve cephe durumu ile net, brüt ve satılabilir alanlarının detaylı tablosu aşağıda özetle sunulmuştur.

Kat No	B.B. No	Tipi	Cephe	Satılabilir Brüt Alan (m ²) (*)
1	17	2+1	G-B	131,58
2	34	2+1	G-B	129,93
2	35	1+1	B	94,27
2	39	1+1	B	93,71
2	42	2+1	K-B	138,47
3	56	1+1	B	93,71
4	69	1+1	B	92,68
4	75	1+1	B	103,11
4	81	2+1	D	150,88
Genel Toplam				1.028,34

(*) Satılabilir brüt alana, taşınmazlara ait ortak alanlar dâhil edilerek pazarlanmaktadır.

4.4 DEĞERLEME İŞLEMİNİ OLUMSUZ YÖNDE ETKİLEYEN VEYA SINIRLAYAN FAKTÖRLER

Değerleme işlemini olumsuz yönde etkileyen veya sınırlayan herhangi bir faktör bulunmamaktadır.

4.5 EN VERİMLİ VE EN İYİ KULLANIM ANALİZİ

Sermaye Piyasası Kurulu'nun 01.02.2017 tarih Seri III-62.1 sayılı "Sermaye Piyasasında Değerleme Standartları Hakkında Tebliğ"i doğrultusunda Uluslararası Değerleme Standartları'na göre en verimli ve en iyi kullanımın tanımı "Bir varlığın potansiyelinin yasal olarak izin verilen ve finansal olarak karlı olan en yüksek düzeyde kullanımıdır. En verimli ve en iyi kullanım, bir varlığın mevcut kullanımının devamı ya da alternatif başka bir kullanım olabilir. Bu, bir pazar katılımcısının varlık için teklif edeceği fiyatı hesaplarken varlık için planladığı kullanıma göre belirlenir." şeklindedir.

Bu tanımdan hareketle taşınmazların konumları, büyüklükleri, yasal izinleri ve mimari ve inşai özellikleri dikkate alındığında en verimli kullanım seçeneğinin mevcut kullanımları olan "konut" olacağı görüş ve kanaatindeyiz.

5. BÖLÜM

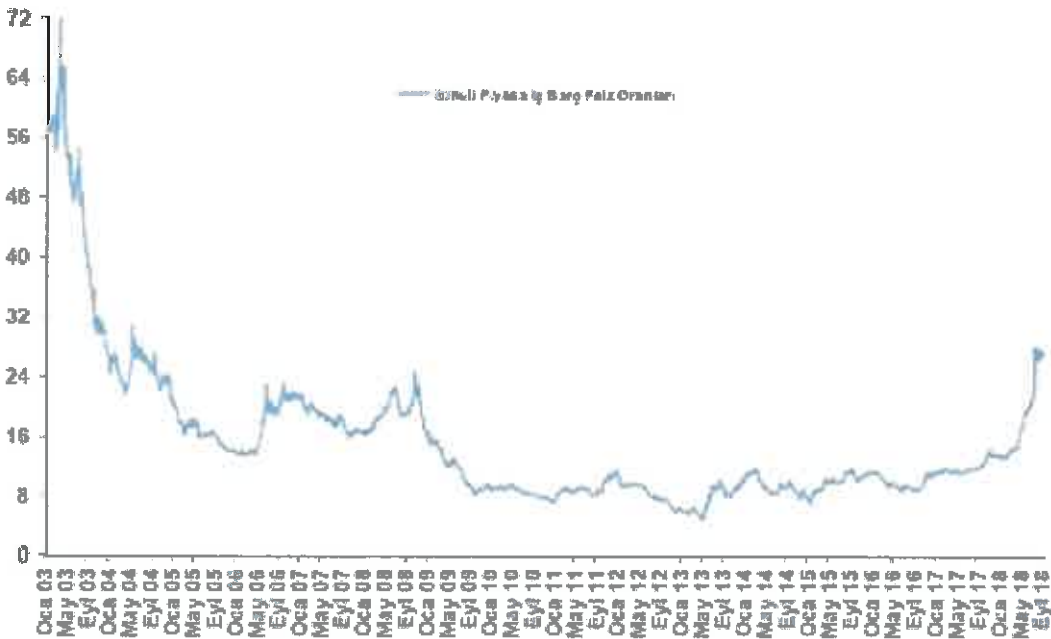
PAZAR BİLGİLERİNE İLİŞKİN ANALİZLER

5.1 TÜRKİYE'DE YAŞANAN EKONOMİK KOŞULLAR VE GAYRİMENKUL PİYASASININ ANALİZİ

Türkiye ekonomisinde yaşanan 2001 krizi ülkemiz için dönüm noktası olmuştur. Yıllar boyunca devam eden yüksek enflasyon, yüksek faiz ve kamu borçları gibi yapısal sorunlar ülkeyi büyük bir krize sürüklemiştir. Kriz sonrası yapılan yasal düzenlemeler (özellikle bankacılık konusunda) ve idari tedbirlerle ülkemiz bir toparlanma sürecine girmiştir.

2001 krizi sırasında hazine % 140'lar mertebesinde borçlanırken, 2003 yılında sonra faizler hızlı bir düşüş trendine girmeye başlamıştır. Faizler 2013 yılı Mayıs ayında Cumhuriyet tarihinin en düşük seviyesi olan % 4,99 görülmüştür. Bu tarihten itibaren dünyadaki küresel ekonomik gelişmeler neticesinde, özellikle FED'in yaptığı parasal genişlemenin sonlanacağı beklentisi, Darbe girişimi ve diğer jeopolitik risklerle beraber faizler artış eğilimine girmiştir. 2015 yılı sonu ve 2016 yılının ilk çeyreğinde faiz oranları % 11 mertebelerine kadar çıkmıştır. 15 Temmuz'da yaşanan darbe girişimi sonrası alınan önlemler ve iyileşen risk algısı ile Haziran 2016 da faizle % 8,75'e gerilemiştir. Aralık 2016 itibariyle faiz oranları % 9 mertebelerinde seyretmesine karşın 2017 Aralık ayı itibariyle % 13,5'ların üzerine kadar çıkmıştır. 2018 Haziran ayında faiz oranları % 19 Ekim ayında ise bu oran % 27 mertebelerine kadar çıkmıştır.

Faiz Oranı (%)



Kaynak: Hazine Müsteşarlığı

5.1.1 Türkiye Büyüme Verileri ve Yıllara Göre Enflasyon Oranları

Gayrisafi Yurt içi Hasıla ikinci çeyrek ilk tahmini; zincirlenmiş hacim endeksi olarak (2009=100), 2018 yılının ikinci çeyreğinde bir önceki yılın aynı çeyreğine göre % 5,2 arttı. Üretim yöntemiyle Gayrisafi Yurt içi Hasıla tahmini, 2018 yılının ikinci çeyreğinde cari fiyatlarla % 20,4 artarak 884 milyar 4 milyon 260 bin TL oldu.

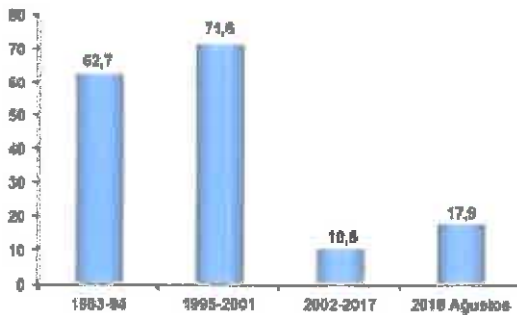
Gayrisafi Yurt içi Hasılayı oluşturan faaliyetler incelendiğinde, 2018 yılının ikinci çeyreğinde bir önceki yılın aynı çeyreğine göre zincirlenmiş hacim endeksi olarak; tarım sektörü toplam katma değeri % 1,5 azalırken, sanayi sektörü % 4,3 ve İnşaat sektörü % 0,8 arttı. Ticaret, ulaştırma, konaklama ve yiyecek hizmeti faaliyetlerinin toplamından oluşan hizmetler sektörünün katma değeri ise % 8 arttı. Takvim etkisinden arındırılmış GSYH zincirlenmiş hacim endeksi, 2018 yılı ikinci çeyreğinde bir önceki yılın aynı çeyreğine göre % 5,5 arttı. Mevsim ve takvim etkilerinden arındırılmış GSYH zincirlenmiş hacim endeksi, bir önceki çeyreğe göre % 0,9 arttı.

Gayrisafi Yurt içi Hasıla sonuçları, II. Çeyrek: Nisan-Haziran, 2018

Yıl	Çeyrek	GSYH Cari fiyatlarla (Milyon TL)	GSYH Cari fiyatlarla (Milyon \$)	GSYH Zincirlenmiş hacim endeksi (2009=100)	GSYH Değişim oranı (%)
2017	I ^{nci}	649 272	175 862	147.5	5.3
	II ^{nci}	734 426	204 867	164.0	5.3
	III ^{ncü}	831 879	235 838	180.4	11.5
	IV ^{üçü}	890 960	234 924	186.1	7.3
2018	I ^{nci}	787 974	206 604	158.2	7.3
	II	884 004	204 281	172.5	5.2

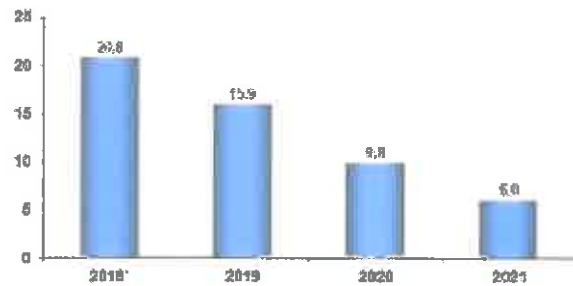
Hazine ve Maliye Bakanlığı 2019-2021 Yeni Ekonomi Programı'nda belirtilen ekonomik beklentilerine göre 2019 yılı için büyüme oranı % 2,3, 2020 yılı için % 3,5 ve 2021 yılı için ise büyüme oranı % 5 mertebelerinde olacaktır.

Ortalama Enflasyon Oranı (%)



Kaynak: TÜİK

2019-2021 Enflasyon Tahminleri (%)



*Tespitkâğıt tahminidir

Kaynak: Hazine ve Maliye Bakanlığı - Strateji ve Bütçe Başkanlığı - 2019-2021 Yeni Ekonomi Programı, Eylül 2017

TÜFE'de (2003=100) 2018 yılı Eylül ayında bir önceki aya göre % 6,30, bir önceki yılın Aralık ayına göre % 19,37, bir önceki yılın aynı ayına göre % 24,52 ve on iki aylık ortalamalara göre % 13,75 artış gerçekleşti.

Ana harcama grupları itibariyle 2018 yılı Eylül ayında endekste yer alan gruplardan, ulaşırmada % 9,15, çeşitli mal ve hizmetlerde % 7,42, eğlence ve kültürde % 6,62 ve gıda ve alkolsüz içeceklerde % 6,40 artış gerçekleşti. TÜFE'de, bir önceki yılın aynı ayına göre ulaşırmada % 36,61, çeşitli mal ve hizmetler % 30,61, gıda ve alkolsüz içecekler % 27,70 ve konut % 21,84 ile artışın yüksek olduğu diğer ana harcama gruplarıdır.

Tüketici fiyat endeksi değişim oranları. Eylül 2018 (2003=100)

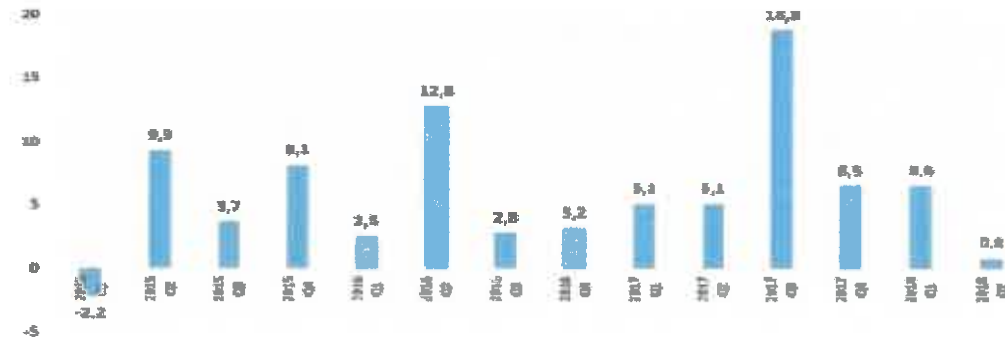
	(%)	
	Eylül 2018	Eylül 2017
Bir önceki aya göre değişim oranı	6.30	0.65
Bir önceki yılın Aralık ayına göre değişim oranı	19.37	7.29
Bir önceki yılın aynı ayına göre değişim oranı	24.52	11.20
On iki aylık ortalamalara göre değişim oranı	13.75	9.98

Kaynak: TÜİK

5.1.2 Türkiye İnşaat Sektörü Verileri

Sektör 2017 yılının ilk çeyreğinde % 3,7 oranında büyüme performansı sergileyebilmiştir. İlk dokuz ayda % 10,2 oranında büyüyen inşaat sektörü genel ekonomik büyümede çok önemli bir rol üstlenmiştir.

İnşaat sektörü 2018 yılı ikinci çeyrek döneminde yüzde 0,8 büyümüştür. İnşaat sektöründe çeyrek dönemlerde üst üste süren hızlı büyüme yerini önemli bir yavaşlamaya bırakmıştır. İnşaat sektörü 2018 ilk yarısında ise yüzde 3,7 büyümüştür. İnşaat sektöründe ikinci çeyrekte yavaşlama kamu inşaat yatırımlarının devam etmesine rağmen yaşanmıştır. Bu itibarla özel sektör inşaatlarında küçülme olduğu öngörülmektedir. Yılın ikinci çeyreğinde özel sektör inşaat faaliyetleri mali dalgalanmalardan ve alınan seçim kararının yarattığı belirsizliklerden önemli ölçüde etkilenmiştir. İkinci çeyrekte satışlara yönelik yapılan kampanyalar ve benzerleri de özel sektör inşaat faaliyetlerindeki küçülmeyi engelleyememiştir.



Kaynak: Türkiye İstatistik Kurumu

Türkiye ekonomisi 2018 yılı ikinci çeyreğinde yüzde 5,4 büyümüştür. İnşaat sektörü ise 2018 yılı ikinci çeyrek döneminde sadece yüzde 0,8 büyümüştür. İnşaat sektöründe çeyrek dönemlerde üst üste süren hızlı büyüme yerini çok ciddi yavaşlamaya bırakmıştır. Gayrimenkul sektörü de 2018 yılı ikinci çeyrek döneminde yüzde 0,2 büyüebilmiştir. Büyümler arasında yaşanan bu farklılaşma inşaat ve gayrimenkul sektörlerinin kendi içinde yaşadıkları sorunlardan kaynaklanmaktadır.

İnşaat sektörü güven endeksi Ağustos ayındaki hızlı düşüş ardından Eylül ayında da sert bir gerileme göstermiştir. Böylece inşaat sektörü güven endeksi ölçülmeye başlandığı 2010 yılından bu yana en düşük seviyesine inmiştir. Eylül ayında güven endeksi 15,3 puan birden gerilemiştir.

İnşaat ve Gayrimenkul Sektörü ile GSYH Büyüme Yüzdeleri

DÖNEM	İNŞAAT	GAYRİMENKUL	GSYH
2010	17,1	4,5	8,6
2011	24,7	4,9	11,1
2012	8,4	4,3	4,9
2013	14,0	2,9	8,5
2014	5,0	2,5	5,2
2015	4,9	2,4	6,1
2016	5,4	3,6	3,2
2017 Q1	5,1	2,6	6,3
2017 Q2	5,1	2,1	6,3
2017 Q3	18,8	2,7	11,6
2017 Q4	5,5	2,9	7,3
2017	9,0	2,5	7,4
2018 Q1	6,6	3,4	7,3
2018 Q2	0,8	0,2	6,2

Kaynak: Türkiye İstatistik Kurumu

Belediyeler tarafından verilen yapı ruhsatlarının 2018 yılının ilk altı ayında bir önceki yıla göre, **binaya sayısı % 28,1, yüzölçümü %41,8, değeri %28,2, daire sayısı %46,1 oranında azaldı.** Yapı ruhsatı verilen binaların 2018 yılı Ocak-Haziran ayları toplamında; Yapıların toplam yüzölçümü 75,3 milyon m² iken; bunun 39,5 milyon m²'si konut, 22 milyon m²'si konut dışı ve 13,8 milyon m²'si ise ortak kullanım alanı olarak gerçekleşti.

Yapı ruhsatı, Ocak - Haziran, 2016-2018

Göstergeler	Yıl			Bir önceki yılın ilk altı ayına göre değişim oranı (%)	
	2018	2017 ⁽¹⁾	2016 ⁽²⁾	2018	2017
Bina sayısı	55 231	76 795	69 366	-28,1	10,7
Yüzölçümü (m ²)	75 257 266	129 246 085	107 390 131	-41,8	20,4
Değeri (TL)	95 075 746 465	133 746 886 291	95 346 966 607	-28,2	40,3
Daire sayısı	349 985	648 728	512 960	-46,1	26,5

(1) Haziran 2017 istatistikleri 2016 ve 2017 yılları için verilen revize edilmiştir.

Kaynak: TÜİK

İnşaat maliyet endeksi (İME), 2018 yılı Temmuz ayında bir önceki aya göre % 1,63, bir önceki yılın aynı ayına göre % 27,01 arttı. Bir önceki aya göre malzeme endeksi % 2,07, işçilik endeksi % 0,62 arttı. Ayrıca, bir önceki yılın aynı ayına göre malzeme endeksi % 32,07, işçilik endeksi % 16,39 arttı. Bina inşaatı maliyet endeksi, bir önceki aya göre % 1,45, bir önceki yılın aynı ayına göre % 25,78 arttı. Bir önceki aya göre malzeme endeksi % 1,82, işçilik endeksi % 0,59 arttı. Ayrıca, bir önceki yılın aynı ayına göre malzeme endeksi % 30,38, işçilik endeksi % 16,35 arttı.

İnşaat maliyet endeksi ve değişim oranları, Temmuz 2018 [2015=100]

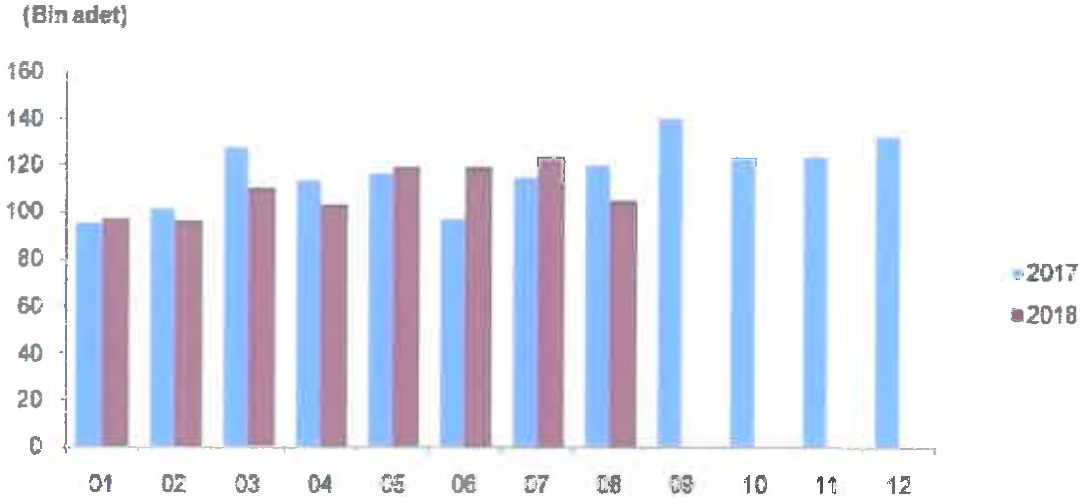
Sektörler	Maliyet Grubu	Endeks	Bir önceki aya göre değişim (%)	Bir önceki yılın aynı ayına göre değişim (%)
İnşaat	Toplam	162,78	1,63	27,01
	Malzeme	162,51	2,07	32,07
	İşçilik	163,45	0,62	16,39
Bina inşaatı	Toplam	161,14	1,45	25,78
	Malzeme	160,19	1,82	30,38
	İşçilik	163,34	0,59	16,35
Bina dışı yapıların inşaatı	Toplam	168,32	2,24	31,16
	Malzeme	170,02	2,81	37,47
	İşçilik	163,84	0,71	16,56

5.1.3 Konut Satışları ve Konut Kredilerinin Durumu

Türkiye’de hızla gerileyen faiz oranları önemli ölçüde inşaat sektöründeki talep büyümesine olumlu etki yaratmıştır. Son dönemde gerek global gerekse Türkiye’nin kendi jeopolitik ve ekonomik durumu itibariyle faizlerde bir yükselme söz konusudur. 2015 yılı ilk yarısı konut kredileri talebi yüksek görünürken ikinci yarı itibariyle sert bir düşüş yaşamıştır. 2016 yılı başında ise hafif bir toparlanma söz konusu olsa da 2017 yılı itibariyle konut kredi faizleri ve kullanım oranları düşüş seyretmektedir.

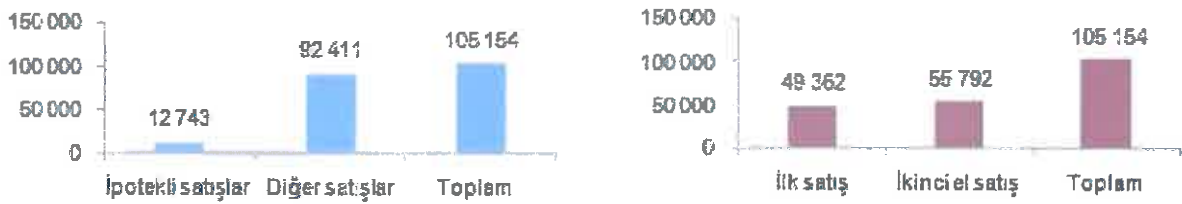
Türkiye genelinde konut satışları 2018 Ağustos ayında bir önceki yılın aynı ayına göre % 12,5 oranında azalarak 105.154 oldu. Konut satışlarında, İstanbul 15.262 konut satışı ve % 14,5 ile en yüksek paya sahip oldu. Satış sayılarına göre İstanbul’u, 9.291 konut satışı ve % 8,8 pay ile Ankara, 5.064 konut satışı ve % 4,8 pay ile İzmir izledi. Konut satış sayısının düşük olduğu iller sırasıyla 14 konut ile Hakkari, 23 konut ile Ardahan ve 59 konut ile Bayburt oldu.

Konut satış sayıları, 2017-2018



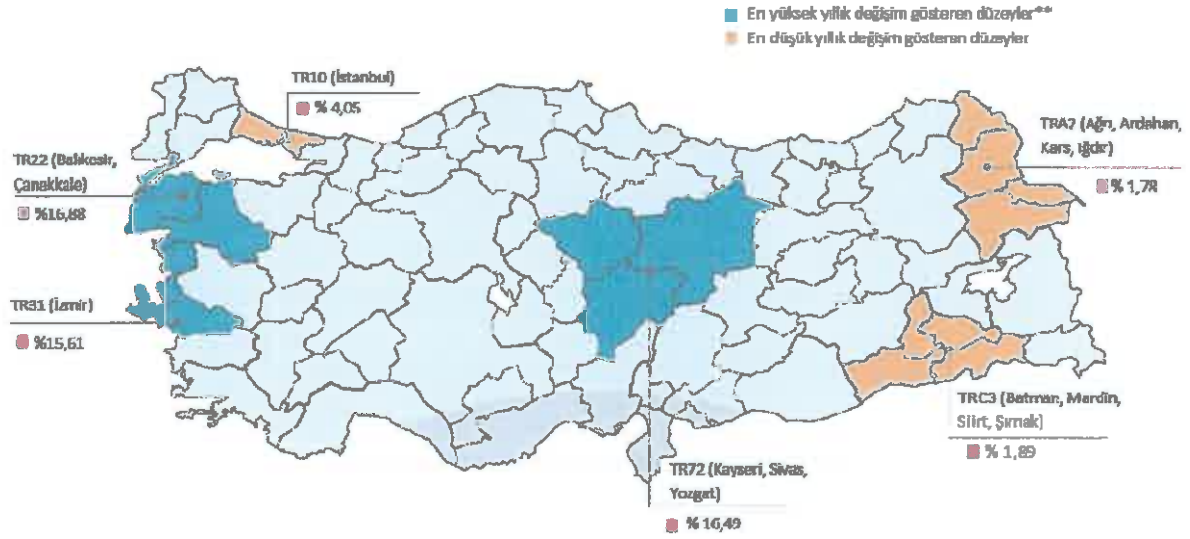
Türkiye genelinde ipotekli konut satışları bir önceki yılın aynı ayına göre % 67,1 oranında azalış göstererek 12.743 oldu. Toplam konut satışları içinde ipotekli satışların payı % 12,1 olarak gerçekleşti. İpotekli satışlarda İstanbul 2.082 konut satışı ve % 16,3 pay ile ilk sırayı aldı. Toplam konut satışları içerisinde ipotekli satış payının en yüksek olduğu il % 21,3 ile Artvin oldu. Diğer konut satışları Türkiye genelinde bir önceki yılın aynı ayına göre % 13,5 oranında artarak 92.411 oldu. Diğer konut satışlarında İstanbul 13.180 konut satışı ve % 14,3 pay ile ilk sıraya yerleşti. İstanbul'daki toplam konut satışları içinde diğer satışların payı % 86,4 oldu. Ankara 7.877 diğer konut satışı ile ikinci sırada yer aldı. Ankara'yı 4.231 konut satışı ile İzmir izledi. Diğer konut satışının en az olduğu il 13 konut ile Hakkari oldu.

Satış şekline göre konut satışı, Ağustos 2018 Satış durumuna göre konut satışı, Ağustos 2018



Türkiye genelinde ilk defa satılan konut sayısı bir önceki yılın aynı ayına göre % 12,6 azalarak 49.362 oldu. Toplam konut satışları içinde ilk satışın payı % 46,9 oldu. İlk satışlarda İstanbul 6.981 konut satışı ve % 14,1 ile en yüksek paya sahip olurken, İstanbul'u 3.257 konut satışı ile Ankara ve 2.131 konut satışı ile İzmir izledi.

5.1.4 Konut Fiyat Endeksi



Türkiye'deki konutların gözlemlenebilen özelliklerinin zaman içinde kontrol edilerek, kalite etkisinden arındırılmış fiyat değişimlerini izlemek amacıyla hesaplanan Hedonik Konut Fiyat Endeksi (HKFE) (2010=100), 2018 yılı Temmuz ayında bir önceki aya göre % 0,3 oranında artarak 227,40 seviyesinde gerçekleşmiştir. Bir önceki yılın aynı ayına göre **% 9,39 oranında artan HKFE**, aynı dönemde reel olarak % 5,58 oranında azalış göstermiştir. Üç büyük ilin hedonik konut fiyat endekslerindeki gelişmeler değerlendirildiğinde, Temmuz bir önceki aya göre İstanbul ve İzmir'de sırasıyla % 0,16, % 0,42 oranlarında artış Ankara'da ise % 0,08 azalış gözlemlendi. Endeks değerleri bir önceki yılın aynı ayına göre İstanbul'da % 4,05, Ankara'da % 7,24 ve İzmir'de % 15,61 arttı.

5.1.5 Türkiye Gayrimenkul Piyasasını Bekleyen Fırsat ve Tehditler

Tehditler:

- FED'in parasal genişleme politikasını yavaşlatarak faiz artırım sürecine girmesi, bunun sonucu olarak da Türkiye piyasası üzerinde baskı yaratması,
- Türkiye'nin mevcut durumu itibarıyla jeopolitik risklere açık olması sebebiyle mevcut ve gelecekteki yatırımları yavaşlaması ve talebin azalması,
- Son dönemde döviz kurundaki artışın faizler üzerindeki baskıyı artırıyor olması.

Fırsatlar:

- Türkiye'deki gayrimenkul piyasasının uluslararası standartlarda gelen taleplere cevap verecek düzeyde olması,
- Özellikle kentsel dönüşümün hızlanmasıyla daha modern yapıların inşa ediliyor olması,
- Genç bir nüfus yapısına sahip olmanın getirdiği doğal talebin devam etmesi,
- Döviz bazında düşen gayrimenkul fiyatlarının yabancı ilgisini artırması.

5.1.6 Türkiye Gayrimenkul Piyasası Beklentisi

2011 yılında gerek genel seçimlerin etkisi gerekse ülke ekonomisindeki durağanlığın etkisiyle gayrimenkul sektöründe ciddi bir artış olmamıştır. 2012 ve 2013 yıllarında, 2011 yılına göre satışlarda ve gayrimenkul yatırım projelerinde artışlar olmuştur. 2014 yılının tamamı ve 2015 yılının ilk yarısında yeni gayrimenkul projeleri ve kentsel dönüşüm projelerinin yapımı ve satışlarında hızlı bir dönem olmasına rağmen, genel seçimin etkisiyle 2015 yılının ikinci yarısında gayrimenkul yatırım projeleri durağan olarak seyretmiş ve faiz oranlarındaki artışa paralel olarak gayrimenkul satışlarında azalma gerçekleşmiştir. 2016 yılında yaşanan darbe girişimi, dünya piyasalarındaki genel daralma ve diğer jeopolitik gelişmeler ışığında Türkiye ekonomisinde de son çeyrekte bir daralma görülmüştür. Ancak ardı ardına yapılan kampanyalar sayesinde 2016 yılındaki toplam satışı gerçekleşen konut sayısı bir önceki yılı dahi aşmasını sağlamıştır. 2017 yılında enflasyonun ve faizlerin yüksek seyretmesine karşın konut satışları bir önceki yıla göre yine de artış göstermiştir. TÜİK verileri incelendiğinde gayrimenkul piyasasında 2018 yılı ilk yarısı yatayda ve bazı bölgelerde düşüş eğiliminde bir seyir olmuştur. Yılın ikinci yarısı da benzer bir tablonun olacağı görüşündeyiz.

5.2 BÖLGE ANALİZİ

İstanbul İli

İstanbul, Türkiye'de yer alan şehir ve ülkenin 81 ilinden biridir. Ülkenin en kalabalık, ekonomik ve sosyo-kültürel açıdan en önemli şehridir. Şehir, iktisadi büyüklük açısından dünyada 34., nüfus açısından belediye sınırları göz önüne alınarak yapılan sıralamaya göre Avrupa'da birinci, dünyada ise Lagos'tan sonra altıncı sırada yer almaktadır.

2017 yılı itibarıyla nüfusu 15.029.231 kişidir.

İstanbul 41° K, 29° D koordinatlarında yer alır. Batıda Çatalca Yarımadası, doğuda Kocaeli Yarımadası'ndan oluşur. Kuzeyde Karadeniz, güneyde Marmara Denizi ve ortada İstanbul Boğazı'ndan oluşan kent, kuzeybatıda Tekirdağ'a bağlı Saray, batıda Tekirdağ'a bağlı Çerkezköy, Çorlu, güneybatıda Tekirdağ'a bağlı Marmara Ereğlisi, kuzeydoğuda Kocaeli'ne bağlı Kandıra, doğuda Kocaeli'ne bağlı Körfez, güneydoğuda Kocaeli'ne bağlı Gebze ilçeleri ile komşudur. İstanbul'u oluşturan yarımadalardan Çatalca Avrupa, Kocaeli ise Asya anakaralarındadır. Kentin ortasındaki İstanbul Boğazı ise bu iki kıtayı birleştirir. Boğazdaki Yavuz Sultan Selim, Fatih Sultan Mehmet ve 15 Temmuz Şehitler Köprüleri kentin iki yakasını birbirine bağlar. İstanbul Boğazı boyunca ve Haliç'i çevreleyecek şekilde Türkiye'nin kuzeybatısında kurulmuştur.

Karadeniz ile Marmara Denizi'ni bağlayan ve Asya ile Avrupa'yı ayıran İstanbul Boğazı'na ev sahipliği yapması nedeniyle, İstanbul'un jeopolitik önemi oldukça yüksektir.

İstanbul'un yüksek nüfusu ve ileri sanayi sektörü çevresel konularda pek çok sıkıntıyı da beraberinde getirmektedir. Hava, su ve toprak kirliliği gibi ana sorunların yanı sıra, çarpık kentleşme ve denetimsizlikten kaynaklanan görüntü ve gürültü kirliliği gibi ikincil sorunlar da göze çarpmaktadır.

İstanbul'un toplam 39 ilçesi vardır. Bu ilçelerin 25'i Avrupa Yakası'nda, 14'ü ise Anadolu Yakası'ndadır. Bunlar; Adalar, Arnavutköy, Ataşehir, Avcılar, Bağcılar, Bahçelievler, Bakırköy, Başakşehir, Bayrampaşa, Beşiktaş, Beykoz, Beylikdüzü, Beyoğlu, Büyükçekmece, Çatalca, Çekmeköy, Esenler, Esenyurt, Eyüp, Fatih, Gaziosmanpaşa, Güngören, Kadıköy, Kağıthane, Kartal, Küçükçekmece, Maltepe, Pendik, Sancaktepe, Sarıyer, Silivri, Sultanbeyli, Sultangazi, Şile, Şişli, Tuzla, Ümraniye, Üsküdar ve Zeytinburnu ilçeleridir.

İstanbul'un tarihi semtlerinden batıya ve kuzeye gidildikçe büyük bir farklılaşma görülür. En yüksek gökdelenler ve ofis binaları Avrupa Yakası'nda özellikle Levent, Mecidiyeköy ve Maslak'ta toplanırken, Anadolu Yakası'nda ise Kadıköy ilçesindeki Kozyatağı mahallesi dikkat çeker.

Son yıllarda inşa edilen çok yüksek yapılar, nüfusun hızlı büyümesi göz önüne alınarak yapılmışlardır. Şehrin hızla genişlemesinden dolayı konutlaşma, genellikle şehir dışına doğru ilerlemektedir. Şehrin sahip olduğu en yüksek çok katlı ofis ve konutlar, Avrupa Yakası'nda bulunan Levent, Mecidiyeköy ve Maslak semtlerinde toplanmıştır. Levent ve Etiler'de çok sayıda alışveriş merkezi toplanmıştır. Türkiye'nin en büyük şirket ve bankalarının önemli bir kısmı bu bölgede bulunmaktadır. Yakın dönemde finans kuruluşlarının operasyon merkezleri Pendik - Tuzla ve Gebze aksına doğru kaymıştır.

İstanbul, kara ve deniz ticaret yollarının bir kavşağı olması ve stratejik konumu nedeniyle Türkiye'de ekonomik yaşamın merkezi olmuştur. Şehir aynı zamanda en büyük sanayi merkezidir. Türkiye'deki sanayi istihdamının % 20'sini karşılamaktadır. Yaklaşık olarak %38'lik endüstriyel alana sahiptir. İstanbul ve çevre iller bu alanda; meyve, zeytinyağı, ipek, pamuk ve tütün gibi ürünler elde etmektedir. Ayrıca gıda sanayi, tekstil üretimi, petrol ürünleri, kauçuk, metal eşya, deri, kimya, ilaç, elektronik, cam, teknolojik ürünler, makine, otomotiv, ulaşım araçları, kağıt ve kâğıt ürünleri ve alkollü içkiler, kentin önemli sanayi ürünleri arasında yer almaktadır.

Ticaret, İstanbul'un gelirinde en büyük paya sahip olan sektördür. İlde bu sektörün gelişmesinde Boğaz köprülerinin, Asya ve Avrupa gibi merkezler arasında uzanan otoyolların büyük katkısı vardır. Aynı şekilde demiryoluyla da Asya ve Avrupa'ya bağlanması ve büyük limanları olması da bu konuda etkilidir. İstanbul ticaret sektörü ülke toplamının %27'sini oluşturur. Dışalım ve dışsattım konusunda da İstanbul, Türkiye çapında birinci sıradadır. Türkiye'de hizmet veren özel bankaların tümünün, ulusal çapta yayın yapan gazetelerin, televizyon kanallarının, ulaşım firmalarının ve yayınevlerinin ise tümüne yakınının genel merkezleri İstanbul'dadır. Nitekim, İstanbul ekonomisinde bankacılıkla birlikte ulaştırma-haberleşme sektörü %15'i aşan bir paya sahiptir.

Türkiye'nin büyük sanayi kuruluşlarından pek çoğunun genel merkezi ve fabrikası İstanbul'da bulunmaktadır. İlde madeni eşya, makine, otomotiv, gemi yapımı, kimya, dokuma, konfeksiyon, hazır gıda, cam, porselen ve çimento sanayii gelişkindir. 2000'li yılların başında payı %30'a yakın olan sanayi, ticaretten sonra ildeki ikinci büyük sektördür.

İstanbul genelinde tüm orman alanları koruma altına alınmış olmakla birlikte sınırlı miktarda ormancılık faaliyeti yürütülmektedir.

İstanbul'un tarihi, anıtlar ve yapıtların fazlalığı ve Boğaz'a sahip olması nedeniyle gözde turizm merkezlerinden biridir. Ancak 2016 yılı itibariyle turizm sektöründe gerileme dönemi başlamıştır.

İstanbul'da ulaşım kara, hava, deniz ve demiryolu gibi farklı şekillerde yapılmaktadır. Şehirçi, şehirlerarası ve uluslararası taşımacılığın yapıldığı büyük merkezlere sahiptir. İlde havayolu ulaşımının yapıldığı iki sivil havalimanı vardır. İlin kuzeyinde 3. Havalimanı inşaatı devam etmektedir. Yurtiçi ve yurtdışı pek çok merkeze aktarma yapmaksızın uçmak mümkündür. İlerdeki havalimanlarından Atatürk Havalimanı, Avrupa Yakası'nda Bakırköy ilçesinde; Sabiha Gökçen Havalimanı ise Anadolu Yakası'nda Pendik ilçesinde yer alır. Atatürk Havalimanı ilde alanında ilk olup, hava ulaşımında en büyük paya sahiptir. Kent merkezine metro hattı ve otoyollarla bağlıdır.

Karayoluyla ulaşımı ise İstanbul'da özellikle şehirlerarası yolculukta büyük bir paya sahiptir. Türkiye'nin her iline ve ayrıca Gürcistan, Yunanistan, Bulgaristan gibi komşu ülkelere İstanbul'dan doğrudan seferler vardır. Anadolu Yakası'nda Harem Otogarı, Avrupa Yakası'ndaysa Büyük İstanbul Otogarı hizmet vermektedir. İstanbul Otogarı da metroyla kent merkezine bağlanmaktadır.

Demiryolu ise bu iki ulaşım yoluna oranla daha az tercih edilen bir başka hizmettir. İstanbul'dan Eskişehir, Ankara, Konya, Adana, Bitlis, Van gibi yurtiçi merkezlerle; Yunanistan, Bulgaristan, Romanya, Sırbistan, Macaristan, İran, Suriye ve Irak gibi dış merkezlere tren seferleri vardır. Yüksek hızlı tren Pendik ilçesinden hareket etmektedir.

Deniz yoluyla ise ilde düzenli ulaşım yalnızca yurtiçinde gerçekleştirilir. İstanbul'dan Yalova'ya, Balıkesir'e ve Bursa'ya feribot ve araba vapuru seferleri vardır. İstanbul Limanı'na turistik amaçlarla gelen münferit gemiler dışında yurtdışı varışlı gemi seferi yoktur.

İstanbul'da şehirçi ulaşım ise büyük bir sektördür. Otobüslerle ulaşım sağlayan İETT; şehirhatları vapurlarını ve deniztaksi işleten İDO; tramvay, metro, füniküler ve teleferik hatlarının sahibi İstanbul Ulaşım A.Ş.; banliyö hizmeti sağlayan TCDD; dolmuşlar, yolcu motorları ve ticari taksilerle İstanbul kompleks bir ulaşım ağına sahiptir.

Şişli İlçesi

İstanbul İlinin Avrupa yakasında yer alan bir ilçesidir.1954'te ilçe olan Şişli İlçesi'nde köy yerleşimi yoktur. 25 mahallesi bulunan Şişli doğudan Beşiktaş, kuzeyden ve batıdan Kâğıthane ve güneyden Beyoğlu ilçeleri ile çevrilidir. Denize sahili olmayan Şişli ilçesi'nde çok sayıda tarihi eser, işyeri, modern ticaret merkezi, kültür ve sanat merkezi bulunmaktadır. Şişli ilçesi 1987'de, Kâğıthane'nin ayrı bir ilçe olup ayrılmasıyla coğrafi olarak ikiye bölündü. Kuzeyde yer alan Ayazağa, Maslak ve Huzur mahalleleri bir öbek oluştururken, geride kalan diğer mahalleler gene ayrı bir öbek oluşturdular. Büyükdere Caddesi'yle birbirine bağlı olan bu iki öbekten kuzeyde olanı 2012 yılında Şişli'den ayrılarak Sarıyer'e bağlanmıştır.

1954'e kadar Beyoğlu İlçesi'ne bağlı bir bucak olarak yönetilen Şişli, bu tarihte yapılan bir düzenlemeyle ilçe yapıldı. Bu düzenlemeye göre Ayazağa ve Kâğıthane, Şişli İlçesi'nin Merkez Bucağı'na bağlı birer köydü. 1984'e kadar, İstanbul Belediyesi'ne bağlı şube olarak şube müdürlerince yönetilen Şişli, 1984'de Büyükşehir ve İlçe Belediyeleri

için çıkartılan "Yerel Yönetimler Kanunu" çerçevesinde yeniden yapılanarak mevcut statüsünü almıştır. 1980'lerde ilçe sınırları içindeki tüm yerleşim yerleri kentsel alana katıldı. Böylece Ayazağa ve Kâğıthane köy statüsünden çıktı. Göç nedeniyle nüfusu hızla artan Kâğıthane yöresi, 1987'de yapılan idari bir düzenlemeyle ilçe oldu. 2012 yılında yapılan idari düzenlemeyle ilçenin kuzey öbeğini oluşturan Ayazağa, Maslak ve Huzur mahalleleri Sarıyer ilçesine bağlandı.

İstanbul'un iki yakasını birbirine bağlayan köprülerden batıya doğru uzanan çevre yolları Şişli İlçesi'nden geçer. Boğaziçi Köprüsü'nden Beşiktaş İlçesi'ne çıkan O-1 Otoyolu, Mecidiyeköy'ü bir viyadükle geçtikten sonra Kâğıthane İlçesi'ne girer. Fatih Sultan Mehmet Köprüsü'nden gelen O-2 Otoyolu Sarıyer ve Beşiktaş ilçeleri sınırları içinden geçtikten sonra Şişli İlçesi sınırlarına girer. Bu otoyol kısa mesafede Kâğıthane İlçesi'ne geçer. Şişli Camii'nden başlayıp Sarıyer İlçesi'ne kadar uzanan Büyükdere Caddesi bu iki çevreyoluyla da kesişir. Şişhane-Darüşşafaka metro hattının (M2 Hattı) büyük kısmı Şişli sınırları içinden geçmektedir. Piyalepaşa Bulvarı ile Halaskargazi Caddesi önemli ulaşım akslarıdır.

Şişli ilçesi, 25 mahalleden oluşmaktadır. Bunlar; 19 Mayıs, Bozkurt, Cumhuriyet, Duatepe, Ergenekon, Esentepe, Eskişehir, Feriköy, Fulya, Gülbahar, Halaskargazi, Halide Edip Adivar, Halil Rifat Paşa, Harbiye, İnönü, İzzetpaşa, Kaptanpaşa, Kuştepe, Mahmut Şevket Paşa, Mecidiyeköy, Şişli (Merkez), Meşrutiyet, Paşa, Teşvikiye, Yayla mahalleleridir.

Şişli ilçesinin nüfusu İstanbul'un bütün diğer ilçeleri gibi sürekli bir nüfus artışına sahne olmuştur. 1980'lerde ikiye katlanan nüfusu yine aynı dönemde Kâğıthane'nin ayrılmasıyla yarı yarıya düşmüştür. 2011 ADNKS'ne göre ilçe sınırları içinde 320.763 kişi yaşamaktaydı. Ayazağa, Maslak ve Huzur mahallelerinden oluşan kuzey kesiminin Şişli İlçesi'nde ayrılmasından sonra ilçe nüfusu 2014 ADNKS verilerine göre 272.380 kişi ve 2017 itibarıyla nüfusu ise 274.196 kişidir.

5.3 GAYRİMENKULLERİN DEĞERİNE ETKİ EDEN ÖZET FAKTÖRLER

Olumlu etkenler:

- o Merkezi bir konumda yer almaları,
- o Bölgenin ana akslarına çok yakın konumda yer almaları,
- o Elit konut yerleşimi olarak tercih edilen bir bölgede yer almaları,
- o Bölgenin yüksek ticari potansiyeli,
- o Ulaşımın rahatlığı,
- o Modern bir projede yer almaları,
- o Tüm yasal izinlerin alınmış olması,
- o Kat mülkiyetine geçilmiş olması,
- o Tamamlanmış altyapı.

Olumsuz etken:

- o Ekonomideki genel durgunluğun ve faizlerin yüksek olmasından dolayı gayrimenkule olan talebin azalmış olması.

5.4 PİYASA ARAŞTIRMASI

Piyasa araştırması yapılırken aşağıdaki hususlar esas alınmıştır.

Devredilen Taşınmaz Mülkiyet Hakları	Bu raporda tam mülkiyet devrine ilişkin emsaller seçilmiş olup farklı bir durum olması halinde (hisseli mülkiyet, üst hakkı devri, devre mülk vs.) emsallerde belirtilmiştir.
Finansman Şartları	Bu raporda özel finansman düzenlemelerinin bulunmadığı emsaller dikkate alınmıştır.
Satış Koşulları	Emsal olarak seçilen gayrimenkullerde değeri etkileyen özel satış koşullarının (pazarlama süresi, genel pazar ortalamasının üzeri / aşağısı gibi durumlar vd.) olması durumunda piyasa araştırması bölümünde belirtilerek değere etkisi analiz edilmiştir.
Satın Alma İşleminin Ardından Yapılan Harcamalar	Bu raporda satın alma işleminden sonra harcama yapılan emsaller dikkate alınmamıştır.
Pazar koşulları	Bu raporda taşınmaz / taşınmazlarla aynı pazar koşullarına sahip emsaller tercih edilmiştir.
Konum	Bu raporda taşınmaz / taşınmazlarla aynı veya çok yakın konumda yer alan emsaller tercih edilmiş olup piyasa bilgileri bölümünde detaylı konum bilgileri sunulmuştur. Farklı konumda yer alan emsallerin şerefiye farklılıkları ise belirtilerek değerlemede dikkate alınmışlardır.
Fiziksel Özellikler ve Haklar	Bu raporda emsal taşınmazların fiziksel özellikleri (arsalar için büyüklük, topografik, imar hakları ve geometrik özellikler; bağımsız bölümler için ünite tipi, kullanım alanı büyüklüğü, yapı yaşı, inşaat kalitesi vb. unsurlar) dikkate alınmış, farklı olması durumunda emsal analizi kapsamında karşılaştırmaları yapılmıştır.
Ekonomik Özellikler	Bu raporda gelir kapitilizasyonu yönteminin uygulanması amacıyla kiralık gayrimenkuller de sunulmuştur. Genel olarak değerlendirme tarihi itibarıyla ulaşılan emsal bilgileri esas alınmış olup değerlendirme tarihinden farklılık gösteren emsal bilgilerinin zamana ilişkin değer farklarında ayarlama yapılmıştır.
Kullanım	Bu raporda aynı veya benzer en verimli ve en iyi kullanıma sahip olan mülkler kullanılmıştır.
Satışın Taşınmaz Mülkiyeti Olmayan Unsurları	Bu raporda taşınmaz mülkiyeti oluşturmeyen kişisel mülkler, şirket hakları veya taşınmaz mülkiyeti olmayan diğer kalemler emsal olarak kullanılmamıştır.

Bölgedeki satışta / kirada olan konutlar

Rapor konusu taşınmazlara emsal teşkil edebilecek aynı bölgede yer alan konutlar aşağıda sıralanmıştır.



1. Extensa Bomonti apartmanında 2. normal katta konumlu, 93 m² alanlı olarak pazarlanan 1+1 tipi taşınmaz 1.045.000,-TL bedelle satılıktır. Taşınmaz için 3.000,-TL kira getirisi olacağı beyan edilmektedir.
(m² birim satış değeri ~ 11.235,-TL) (m² birim aylık kira değeri ~ 32,-TL)
İlgilisi: Emlak Ofisi / 0 (532) 385 38 83
2. Extensa Bomonti apartmanında 2. normal katta konumlu, 137 m² alanlı olarak pazarlanan 2+1 tipi taşınmaz 1.485.000,-TL bedelle satılıktır.
(m² birim satış değeri ~ 10.840,-TL)
İlgilisi: Emlak Ofisi / 0 (532) 385 38 83
3. Extensa Bomonti apartmanında 2. Normal katta konumlu, 135 m² alanlı olarak pazarlanan 2+1 tipi taşınmaz 1.400.000,-TL bedelle satılıktır.
(m² birim satış değeri 10.370,-TL)
İlgilisi: Emlak Ofisi / 0 (212) 324 93 24
4. Bomonti Anthill Residence bünyesinde 38. normal katta konumlu, 118 m² alanlı olarak pazarlanan 2+1 tipi taşınmaz 1.450.000,-TL bedelle satılıktır. Taşınmaz için 5.000,-TL kira getirisi olacağı beyan edilmektedir.
(m² birim satış değeri ~ 12.290,-TL) (m² birim aylık kira değeri ~ 42,-TL)
İlgilisi: Emlak Ofisi / 0 (553) 277 46 11

5. Bomonti Anthill Residence bünyesinde 22. normal kat üzerinde konumlu, 96 m² alanlı olarak pazarlanan 1+1 tipi taşınmaz 1.150.000,-TL bedelle satılıktır.
(m² birim satış değeri ~ 11.980,-TL)
İlgilisi: Emlak Ofisi / 0 (553) 621 20 00
6. Bomonti Anthill Residence bünyesinde 35. normal kat üzerinde konumlu, 96 m² alanlı olarak pazarlanan 1+1 tipi taşınmaz 1.200.000,-TL bedelle satılıktır. (ortalama m² birim satış değeri ~ 12.500,-TL)
İlgilisi: Emlak Ofisi / 0 (553) 621 20 00
7. Elysium Fantastic bünyesinde 9. normal katta konumlu, 71 m² alanlı olarak pazarlanan 1+1 tipi taşınmaz 825.000,-TL bedelle satılıktır.
(m² birim satış değeri ~ 11.620,-TL)
İlgilisi: Emlak Ofisi / 0 (212) 288 69 88
8. Elysium Fantastic bünyesinde 10. normal katta konumlu, 70 m² alanlı olarak pazarlanan 1+1 tipi taşınmaz 730.000,-TL bedelle satılıktır. Taşınmazın hali hazırda 2.750,-TL kira getirisinin olduğu öğrenilmiştir
(m² birim satış değeri 10.430,-TL) (m² birim aylık kira değeri ~ 39,-TL)
İlgilisi: Emlak Ofisi / 0 (532) 275 45 63
9. Divan Bomonti Residence bünyesinde 21. normal katta konumlu, 93 m² alanlı olarak pazarlanan taşınmaz 1.150.000,-TL bedelle satılıktır.
(m² birim satış değeri ~ 12.365,-TL)
İlgilisi: Emlak Ofisi / 0 (537) 504 93 35
10. Divan Bomonti Residence bünyesinde 5. normal katta konumlu, 180 m² alanlı olarak pazarlanan taşınmaz 2.400.000,-TL bedelle satılıktır.
(m² birim satış değeri ~ 13.335,-TL)
İlgilisi: Emlak Ofisi / 0 (552) 217 32 72
11. Extensa Modern Palas bünyesinde 1. normal katta konumlu, 107 m² alanlı olarak pazarlanan 2+1 tipi taşınmaz aylık 4.750,-TL bedelle kiralıktır.
(m² birim aylık kira değeri ~ 44,-TL)
İlgilisi: Emlak Ofisi / 0 (532) 385 38 83
12. Extensa Modern Palas bünyesinde 7. normal katta konumlu, 69 m² alanlı olarak pazarlanan 1+1 tipi taşınmaz aylık 3.000,-TL bedelle kiralıktır.
(m² birim aylık kira değeri ~ 43,-TL)
İlgilisi: Emlak Ofisi / 0 (532) 385 38 83

13. Bomonti Anthill Residence bünyesinde 28. normal katta konumlu, 92 m² alanlı olarak pazarlanan 1+1 tipi taşınmaz aylık 3.200,-TL bedelle kiralıktır.
(m² birim aylık kira değeri ~ 35,-TL)
İlgilisi: Emlak Ofisi / 0 (532) 167 93 33
14. Bomonti Öğer Residence bünyesinde 5. normal katta konumlu, 100 m² alanlı olarak pazarlanan 1+1 tipi taşınmaz aylık 3.300,-TL bedelle kiralıktır.
(m² birim aylık kira değeri 33,-TL)
İlgilisi: Emlak Ofisi / 0 (530) 230 41 20
15. Elysium Fantastic bünyesinde 5. normal katta konumlu, 91 m² alanlı olarak pazarlanan 1+1 tipi taşınmaz aylık 3.000,-TL bedelle kiralıktır.
(m² birim aylık kira değeri ~ 33,-TL)
İlgilisi: Emlak Ofisi / 0 (507) 707 00 37
16. Yapı Kredi Koray GYO A.Ş.'den alınan bilgilere göre aylık kira birim değerleri aşağıdaki tabloda sunulmuştur. Tabloda belirtilen kira değerlerine KDV dahil değildir.

BAĞIMSIZ BÖLÜM NO	AYLIK KİRA DEĞERİ (TL)	M2 BİRİM KİRA DEĞERİ (TL)
17	3.475	26,41
34	---	---
35	3.136	33,26
39	3.352	35,77
42	4.287	30,96
56	3.178	33,91
69	3.036	32,76
75	2.966	28,77
81	4.237	28,08

Not: Emsal taşınmazlar konum, özellik ve iç dekorasyonu olarak benzer niteliktedirler.

6.1 DEĞERLEME YÖNTEMLERİ

Uygun bir değer esasına göre tanımlanan bir değerlemeye ulaşabilmek amacıyla, bir veya birden çok değerlendirme yaklaşımı kullanılabilir.

Bu çerçevede kapsamında tanımlanan ve açıklanan üç yaklaşım değerlemede kullanılan temel yaklaşımlardır. Bunların tümü ekonomi teorisinde geçen fiyat dengesi, fayda beklentisi veya ikame ilkelerine dayanmaktadır. Tek bir yöntem ile güvenilir bir karar üretebilmek için yeterli sayıda gerçeklere dayalı veya gözlemlenebilen girdinin mevcut olmadığı hallerde, birden çok sayıda değerlendirme yaklaşımı veya yöntemi kullanılması özellikle tavsiye edilir.

Pazar Yaklaşımı

Pazar yaklaşımı, gösterge niteliğindeki değer, değerlendirme konusu varlıkla fiyat bilgisi mevcut olan aynı veya benzer varlıklar ile karşılaştırmalı olarak belirlenmesini sağlar.

Pazar yaklaşımında atılması gereken ilk adım, aynı veya benzer varlıklar ile ilgili pazarda kısa bir süre önce gerçekleşmiş olan işlemlerin fiyatlarının göz önünde bulundurulmasıdır. Eğer az sayıda işlem olmuşsa, bu bilgilerin geçerliliğini saptamak ve kritik bir şekilde analiz etmek kaydıyla, benzer veya aynı varlıklara ait işlem gören veya teklif verilen fiyatları dikkate almak uygun olabilir. Gerçek işlem koşulları ile değer esas ve değerlendirme yapılan tüm varsayımlar arasındaki farklılıkları yansıtabilmek amacıyla, başka işlemlerden sağlanan fiyat bilgileri üzerinde düzeltme yapmak gerekli olabilir. Ayrıca değerlemesi yapılan varlık ile diğer işlemlerdeki varlıklar arasında yasal, ekonomik veya fiziksel özellikler bakımından da farklılıklar olabilir.

Gelir Yaklaşımı

Gelir yaklaşımı, gösterge niteliğindeki değer, gelecekteki nakit akışlarının tek bir cari sermaye değerine dönüştürülmesi ile belirlenmesini sağlar.

Bu yaklaşım bir varlığın yararlı ömrü boyunca yaratacağı geliri dikkate alır ve değeri bir kapitalizasyon süreci aracılığıyla belirler. Kapitalizasyon işlemi, gelirlerin uygun indirgeme oranları uygulanarak bir sermaye toplamına dönüştürülmesidir. Gelir akışı, bir sözleşme veya sözleşmelere dayanarak veya bir sözleşme ilişkisi içermeyen yani varlığın elde tutulması veya kullanımı sonucunda oluşması beklenen kârlardan türetilir. Gelir yaklaşımı kapsamında kullanılan yöntemler aşağıdakileri içerir:

- Tüm risk veya genel kapitalizasyon oranının temsili tek bir dönem gelirin uygulandığı gelir kapitalizasyonu,
- Bir indirgeme oranının gelecek dönemler için bir dizi nakit akışına uygulandığı (bunları güncel bir değere indirmek için) indirgenmiş nakit akışı,
- Çeşitli opsiyon fiyatlama modelleri.

Gelir yaklaşımı, bir yükümlülük yerine getirilene kadar gereken nakit akışları dikkate alınarak, yükümlülüklerle de uygulanabilir.

Maliyet Yaklaşımı

Maliyet yaklaşımı, gösterge niteliğindeki değer, bir alıcının, belli bir varlık için, ister satın alma, isterse yapım yoluyla edinilmiş olsun, kendisine eşit faydaya sahip başka bir varlığı elde etme maliyetinden daha fazla ödeme yapmayacağı ekonomik ilkesinin uygulanmasıyla belirlenmesini sağlar.

Bu yaklaşım, pazardaki bir alıcının gereksiz külfet doğuran zaman, elverişsizlik, risk gibi etkenler söz konusu olmadıkça, değerlemesi yapılan varlığa ödeyeceği fiyatın, eşdeğer bir varlığın ister satın alma ister yapım yoluyla maliyetinden fazla olmayacağı ilkesine dayanmaktadır. Değerlemesi yapılan varlıkların cazibesi, yıpranmış veya demode olmaları nedeniyle, genellikle satın alınabilecek veya yapımı gerçekleştirilebilecek alternatiflerinden daha düşüktür. Bunun geçerli olduğu hallerde, kullanılması gereken değer esasına bağlı olarak, alternatif varlığın maliyeti üzerinde düzeltmeler yapmak gerekebilir.

6.2 GAYRİMENKULLERİN DEĞERLEMESİNDE KULLANILAN YÖNTEMLER

Sermaye Piyasası Kurulu'nun 01.02.2017 tarih Seri III-62.1 sayılı "Sermaye Piyasasında Değerleme Standartları Hakkında Tebliğ"i doğrultusunda Uluslararası Değerleme Standartları UDS 105 Değerleme Yaklaşımı ve Yöntemleri Madde 10.4'e göre "Değerleme çalışmasında yer alan bilgiler ve şartlar dikkate alındığında, özellikle tek bir yöntemin doğruluğuna ve güvenilirliğine yüksek seviyede itimat duyulduğu hallerde, değerlemeyi gerçekleştirenlerin bir varlığın değerlemesi için birden fazla değerlendirme yöntemi kullanması gerekmez. Ancak, değerlemeyi gerçekleştirenin çeşitli yaklaşım ve yöntemleri kullanmayı da göz önünde bulundurması gerekli görülmekte olup, özellikle tek bir yöntem ile güvenilir bir karar verilebilmesi için yeterli bulguya dayalı veya gözlemlenebilen girdinin mevcut olmadığı hallerde, bir değer belirlenebilmesi amacıyla birden fazla değerlendirme yaklaşımı veya yöntemi gerekli görülüp kullanılabilir. Birden fazla değerlendirme yaklaşımı veya yönteminin, hatta tek bir yaklaşım dahilinde birden fazla yöntemin kullanıldığı hallerde, söz konusu farklı yaklaşım veya yöntemlere dayalı değer takdirinin makul olması ve birbirinden farklı değerlerin, ortalama alınmaksızın, analiz edilmek ve gerekçeleri belirtilmek suretiyle tek bir sonuca ulaştırılma sürecinin değerlendirme gerçekleştiren tarafından raporda açıklanması gerekli görülmektedir.

Bu çalışmamızda taşınmazların pazar değerinin tespitinde **gelir yaklaşımı yöntemi** ve **pazar yaklaşımı yöntemi** kullanılmıştır.

7. BÖLÜM**GAYRİMENKULLERİN PAZAR DEĞERİNİN
TESPİTİ****7.1 PAZAR YAKLAŞIMI YÖNTEMİ VE ULAŞILAN SONUÇ**

Bu yöntemde, yakın dönemde pazara çıkarılmış ve kiralanmış benzer gayrimenkuller dikkate alınarak, pazar değerini etkileyebilecek kriterler çerçevesinde fiyat ayarlaması yapıldıktan sonra konu taşınmaz için ortalama m² pazar değeri belirlenmiştir.

Bulunan emsaller, konum, fonksiyonel kullanım ve büyüklük gibi kriterler dâhilinde karşılaştırılmış, emlak pazarının güncel değerlendirmesi için emlak pazarlama firmaları ile görüşülmüş; ayrıca ofisimizdeki mevcut data ve bilgilerden faydalanılmıştır.

7.1.1 PAZAR ANALİZİ

Taşınmazların pazar değerinin tespitinde pazarda bulunan emsal taşınmazların sahip oldukları olumlu, olumsuz ve benzer özelliklere göre karşılaştırılması ve uyumlaştırılması yoluna gidilmiştir. Bu kapsamda emsal taşınmazlar; konum / lokasyon, büyüklük, mevcut durumu, fiziksel / inşaat özellikleri gibi kriterler doğrultusunda değerlendirilmiştir. Değerlendirme kriterleri ise çok kötü, kötü, kötü-orta, orta, iyi-orta, iyi ve çok iyi olarak belirlenmiştir. Aşağıdaki tabloda bu kriterlerin puanlama aralıkları sunulmuş olup ayrıca büyüklük bazındaki değerlendirmeler de aşağıdaki tabloda yer almaktadır. Puan aralıkları mesleki deneyim ve şirketimizdeki diğer verilerden elde edilmiştir.

		Oran Aralığı
Çok Kötü	Çok Büyük	% 20 üzeri
Kötü	Büyük	% 11 - % 20
Orta Kötü	Orta Büyük	% 1 - % 10
Benzer	Benzer	% 0
Orta İyi	Orta Küçük	- % 10 - (-% 1)
İyi	Küçük	- % 20 - (-% 11)
Çok İyi	Çok Küçük	- % 20 üzeri

Satılık Emsaller Karşılaştırma Analizi

Emsal analizinde 69 no'lu bağımsız bölüm referans kabul edilmiştir. Diğer bağımsız bölümler 69 no'lu taşınmaza göre büyüklük kat, konum ve cephesine göre kendi aralarında yeniden şerefiyelendirilmiştir.

	Extensa Bomonti	Anthill Rezidans	Elysium Fantastic	Divan Bomonti Rezidans
Kullanım alanı (m²)	93-137	96-118	70-71	93-180
Ortalama m² Birim Satış Değeri (TL)	10.815	12.255	11.025	12.850
Mevcut Kullanım Fonks.	Konut	Konut	Konut	Konut
Mülkiyet durumu	Tam mülkiyet	Tam mülkiyet	Tam mülkiyet	Tam mülkiyet
Lokasyon / Konum düzeltmesi	% 0	- % 10	% 0	- % 10
Büyüklük düzeltmesi	% 0	% 0	- % 5	% 10
İnşaat özellikleri düzeltmesi (iç mekan vs.)	% 0	% 0	% 0	- % 5
Proje niteliği	% 0	% 0	% 0	- % 5
Kattaki Konum düzeltmesi	% 0	- % 10	% 0	- % 10
Pazarlık payı	Var - % 5	Var - % 5	Var - % 5	Var - % 5
Toplam Şerefiye Farkı	- % 5	- % 25	- % 10	- % 25
Ayarlanmış değer (TL)	10.275	9.190	9.925	9.640
Ortalama Emsal Değeri (TL)	~ 9.750			

Kiralık Emsaller Karşılaştırma Analizi

	Extensa Bomonti	Extensa Modern Palas	Anthill Rezidans	Elysium Fantastic	Bomonti Öger Rezidans
Kullanım alanı (m²)	93	69-107	92-118	70-91	100
Ortalama Aylık m² Birim Kira Değeri (TL)	32	44	39	36	33
Mevcut Kullanım Fonks.	Konut	Konut	Konut	Konut	Konut
Mülkiyet durumu	Tam mülkiyet	Tam mülkiyet	Tam mülkiyet	Tam mülkiyet	Tam mülkiyet
Lokasyon / Konum düzeltmesi	% 0	- % 5	- % 10	% 0	% 0
Büyükklük düzeltmesi	% 0	% 0	% 0	% 0	% 0
İnşaat özellikleri düzeltmesi (iç mekan vs.)	% 0	% 0	% 0	% 0	% 0
Proje niteliği	% 0	- % 5	- % 5	% 0	% 0
Kattaki Konum düzeltmesi	% 0	% 0	- % 10	% 0	% 0
Pazarlık payı	Var - % 5	Var - % 5	Var - % 5	Var - % 5	Var - % 5
Toplam Şerefiye Farkı	- % 5	- % 15	- % 30	- % 5	- % 5
Ayarlanmış değer (TL)	30	37	27	34	31
Ortalama Emsal Değeri (TL)	~ 32				

Not: Emsal analizinde 69 no'lu bağımsız bölüm referans kabul edilmiştir. Yapı Kredi Koray GYO A.Ş.'den temin edilen bilgiye göre taşınmaz için kiracısından aylık 3.036,-TL kira (m² birim kira değeri 32,76 TL) alınmaktadır. Mevcut kira sözleşmesinin varlığı ve emsal analizi de gözönüne alınarak aylık m² birim değeri için 32,76 TL takdir olunmuştur. Diğer taşınmazlar büyükklük ve kattaki konumlarına göre kendi aralarında şerefiyelendirilmişlerdir.

7.1.2. ULAŞILAN SONUÇ

Yapılan piyasa arařtırmaları, deęerleme s¼reci ve emsal analizinden hareketle belirtilen özellikler göz¼n¼nde bulundurulurak taşınmazlar için takdir edilen m² birim, piyasa deęeri ve toplam kira/piyasa deęeri bedelleri ařaęıdaki tabloda belirtilmiřtir;

BAę. BÖL¼M NO	KAT NO	BR¼T SATIř ALANI (m ²)	BİRİM SATIř DEęERİ (TL/m ²)	BİRİM KİRA DEęERİ (TL/m ²)	YAKLAřIK AYLIK KİRA DEęERİ (TL/ay)	YUVARLATILMIř PAZAR DEęERİ (TL)
17	1	131,58	8.650	28,92	3.805	1.140.000
34	2	129,93	8.900	29,75	3.865	1.155.000
35	2	94,27	9.450	31,59	2.980	890.000
39	2	93,71	9.450	31,59	2.960	885.000
42	2	138,47	9.150	30,59	4.235	1.270.000
56	3	93,71	9.750	32,76	3.070	915.000
69	4	92,68	9.750	32,76	3.035	905.000
75	4	103,11	9.200	30,75	3.170	950.000
81	4	150,88	8.750	29,25	4.415	1.320.000
TOPLAM					31.535	9.430.000

7.2 GELİR YAKLAřIMI YÖNTEMİ VE ULAŞILAN SONUÇ

Gelir bazlı m¼lk deęerleme, iki ayrı yaklařım baz alınarak yapılabilir.

Bunlar; "**direkt ya da doęrudan kapitalizasyon**" denilen ve m¼lk¼n yalnızca bir yıllık stabilize getirisini baz alan yaklařım veya "**getiri kapitalizasyonu**" denilen ve m¼lk¼n belli bir s¼re i¼erisinde oluřturacaęı gelecek gelir akımlarının bug¼nk¼ deęerini hesaplayan yöntemdir.

Direkt kapitalizasyon kullanarak, deęerlemeci; yeni bir yatırımcı a¼ısından, gelir üreten m¼lk¼n piyasa deęerini analiz eder. Deęerlemeci daha sonra, bir kapitalizasyon oranı elde edebilmek için, karřılařtırılabilir m¼lklerin satıř fiyatlarıyla gelirleri arasındaki iliřkiyi inceler. Daha sonra deęerlemeci konu m¼lk¼n sahip olunduktan sonraki ilk yılda elde edilen yıllık faaliyet gelirine, bu oranı uygular. Elde edilen deęer, benzer m¼lklerde aynı düzeyde getiri elde edileceęi varsayımıyla, belirtilen gelir düzeyiyle garanti edilen piyasa deęeridir.

Gelir getiren m¼lk genellikle bir yatırım olarak alınır. Yani, alıcı onu satın almak için kullandıęı kapital (ister kendisinin olsun, isterse öd¼n¼ almıř olsun) için bir getiri bekler. Yatırımcının bekledięi veya aldıęı getiri oranı kapitalizasyon oranı (ayrıca toplam kapitalizasyon oranı da denir) olup bu oran m¼lk¼n saęladıęı yıllık net faaliyet geliri ile, deęeri arasındaki oran olarak ifade edilir.

Bunu bir matematiksel eřitlik řeklinde ifade etmek gerekirse;

Kapital Oranı = Yıllık Net Gelir / Tařınmazın Pazar Deęeri'dir.

7.2.1 KAPİTALİZASYON ORANI ANALİZİ

Piyasa bilgileri bölümünde yer alan emsallerin m² birim kira değerlerinin satış değerlerine olan oranları incelendiğinde;

1 no'lu emsal için geri dönüş süresi ortalama 348 ay (29 yıl), 4 no'lu emsal için geri dönüş süresi 290 ay (~ 24 yıl) 8 no'lu emsal için geri dönüş süresi 265 ay (22 yıl) olarak hesaplanmıştır. Görüldüğü üzere bölgede geri dönüş süreleri 22 – 29 yıl arasında değişmektedir. Emsallerin geri dönüş yıllarının aritmetik ortalamaları yaklaşık olarak $(29 + 24 + 22) / 3 = 25$ yıl hesaplanmıştır.

7.2.2. ULAŞILAN SONUÇ

Rapora konu taşınmazlarla benzer nitelikte gelir getiren mülkler incelendiğinde gayrimenkullerin yatırım değerlerinin 25 yıl içerisinde kendisini amorti ettiği gözlenmiştir. Taşınmazlar için kapital oranı ise (1/25 yıl=) yaklaşık % 4,00 olarak hesaplanmıştır.

Taşınmazların toplam aylık kira getirisinin KDV hariç toplam değeri "7.1.2 Pazar Yaklaşımı Yöntemi" bölümünde 31.535,-TL olarak bulunmuştur. Taşınmazların ayrı ayrı yıllık net kira getirisi ise;

$$31.535,-\text{TL} \times 12 \text{ AY} = 378.420,-\text{TL}'\text{dir.}$$

Kapital Oranı = Yıllık Net Gelir / Taşınmazların Toplam Pazar Değeri denkliğinden hareketle taşınmazların toplam pazar değeri;

$$\% 4 = 378.420,-\text{TL} / \text{Taşınmazların Toplam Pazar Değeri}$$

Taşınmazların Toplam Pazar Değeri \cong (9.460.500,-TL) **9.460.000,-TL** olarak belirlenmiştir

Aşağıdaki tabloda bağımsız bölüm bazında gelir kapitalizasyonu yöntemi ile takdir edilen değerler sunulmuştur.

BAĞIMSIZ BÖLÜM NO	AYLIK KİRA DEĞERİ (TL)	YILLIK TOPLAM KİRA DEĞERİ (TL)	KAPİTALİZASYON ORANI	PAZAR DEĞERİ (TL)
17	3.805	45.660	4,00%	1.140.000
34	3.865	46.380	4,00%	1.160.000
35	2.980	35.760	4,00%	895.000
39	2.960	35.520	4,00%	890.000
42	4.235	50.820	4,00%	1.270.000
56	3.070	36.840	4,00%	920.000
69	3.035	36.420	4,00%	910.000
75	3.170	38.040	4,00%	950.000
81	4.415	52.980	4,00%	1.325.000
GENEL TOPLAM				9.460.000

7.3 UZMAN GÖRÜŞÜ

Kullanılan yöntemlere göre ulaşılan pazar değerleri aşağıda tablo halinde listelenmiştir.

DEĞERLEME YÖNTEMİ	ULAŞILAN DEĞER
Pazar Yaklaşımı	9.430.000,-TL
Gelir Kapitalizasyonu	9.460.000,-TL
Uyumlaştırılmış Değer	9.430.000,-TL

Görüleceği üzere her iki yöntemle bulunan değerler arasında çok az fark bulunmaktadır.

Gelir indirgeme yöntemi gelecekteki tahmini gelir kazançlarının günümüzdeki değerini bulma işlemidir. Bu yöntemde kullanılan geleceğe yönelik tahmin ve projeksiyonlar, güncel piyasa şartları, beklenen kısa vadeli arz ve talep faktörleri ve sürekli istikrarlı bir ekonomiye dayalıdır.

Ekonominin çeşitli nedenlerle ortaya çıkabilecek olumlu ya da olumsuz faktörlere bağlı olarak değişkenlik arz edebilecek olması ve gayrimenkul rayiçlerinin ise her dönemde kendi içinde daha tutarlı bir denge taşıdığından hareketle nihai değer olarak **pazar yaklaşımı yöntemi** ile bulunan değer alınması uygun görülmüştür.

Buna göre rapor konusu taşınmazların toplam pazar değeri **9.430.000,-TL** olarak takdir olunmuştur.

8. BÖLÜM TAŞINMAZLAR İÇİN ŞİRKETİMİZ TARAFINDAN HAZIRLANMIŞ SON ÜÇ YIL İÇERİSİNDEKİ GAYRİMENKUL DEĞERLEME RAPORU

Taşınmazlar için şirketimiz tarafından daha önceden hazırlanmış gayrimenkul değerlendirme raporu listesi aşağıda sunulmuştur.

1.2017 yılı içerisinde hazırlanan raporlar

Talep Tarihi	: 15 Kasım 2017
Ekspertiz Tarihi	: 24 Kasım 2017
Rapor Tarihi	: 28 Kasım 2017
Rapor No	: 003 - 2017/5965
Raporu Hazırlayanlar	: Taşkın PUYAN / İşletme SPK Lisanslı Değerleme Uzmanı / SPK Lisans No: 405206 Onur KAYMAKBAYRAKTAR / İnşaat Mühendisi Sorumlu Değerleme Uzmanı / SPK Lisans No: 401123

Taşınmazların Toplam pazar değeri	8.710.000,-TL
--	----------------------

9. BÖLÜM

SONUÇ

Rapor içeriğinde özellikleri belirtilen taşınmazların yerinde yapılan incelemelerinde konumlarına, büyüklüklerine, mimari ve inşai özelliklerine, mevcut durumlarına ve çevrede yapılan piyasa araştırmalarına göre takdir edilen toplam pazar değerleri aşağıdaki tabloda sunulmuştur.

	TL	USD
Taşınmazların toplam pazar değeri	9.430.000	1.779.000

Not: Rapor tarihi itibariyle TCMB satış kuru 1,-USD = 5,3021 TL'dir

Taşınmazların KDV dahil değeri 9.524.300,TL'dir.

Rapor konusu taşınmazların sermaye piyasası mevzuatı hükümleri çerçevesinde gayrimenkul yatırım ortaklığı portföyünde "bina" başlığı altında bulunmalarında herhangi bir sakınca olmadığı görüş ve kanaatindeyiz.

İşbu rapor üç orijinal halinde düzenlenmiştir.
Bilgilerinize sunulur. 25 Aralık 2018
(Ekspertiz tarihi: 19 Aralık 2018)

Saygılarımızla,



Onur KAYMAKBAYRAKTAR
İnşaat Mühendisi
Sorumlu Değerleme Uzmanı



Taşkın PUYAN
İşletmeci
SPK Lisanslı Değerleme Uzmanı

Eki:

- Uydu görüntüsü
- Tapu suretleri
- Takyidat yazıları
- İmar durumu yazısı
- Yapı kullanma izin belgesi ve yapı ruhsatı suretleri
- Mimari proje görünümüleri
- Fotoğraflar
- Raporu hazırlayanları tanıtıcı bilgiler ve SPK lisans belgesi örnekleri (4 sayfa)