



LOTUS GAYRİMENKUL DEĞERLEME
VE DANIŞMANLIK A.Ş.

Gömeç Sok. No:37
Akgün İş Merkezi Kat 3/8
34718 Acıbadem / Kadıköy / İST

Telefon +90 216 545 48 66 • 67
+90 216 545 95 29
+90 216 545 88 91
Faks +90 216 339 02 81

ePosta bilgi@lotusgd.com
www.lotusgd.com

AKİŞ GAYRİMENKUL YATIRIM ORTAKLIĞI A.Ş.

Beykoz / İSTANBUL

(1893 Ada 19 Parsel - Kat Karşılığı Oranı)

GAYRİMENKUL DEĞERLEME RAPORU



Rapor No: 2022/1481

İÇİNDEKİLER

1.	RAPOR ÖZETİ	4
2.	RAPOR BİLGİLERİ	5
3.	ŞİRKET BİLGİLERİ.....	6
4.	MÜŞTERİ BİLGİLERİ.....	6
5.	DEĞERLEME RAPORUNUN TEBLİĞİN 1. MADDESİNİN 2. FIKRASI KAPSAMINDA HAZIRLANIP HAZIRLANMADIĞI HAKKINDA AÇIKLAMA.....	7
6.	MÜŞTERİ TALEPLERİNİN KAPSAMI VE VARSA GETİRİLEN SINIRLAMALAR.....	7
7.	DEĞERLEME İŞLEMİNİ SINIRLAYAN VE OLUMSUZ YÖNDE ETKİLEYEN FAKTÖRLER	7
8.	DEĞER TANIMI VE GEÇERLİLİK KOŞULLARI	8
9.	UYGUNLUK BEYANI VE KISITLAYICI KOŞULLAR	9
10.	TAŞINMAZLARIN TAPU KAYITLARI.....	10
10.1.	TAPU KAYITLARI.....	10
10.2.	TAPU TAKYİDATI.....	10
10.3.	TAKYİDAT AÇIKLAMALARI	11
11.	BELEDİYE İNCELEMESİ.....	11
11.1.	İMAR DURUMU.....	11
11.2.	İMAR DOSYASI İNCELEMESİ	12
11.3.	ENCÜMEN KARARLARI, MAHKEME KARARLARI, RİSKLİ YAPI TESPİTİ, PLAN İPTALLERİ V.B. KONULAR	12
11.4.	YAPI DENETİM FİRMASI	12
11.5.	SON ÜÇ YIL İÇERİSİNDEKİ HUKUKİ DURUMDAN KAYNAKLANAN DEĞİŞİM.....	12
12.	TAŞINMAZLARIN ÇEVRE VE KONUMU	14
12.1.	KONUM VE ÇEVRE BİLGİLERİ.....	14
12.2.	BÖLGE ANALİZİ	16
12.2.1.	İSTANBUL İLİ:.....	16
12.2.2.	BEYKOZ İLÇESİ:.....	19
12.3.	DÜNYA EKONOMİSİNE GENEL BAKIŞ.....	21
12.4.	TÜRKİYE'NİN MAKROEKONOMİK GÖRÜNÜMÜ.....	23
12.5.	MEVCUT EKONOMİK KOŞULLARIN, GAYRİMENKUL PİYASASININ ANALİZİ, MEVCUT TRENDLER VE DAYANAK VERİLER.....	27
12.6.	TÜRKİYE GAYRİMENKUL PİYASASINI BEKLEYEN FIRSAT VE TEHDİTLER	31
13.	AÇIKLAMALAR.....	32
14.	EN VERİMLİ KULLANIM ANALİZİ.....	32
15.	DEĞERLENDİRME.....	33

16. DEĞERLEME YAKLAŞIMLARI	33
16.1. PAZAR YAKLAŞIMI	34
16.2. MALİYET YAKLAŞIMI	35
16.3. GELİR YAKLAŞIMI	36
17. KAT KARŞILIĞI ORANI	37
18. ANALİZ SONUÇLARININ DEĞERLENDİRMESİ	41
18.1. FARKLI DEĞERLEME METOTLARININ VE ANALİZ SONUÇLARININ UYUMLAŞTIRILMASI VE BU AMAÇLA İZLENEN YÖNTEMİN VE NEDENLERİNİN AÇIKLAMASI	41
18.2. KİRA DEĞERİ ANALİZİ VE KULLANILAN VERİLER	41
18.3. GAYRİMENKUL VE BUNA BAĞLI HAKLARIN HUKUKİ DURUMUNUN ANALİZİ	41
18.4. GAYRİMENKUL ÜZERİNDEKİ TAKYİDAT VE İPOTEKLER İLE İLGİLİ GÖRÜŞ	41
18.5. DEĞERLEME KONUSU GAYRİMENKULÜN, ÜZERİNDE İPOTEK VEYA GAYRİMENKULÜN DEĞERİNİ DOĞRUDAN ETKİLEYECEK NİTELİKTE HERHANGİ BİR TAKYİDAT BULUNMASI DURUMLARI HARİÇ, DEVREDİLEBİLMESİ KONUSUNDA BİR SINIRLAMAYA TABİ OLUP OLMADIĞI HAKKINDA BİLGİ	41
18.6. BOŞ ARAZİ VE GELİŞTİRİLMİŞ PROJE DEĞERİ ANALİZİ VE KULLANILAN VERİ VE VARSAYIMLAR	41
18.7. ASGARİ BİLGİLERDEN RAPORDA VERİLMEYENLERİN NEDEN VERİLMEDİKLERİNİN GEREKÇELERİ	41
18.8. MÜŞTEREK VEYA BÖLÜNÜMÜŞ KISIMLARIN DEĞERLEME ANALİZİ	41
18.9. HASILAT PAYLAŞIMI VEYA KAT KARŞILIĞI YÖNTEMİ İLE YAPILACAK PROJELERDE, EMSAL PAY ORANLARI	41
18.10. YASAL GEREKLERİN YERİNDE GETİRİLİP GETİRİLMEDİĞİ VE MEVZUAT UYARINCA ALINMASI GEREKEN İZİN VE BELGELERİN TAM VE EKSİKSİZ OLARAK MEVCUT OLUP OLMADIĞI	42
18.11. DEĞERLEME KONUSU ARSA VEYA ARAZİ İSE, ALIMINDAN İTİBAREN BEŞ YIL GEÇMESİNE RAĞMEN ÜZERİNDE PROJE GELİŞTİRMESİNE YÖNELİK HERHANGİ BİR TASARRUFTA BULUNUP BULUNULMADIĞINA DAİR BİLGİ	42
18.12. DEĞERLEMESİ YAPILAN GAYRİMENKULÜN TAPUDAKİ NİTELİĞİNİN, FİİLİ KULLANIM ŞEKLİNİN VE PORTFÖYE DAHİL EDİLME NİTELİĞİNİN BİRBİRİYLE UYUMLU OLUP OLMADIĞI HAKKINDA GÖRÜŞ İLE GAYRİMENKUL YATIRIM ORTAKLIKLARI PORTFÖYÜNE ALINMASINDA SERMAYE PİYASASI MEVZUATI ÇERÇEVESİNDE BİR ENGEL OLUP OLMADIĞI HAKKINDA GÖRÜŞ	42
19. SONUÇ	43

1. RAPOR ÖZETİ

DEĞERLEMİYİ TALEP EDEN	AKİŞ GAYRİMENKUL YATIRIM ORTAKLIĞI A.Ş.
DEĞERLEMESİ YAPILAN GAYRİMENKULÜN ADRESİ	Gümüşsuyu Mahallesi, 1893 Ada 19 Nolu Parsel <u>Beykoz / İSTANBUL</u>
DAYANAK SÖZLEŞME	15 Aralık 2022 tarih ve 652 – 2022/080 no ile
DEĞERLEME TARİHİ	20 Aralık 2022
RAPOR TARİHİ	22 Aralık 2022
DEĞERLENEN TAŞINMAZIN TÜRÜ	Parsel
DEĞERLENEN MÜLKİYET HAKLARI	Tam Mülkiyet
TAPU BİLGİLERİ ÖZETİ	İstanbul ili, Beykoz ilçesi, Gümüşsuyu Mahallesi, 1893 Ada 19 Parsel (Bkz. Tapu Kayıtları)
İMAR DURUMU ÖZETİ	"Bölge Parkı Alanı" (Bkz. İmar Durumu)
RAPORUN KONUSU	Bu rapor, yukarıda adresi belirtilen parselin kat karşılığı oranının tespitine yönelik olarak hazırlanmıştır.
RAPORUN TÜRÜ	Konu değerlendirme raporu, Sermaye Piyasası Kurulu düzenlemeleri kapsamında GYO portföyü için ve "Değerleme Raporlarında Bulunması Gereken Asgari Hususları" içerecek şekilde hazırlanmıştır.

GAYRİMENKUL İÇİN TAKDİR OLUNAN TOPLAM DEĞER (KDV HARİÇ)	
BEYKOZ İLÇESİ, GÜMÜŞSUYU MAHALLESİ'NDE YER ALAN 1893 ADA 19 PARSELİN AKİŞ GYO LEHİNE KAT KARŞILIĞI ORANI	% 42,63
RAPORU HAZIRLAYANLAR	
Sorumlu Değerleme Uzmanı	Değerleme Uzmanı
M. KIVANÇ KILVAN (SPK Lisans Belge No: 400114)	Cem GÜL (SPK Lisans Belge No: 409934)

2. RAPOR BİLGİLERİ

DEĞERLEMİYİ TALEP EDEN	AKİŞ GAYRİMENKUL YATIRIM ORTAKLIĞI A.Ş.
DEĞERLEMESİ YAPILAN GAYRİMENKULÜN ADRESİ	Gümüşsuyu Mahallesi, 1893 Ada 19 Nolu Parsel <u>Beykoz / İSTANBUL</u>
DAYANAK SÖZLEŞME	15 Aralık 2022 tarih ve 652 – 2022/080 no ile
MÜŞTERİ NO	652
RAPOR NO	2022/1481
DEĞERLEME TARİHİ	20 Aralık 2022
RAPOR TARİHİ	22 Aralık 2022
RAPORUN KONUSU	Bu rapor, yukarıda adresi belirtilen parselin kat karşılığı oranının tespitine yönelik olarak hazırlanmıştır.
RAPORUN TÜRÜ	Konu değerlendirme raporu, Sermaye Piyasası Kurulu düzenlemeleri kapsamında GYO portföyü için ve "Değerleme Raporlarında Bulunması Gereken Asgari Hususları" içerecek şekilde hazırlanmıştır.
RAPORU HAZIRLAYANLAR	M. Kıvanç KILVAN - Sorumlu Değerleme Uzmanı Lisans No: 400114 Cem GÜL - Değerleme Uzmanı Lisans No: 409934
RAPORA KONU GAYRİMENKUL İÇİN ŞİRKETİMİZ TARAFINDAN YAPILAN SON ÜÇ DEĞERLEMeye İLİŞKİN BİLGİLER	Konu parsel için ilk defa rapor hazırlanmaktadır.

3. ŞİRKET BİLGİLERİ

ŞİRKET ADI	LOTUS GAYRİMENKUL DEĞERLEME VE DANIŞMANLIK A.Ş.
ŞİRKET MERKEZİ	Kadıköy/İSTANBUL
ŞİRKET ADRESİ	Gömeç Sokak, No: 37 Akgün İş Merkezi Kat 3/8- 34718 Acıbadem – Kadıköy / İSTANBUL
TELEFON	(0216) 545 48 66-(0216) 545 48 67 (0216) 545 95 29-(0216) 545 88 91 (0216) 545 28 37-
FAKS	(0216) 339 02 81
EPOSTA	bilgi@lotusgd.com
WEB	www.lotusgd.com
KURULUŞ (TESCİL) TARİHİ	10 Ocak 2005
SERMAYE PİYASASI KURUL KAYDINA ALINIŞ TARİH VE KARAR NO	07 Nisan 2005 – 14/462
BANKACILIK DÜZENLEME VE DENETLEME KURUL KAYDINA ALINIŞ TARİH VE KARAR NO	12 Mart 2009- 3073
TİCARET SİCİL NO	542757/490339
KURULUŞ SERMAYESİ	75.000,-YTL
ŞİMDİKİ SERMAYESİ	1.000.000,-TL

4. MÜŞTERİ BİLGİLERİ

ŞİRKET ÜNVANI	AKİŞ GAYRİMENKUL YATIRIM ORTAKLIĞI A.Ş.
ŞİRKETİN ADRESİ	Acıbadem Mahallesi, Çeçen Sokak, No: 25, 34660, Akasya AVM Üsküdar/İSTANBUL
TELEFON NO	(212) 393 01 00
E-MAIL	info@akisgyo.com
KURULUŞ (TESCİL) TARİHİ	22.11.2005
KAYITLI SERMAYE TAVANI	2.000.000.000,-TL
ÖDENMİŞ SERMAYESİ	805.000.000 TL
HALKA AÇIKLIK ORANI	% 44,65
FAALİYET KONUSU	Gayrimenkullere, gayrimenkullere dayalı sermaye piyasası araçlarına, gayrimenkul projelerine ve gayrimenkullere dayalı haklara yatırım yapmak ve Esas Sözleşmesinde yer alan faaliyet alanları.

5. DEĞERLEME RAPORUNUN TEBLİĞİN 1. MADDESİNİN 2. FIKRASI KAPSAMINDA HAZIRLANIP HAZIRLANMADIĞI HAKKINDA AÇIKLAMA

Bu rapor, aşağıda belirtilen tebliğ ve düzenlemelere göre hazırlanmış olup, Sermaye Piyasalarında Faaliyette bulunacak Gayrimenkul Değerleme Kuruluşları Hakkında Tebliğin (III-62.3) 1. Maddesinin 2. Fıkrası kapsamındadır.

- Sermaye Piyasası Kurulu'nun III-62.3 sayılı "Sermaye Piyasalarında Faaliyette bulunacak Gayrimenkul Değerleme Kuruluşları Hakkında Tebliğ" ekinde yer alan "Değerleme Raporlarında Bulunması Gereken Asgari Hususular"
- Sermaye Piyasası Kurulu'nun III-62.1 sayılı "Sermaye Piyasasında Değerleme Standartları Hakkında Tebliğ"
- Sermaye Piyasası Kurul Karar Organı'nın 22.06.2017 tarih ve 25/856 sayılı kararı ile uygun görülen Uluslar Arası Değerleme Standartları (2017)

6. MÜŞTERİ TALEPLERİNİN KAPSAMI VE VARSA GETİRİLEN SINIRLAMALAR

Bu rapor Akış Gayrimenkul Yatırım Ortaklığı A.Ş.'nin talebiyle yukarıda adresi belirtilen gayrimenkulün kat karşılığı oranının tespitine yönelik olarak hazırlanmıştır. Müşteri tarafından getirilmiş herhangi bir sınırlama bulunmamaktadır.

7. DEĞERLEME İŞLEMİNİ SINIRLAYAN VE OLUMSUZ YÖNDE ETKİLEYEN FAKTÖRLER

Herhangi bir sınırlayıcı ve olumsuz faktör bulunmamaktadır.

8. DEĞER TANIMI VE GEÇERLİLİK KOŞULLARI

Bu rapor, müşterinin talebi üzerine adresi belirtilen gayrimenkullerin pazar değerinin tespitine yönelik olarak hazırlanmıştır.

Pazar değeri:

Bir mülkün, istekli alıcı ve istekli satıcı arasında, tarafların herhangi bir ilişkiden etkilenmeyeceği şartlar altında, hiçbir zorlama olmadan, basiretli ve konu hakkında yeterli bilgi sahibi kişiler olarak, uygun bir pazarlama sonrasında değerlendirme tarihinde gerçekleştirecekleri alım satım işleminde el değiştirmesi gerektiği takdir edilen tahmini tutardır.

Bu değerlendirme çalışmasında aşağıdaki hususların geçerliliği varsayılmaktadır.

- Analiz edilen gayrimenkullerin türü ile ilgili olarak mevcut bir pazarın varlığı peşinen kabul edilmiştir.
- Alıcı ve satıcı makul ve mantıklı hareket etmektedirler.
- Taraflar gayrimenkuller ile ilgili her konuda tam bilgi sahibidirler ve kendilerine azami faydayı sağlayacak şekilde hareket etmektedirler.
- Gayrimenkullerin satışı için makul bir süre tanınmıştır.
- Ödeme nakit veya benzeri araçlarla peşin olarak yapılmaktadır.
- Gayrimenkullerin alım - satım işlemi sırasında gerekebilecek finansman, piyasa faiz oranları üzerinden gerçekleştirilmektedir.

9. UYGUNLUK BEYANI VE KISITLAYICI KOŞULLAR

Bilgi ve inançlarımız doğrultusunda aşağıdaki hususları teyit ederiz.

- a. Raporda yer alan görüş ve sonuçlar, sadece belirtilen varsayımlar ve koşullarla sınırlıdır. Tümü kişisel, tarafsız ve önyargısız olarak yapılmış çalışmaların sonucudur.
- b. Şirketimizin değerlendirme konusunu oluşturan tesis ve mülklere ilişkin güncel veya geleceğe dönük hiçbir ilgisi yoktur. Bu işin içindeki taraflara karşı herhangi bir çıkarı ya da önyargısı bulunmamaktadır.
- c. Verdiğimiz hizmet, herhangi bir tarafın amacı lehine sonuçlanacak bir yöne veya önceden saptanmış olan bir değere; özel koşul olarak belirlenen bir sonuca ulaşmaya ya da sonraki bir olayın oluşmasına bağlı değildir.
- d. Şirketimiz değerlemeyi ahlâki kural ve performans standartlarına göre gerçekleştirmiştir.
- e. Şirketimiz, ekspertiz raporu tarihinden sonra gayrimenkulde meydana gelebilecek fiziksel değişikliklerin ve ekonomide yaşanabilecek olumlu ya da olumsuz gelişmelerin raporda belirtilen fikir ve sonuçları etkilemesinden ötürü sorumluluk taşımaz.
- f. Mülkün takdir edilen değerinde değişikliğe yol açabilecek zemin altı (radyoaktivite, kirlilik, depremsellik vb.) veya yapısal sorunları içermediği varsayılmıştır. Bu hususlar, zeminde ve binada yapılacak aletsel gözlemler ve statik hesaplamaların yanı sıra uygulama projelerindeki incelemeler sonucu açıklık kazanabilecek olup uzmanlığımız dışındadır. Bu tür mühendislik ve etüt gerektiren koşullar veya bunların tespiti için hiçbir sorumluluk alınmaz.



LOTUS

2022/1481



10. TAŞINMAZIN TAPU KAYITLARI

10.1. Tapu Kayıtları

İLİ - İLÇESİ	İstanbul – Beykoz
MAHALLESİ	Gümüşsuyu
MEVKİİ	--
PAFTA NO	F22-D-13-C-1-A
ADA NO	1893
PARSEL NO	19
NİTELİĞİ	Bahçe
ARSA ALANI	325,63 m ²
HİSSESİNE DÜŞEN ARSA MİKTARI (m2)	Tamamı
CİLT NO	23
SAYFA NO	2276
TAPU TARİHİ	05.10.2022
YEVMIYE NO	15965

10.2. Tapu Takyidatı

Değerlemesi yapılan gayrimenkuller ile ilgili herhangi bir takyidat (devredilebilmesine ilişkin bir sınırlama) olup olmadığı hakkında bilgi, varsa söz konusu gayrimenkulün gayrimenkul yatırım ortaklığı portföyüne alınmasına sermaye piyasası mevzuatı hükümleri çerçevesinde engel teşkil edip etmediği hakkındaki görüş,

Tapu ve Kadastro Genel Müdürlüğü TAKBİS sisteminden 30.11.2022 tarihinde temin edilen ve bir örneği ekte sunulan tapu kayıtlarına göre rapor konusu taşınmaz üzerinde aşağıdaki notlara rastlanmıştır.

Beyanlar Bölümü:

- Diğer (Konusu: Doğal sit nitelikli doğal koruma alanı) Tarih: 29.06.2021 Sayı: 1736545. 02.07.2021 Sayı: 8909
- İmar planları yapılması sonucunda eğitim, sağlık ve benzeri resmi tesis ilanları için ayrılan yerler ile özel kanunları gereğince korunması gereken taşınmazlar, imar uygulaması sonucunda bedelsiz ve müstakil parsel şeklinde hazine adına tapuya resen tescil edilir. (16.01.2014/433)
- 3194 sayılı imar kanununun 18. Maddesi gereğince imar uygulaması yapılacaktır. 01.01.2014
- 6831 Sayılı Kanun'un 2/B Maddesi uyarınca hazine adına orman sınırları dışına çıkarılmıştır.(Şablon: 6831 Sayılı Orman Kanunu'nun 2/b maddesi gereği belirtme)

10.3. Takyidat Açıklamaları

Doğal sit nitelikli doğal koruma alanı beyanı bölgenin geneli için geçerli olup alım satım açısından engel teşkil etmemektedir.

“İmar planları yapılması sonucunda eğitim, sağlık ve benzeri resmi tesis alanları için ayrılan yerler ile özel kanunları gereğince korunması gereken taşınmazlar, imar uygulaması sonucunda bedelsiz ve müstakil parsel şeklinde hazine adına tapuya resen tescil edilir” notu İmar uygulaması sonucu parsellerden kamuya terk edilecek alanlar olabileceğini ifade etmektedir.

3194 Sayılı İmar Kanunu’nun 18. Maddesi gereğince imar uygulaması yapılacaktır beyanı bölgede yeni yapılacak imar uygulamasını belirtmektedir. İmar uygulaması sonucu parsellerde belli oranlarda kesintiler, lejant değişiklikleri ve konum değişiklikleri olabilmektedir.

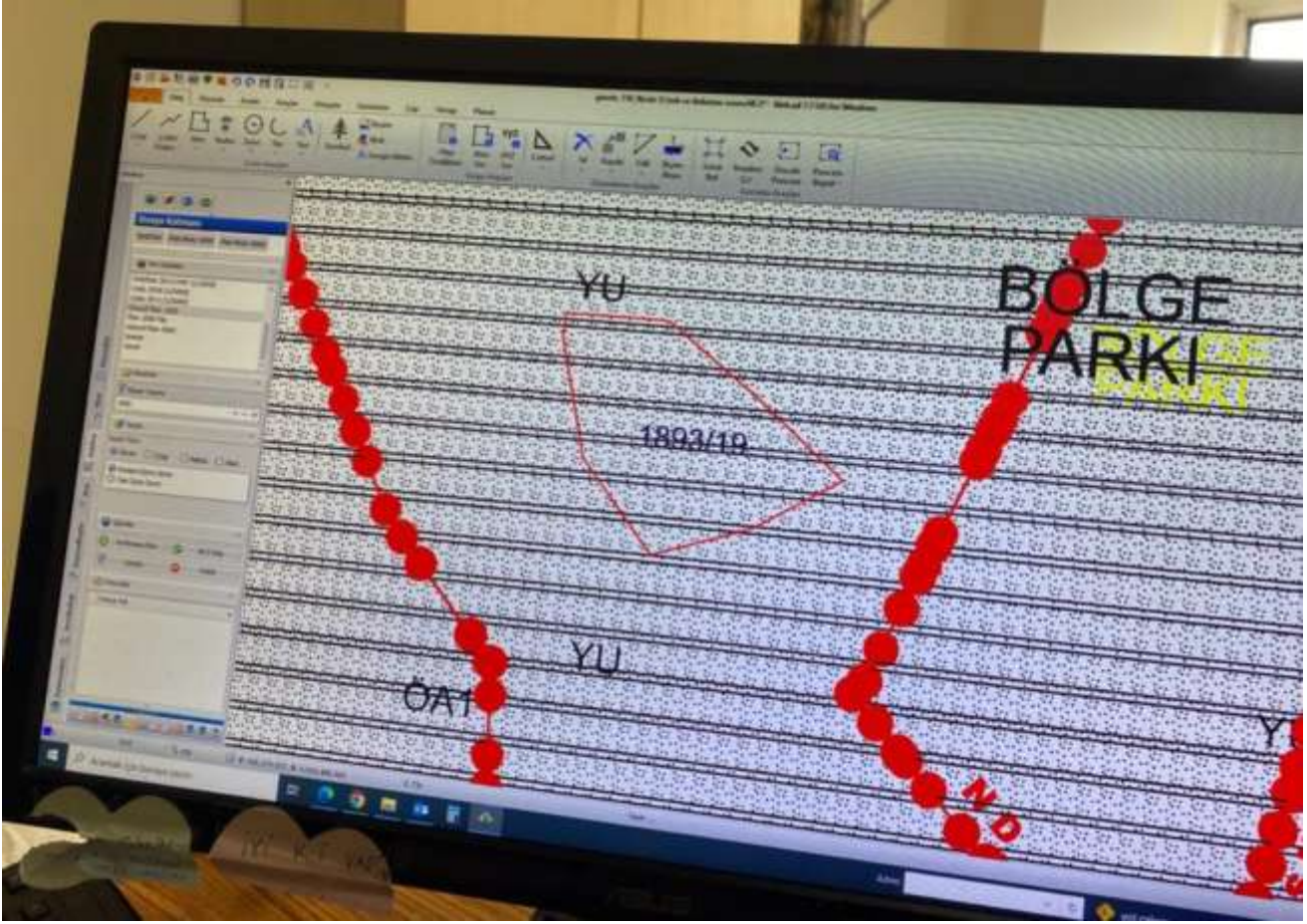
Taşınmaz üzerinde yer alan 6831 sayılı kanunun 2/b maddesine ilişkin notlar parselin bu kanun maddesine ilişkin uygulamaya tabi olduklarını ifade etmektedir. Bu not alım satıma herhangi bir engel teşkil etmemektedir.

Değerlemesi yapılan gayrimenkulün Gayrimenkul Yatırım Ortaklığı portföyünde “Kat Karşılığı Sözleşmesinden Doğan Gayrimenkule Dayalı Hak ve Fayda” olarak yer almasında Sermaye Piyasası Mevzuatı çerçevesinde herhangi bir engel bulunmamaktadır.

11. BELEDİYE İNCELEMESİ

11.1. İmar Durumu

Beykoz Belediyesi İmar Müdürlüğü’nde yapılan incelemeye göre rapor konusu parsel, 15.12.2021 tasdik tarihli 1/1000 Ölçekli Beykoz İlçesi Gümüşsuyu ve İncirköy Mahalleleri’nin Bir Kısımına Ait Koruma Amaçlı Uygulama İmar Planı’nda “Bölge Parkı” içerisinde kaldığı ve tek başına yapılaşma hakkının olmadığı tespit edilmiştir. Belediye yetkilisi plan kapsamında yapılaşabilecek olan parsellerden alınacak % 40 DOP kesintisinin, bu gibi parsellerden karşılanabileceğini belirtmiştir.



İmar Plan Görüntüsü

11.2. İmar Dosyası İncelemesi

Beykoz Belediyesi Arşivi'nde yapılan sorgulamada değerlendirme konusu taşınmaz ait imar işlem dosya kaydı olmadığı öğrenilmiştir.

11.3. Encümen Kararları, Mahkeme Kararları, Riskli Yapı Tespiti, Plan İptalleri v.b. konular

Yapılan temaslarda herhangi bir encümen kararı, mahkeme kararı, plan iptali v.b. duruma rastlanmamıştır.

11.4. Yapı Denetim Firması

(Yapı denetim kuruluşu ve denetimleri değerlemesi yapılan projeler ile ilgili olarak, 29/6/2001 tarih ve 4708 sayılı yapı denetimi hakkında kanun uyarınca denetim yapan yapı denetim kuruluşu (ticaret ünvanı, adresi vb.) ve değerlendirme yapılan gayrimenkul ile ilgili olarak gerçekleştirdiği denetimler hakkında bilgi)

Taşınmaz üzerinde herhangi bir yapı bulunmamaktadır.

11.5. Son Üç Yıl içerisindeki Hukuki Durumdan Kaynaklanan Değişim

11.5.1. Tapu Müdürlüğü Bilgileri

11.5.1.1. Son Üç Yıl İçinde Gerçekleşen Alım Satım Bilgileri

Parsel 05.10.2022 tarihinde tüzel kişilerin ünvan değişikliği işlemi ile malikleri adına tescil edilmiştir.

11.5.2.Belediye Bilgileri

11.5.2.1. İmar Planında Meydana Gelen Değişiklikler, Kamulaştırma İşlemleri v.b. Bilgiler

Rapor konusu parsel, 15.12.2021 tasdik tarihli 1/1000 Ölçekli Beykoz İlçesi Gümüşsuyu ve İncirköy Mahalleleri'nin Bir Kısımına Ait Koruma Amaçlı Uygulama İmar Planı dâhilinde Bölge Parkında kalmakta olup 20.04.2022 tarihinde plan notu değişikliği ile revize edilmiştir.

1.1.1. Gayrimenkule İlişkin Olarak Yapılmış Sözleşmelere (Gayrimenkul Satış Vaadi Sözleşmeleri, Kat Karşılığı İnşaat Sözleşmeleri ve Hasılat Paylaşımı Sözleşmeler vb.) İlişkin Bilgiler

Herhangi bir bilgi bulunmamaktadır.

1.1.2. Gayrimenkulün Enerji Verimlilik Sertifikası Hakkında Bilgi

Değerlemesi yapılan parsel üzerinde herhangi bir ruhsatlı yapı ya da inşai faaliyet bulunmadığından, bu madde ile ilgisi bulunmamaktadır.

1.1.3. Ruhsat Alınmış Yapılarda Yapılan Değişikliklerin 3194 Sayılı İmar Kanunu'nun 21. Maddesi Kapsamında Yeniden Ruhsat Alınmasını Gerektirir Değişiklikler Olup Olmadığı Hakkında Bilgi

Madde 21: – *Bu Kanunun kapsamına giren bütün yapılar için 26 ncı maddede belirtilen istisna dışında belediye veya valiliklerden (...) (1) yapı ruhsatı alınması mecburidir. Ruhsat alınmış yapılarda herhangi bir değişiklik yapılması da yeniden ruhsat alınmasına bağlıdır. Bu durumda; bağımsız bölümlerin brüt alanı artmıyorsa ve nitelik değişmiyorsa ruhsat, hiçbir vergi, resim ve harca tabi olmaz. Ancak; derz, iç ve dış sıva, boya, badana, oluk, dere, doğrama, döşeme ve tavan kaplamaları, elektrik ve sıhhi tesisat tamirleri ile çatı onarımı ve kiremit aktarılması ve yönetmeliğe uygun olarak mahallin hususiyetine göre belediyelerce hazırlanacak imar yönetmeliklerinde belirtilecek taşıyıcı unsuru etkilemeyen diğer tadilatlar ve tamiratlar ruhsata tabi değildir.*

Belediyeler veya valilikler mahallin ve çevrenin özelliklerine göre yapılar arasında uyum sağlamak, güzel bir görünüm elde etmek amacıyla dış cephe boya ve kaplamaları ile çatının malzemesini ve rengini tayin etmeye yetkilidir. Bu Kanunun yürürlüğe girmesinden önce yapılmış olan yapılar da bu hükme tabidir.

Hâlihazırda parsel üzerinde geliştirilen/ruhsatı alınmış herhangi bir proje bulunmamaktadır.

2. TAŞINMAZIN ÇEVRE VE KONUMU

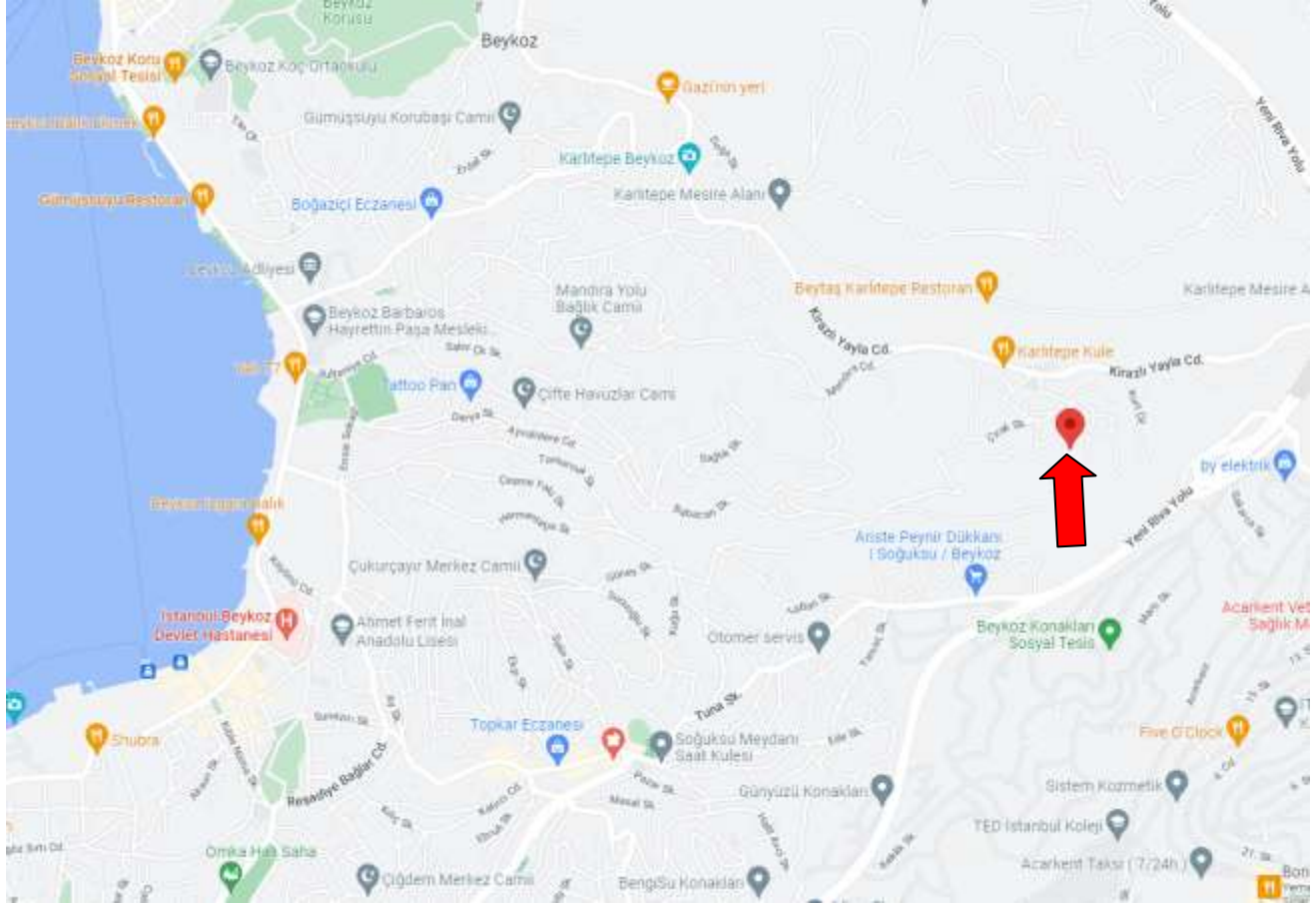
2.1. Konum ve Çevre Bilgileri

Değerlemeye konu taşınmaz, İstanbul ili, Beykoz İlçesi, Gümüşsuyu Mahallesi sınırlarında konumlu "Bahçe" vasıflı 1893 ada 19 nolu parseldir.

Taşınmazın yakın çevresinde mesken olarak kullanılan düşük katlı müstakil yapı ve binalar ile boş parseller bulunmaktadır.

Taşınmaz gerek özel araçlarla gerekse toplu taşıma araçlarıyla kolay ulaşılabilir bir konumda yer almaktadır.

Taşınmaz, Beykoz Belediyesi, Beykoz Adliyesi, Beykoz Kaymakamlığı ve Kelle İbrahim Caddesi'ne (sahil yoluna) 2,9 km., Beykoz Devlet Hastanesi'ne ise yaklaşık 3 km. mesafede yer almaktadır.



Konum Krokisi



Uydu Fotoğrafları

İstanbul'un tarihi semtlerinden batıya ve kuzeye gidildikçe büyük bir farklılaşma görülür. En yüksek gökdelenler ve ofis binaları Avrupa Yakası'nda özellikle Levent, Mecidiyeköy ve Maslak'ta toplanırken, Anadolu Yakası'nda ise Kadıköy ilçesindeki Kozyatağı mahallesi dikkat çeker.

Son yıllarda inşa edilen çok yüksek yapılar, nüfusun hızlı büyümesi göz önüne alınarak yapılmışlardır. Şehrin hızla genişlemesinden dolayı konutlaşma, genellikle şehir dışına doğru ilerlemektedir. Şehrin sahip olduğu en yüksek çok katlı ofis ve konutlar, Avrupa Yakası'nda bulunan Levent, Mecidiyeköy ve Maslak semtlerinde toplanmıştır. Levent ve Etiler'de çok sayıda alışveriş merkezi toplanmıştır. Türkiye'nin en büyük şirket ve bankalarının önemli bir kısmı bu bölgede bulunmaktadır. Yakın dönemde finans kuruluşlarının operasyon merkezleri Pendik – Tuzla ve Gebze aksına doğru kaymıştır.

İstanbul, kara ve deniz ticaret yollarının bir kavşağı olması ve stratejik konumu nedeniyle Türkiye'de ekonomik yaşamın merkezi olmuştur. Şehir aynı zamanda en büyük sanayi merkezidir. Türkiye'deki sanayi istihdamının %20'sini karşılamaktadır. Yaklaşık olarak %38'lik endüstriyel alana sahiptir. İstanbul ve çevre iller bu alanda; meyve, zeytinyağı, İpek, pamuk ve tütün gibi ürünler elde etmektedir. Ayrıca gıda sanayi, tekstil üretimi, petrol ürünleri, kauçuk, metal eşya, deri, kimya, ilaç, elektronik, cam, teknolojik ürünler, makine, otomotiv, ulaşım araçları, kağıt ve kâğıt ürünleri ve alkollü içkiler, kentin önemli sanayi ürünleri arasında yer almaktadır.

Ticaret, İstanbul'un gelirinde en büyük paya sahip olan sektördür. İlde bu sektörün gelişmesinde Boğaz köprülerinin, Asya ve Avrupa gibi merkezler arasında uzanan otoyolların büyük katkısı vardır. Aynı şekilde demiryoluyla da Asya ve Avrupa'ya bağlanması ve büyük limanları olması da bu konuda etkilidir. İstanbul ticaret sektörü ülke toplamının %27'sini oluşturur. Dışalım ve dışsatım konusunda da İstanbul, Türkiye çapında birinci sıradadır. Türkiye'de hizmet veren özel bankaların tümünün, ulusal çapta yayın yapan gazetelerin, televizyon kanallarının, ulaşım firmalarının ve yayınevlerinin ise tümüne yakınının genel merkezleri İstanbul'dadır. Nitekim İstanbul ekonomisinde bankacılıkla birlikte ulaştırma-haberleşme sektörü %15'i aşan bir paya sahiptir.

Türkiye'nin büyük sanayi kuruluşlarından pek çoğunun genel merkezi ve fabrikası İstanbul'da bulunmaktadır. İlde madeni eşya, makine, otomotiv, gemi yapımı, kimya, dokuma, konfeksiyon, hazır gıda, cam, porselen ve çimento sanayi gelişkindir. 2000'li yılların başında payı %30'a yakın olan sanayi, ticaretten sonra ildeki ikinci büyük sektördür.

İstanbul genelinde tüm orman alanları koruma altına alınmış olmakla birlikte sınırlı miktarda ormancılık faaliyeti yürütülmektedir.

İstanbul'un tarihi, anıtlar ve yapıtların fazlalığı ve Boğaz'a sahip olması nedeniyle gözde turizm merkezlerinden biridir. Ancak 2016 yılı itibariyle turizm sektöründe gerileme dönemi başlamıştır.

İstanbul'da ulaşım kara, hava, deniz ve demiryolu gibi farklı şekillerde yapılmaktadır. Şehir içi, şehirlerarası ve uluslararası taşımacılığın yapıldığı büyük merkezlere sahiptir. İlde havayolu ulaşımının yapıldığı iki sivil havalimanı vardır. İlin kuzeyinde yer alan İstanbul Havalimanı'nın yapımı tamamlanmış ve halihazırda uçuşlar başlanmıştır. Yurtiçi ve yurtdışı pek çok merkeze aktarma yapmaksızın uçmak mümkündür. İldeki havalimanlarından İstanbul Havalimanı, Avrupa Yakası'nda Arnavutköy ilçesinde; Sabiha Gökçen Havalimanı ise Anadolu Yakası'nda Pendik ilçesinde yer alır. İstanbul Havalimanı hava ulaşımında en büyük paya sahiptir.

Karayoluyla ulaşımı ise İstanbul'da özellikle şehirlerarası yolculukta büyük bir paya sahiptir. Türkiye'nin her iline ve ayrıca Gürcistan, Yunanistan, Bulgaristan gibi komşu ülkelere İstanbul'dan doğrudan seferler vardır. Anadolu Yakası'nda Harem Otogarı, Avrupa Yakası'ndaysa Büyük İstanbul Otogarı hizmet vermektedir. İstanbul Otogarı da metroyla kent merkezine bağlanmaktadır.

Demiryolu ise bu iki ulaşım yoluna oranla daha az tercih edilen bir başka hizmettir. İstanbul'dan Eskişehir, Ankara, Konya, Adana, Bitlis, Van gibi yurtiçi merkezlerle; Yunanistan, Bulgaristan, Romanya, Sırbistan, Macaristan, İran, Suriye ve Irak gibi dış merkezlere tren seferleri vardır.

Deniz yoluyla ise ilde düzenli ulaşım yalnızca yurtiçinde gerçekleştirilir. İstanbul'dan Yalova'ya, Balıkesir'e ve Bursa'ya feribot ve araba vapuru seferleri vardır. İstanbul Limanı'na turistik amaçlarla gelen münferit gemiler dışında yurtdışı varışlı gemi seferi yoktur.

İstanbul'da şehir içi ulaşım ise büyük bir sektördür. Otobüslerle ulaşım sağlayan İETT; şehir hatları vapurlarını ve deniz taksi işleten İDO; tramvay, metro, füniküler ve teleferik hatlarının sahibi İstanbul Ulaşım A.Ş.; banliyö hizmeti sağlayan TCDD; dolmuşlar, yolcu motorları ve ticari taksilerle İstanbul kompleks bir ulaşım ağına sahiptir.

2.2.2.Beykoz İlçesi:

Beykoz, İstanbul'un bir ilçesidir. Çatalca-Kocaeli bölümünün Kocaeli Yarımadası batısında yer almakta olup batıdan İstanbul Boğazı, doğudan Şile ilçesi, kuzeyden Karadeniz ve güneyden de Çekmeköy, Üsküdar ve Ümraniye ilçeleri ile çevrelenmiştir. Cumhuriyetin ilk yıllarından itibaren yapılan sanayi ağırlıklı çalışmaların etkisiyle fabrikaların çoğalması sonucu genelde işçi kesimin tercih ettiği yerleşim yeri olan Beykoz, son yıllarda üst gelir seviyesi kesimden de talep görmektedir.

Deniz seviyesinden başlayarak 240 metreye kadar yükselen Beykoz'un engebeli arazisini Riva, Küçüksu ve Göksu dereleri parçalamıştır. İlçe ve yakın çevresinde Akdeniz iklimi ile Türkiye'de Karadeniz ikliminin karışımı olan "Geçiş Tipi İklim" etkilidir. Yazlar, Akdeniz kadar sıcak olmamakla birlikte Karadeniz kadar yağışlı değildir. Beykoz ve çevresi başta kestane, meşe, gürgen, ıhlamur, kayın, kızılağaç ve fındık ağaçlarından oluşan doğal orman örtüsüyle kaplıdır.

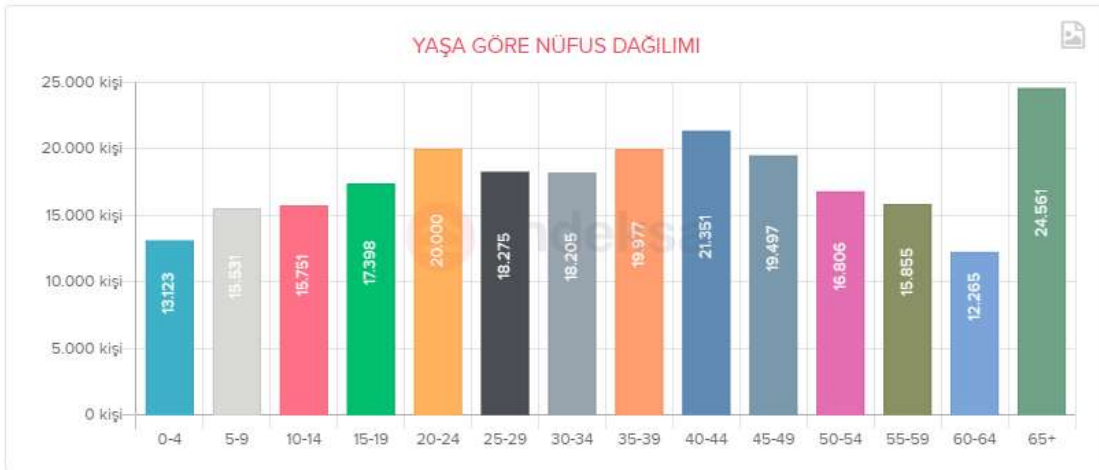
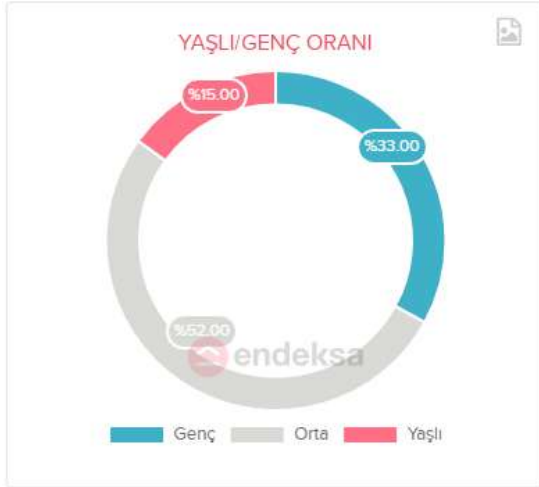
İlçe, 45 mahalleden oluşmaktadır. Büyükşehir yasası ile köyden mahalleye dönüştürülen yerleşimlerin nüfusları düşüktür. Elmalı Mahallesi orman içine sonradan yerleşilerek oluşmuş köy niteliğinde olup, Karadeniz köyleri özelliğini taşır.

Beykoz merkezindeki Abraham Paşa Korusu çeşitli turistik tesislerle yeniden düzenlenmiştir. Kanlıca'da bulunan Mihrabad Korusu Boğaz manzaralı görünümüyle en gözde mesire alanları arasında yer almaktadır.

Beykoz tarihi yalılar ile de ünlüdür. Anadolu Hisarı'ndan Beykoz Yalıköy'e kadar birçok özel mülk konumunda olan tarihi yalılar, Boğaz görünümüne güzellik katmaktadır. Bu yalıların en önemlisi Anadolu Hisarı'ndaki Hekim Paşa Yalısı'dır.

%60'ı orman alanı olan Beykoz, İstanbul halkının hafta sonu dinlenme ihtiyacının büyük bir bölümünü karşılamaktadır. Anadolu Kavağı, Anadolu Feneri, Poyraz Köyü, Riva (Çayağazı), Cumhuriyet Köyü, Ali Bahadır, Değirmen Dere, Bozhane, Göllü Köyü, Akbaba, Polonezköy en çok ilgi çeken mesire alanlarıdır. Turizm alt yapısı ve tesisleri yetersizdir. Polonezköy'de bulunan otel ve pansiyonlar dışında turizm amaçlı tesis çok azdır.

Boğaz eskiden beri balıkçılığı ile meşhur olmasına rağmen Beykoz bu açıdan da istenilen ölçüde tanıtılamamıştır. Anadolu Kavağı'ndaki balık lokantaları deniz ve kara yoluyla gelen yerli ve yabancı turistlerin rağbet ettikleri yerlerdendir. İlçe sınırları içinde bulunan ve Türkiye'de Kültür ve Tabiatı Koruma Vakfı'nın belirlediği anıtsal ve korunmaya değer ağaçlar vardır ki bunlardan bazıları; Kaymak Donduran'da 200 yaşındaki Kestane Ağacı, Beykoz Çayırı'ndaki 200 yaşındaki Çınar Ağaçları örnek verilebilir.



* Türkiye İstatistik Kurumu verilerine dayanmaktadır.



2.3. Dünya Ekonomisine Genel Bakış

Küresel Ekonomik büyüme 2018 yılında sağlam bir görüntü çizmiştir. 2018 yılı, nispeten senkronize bir eğilim izleyen büyüme trendlerinin bölgesel olarak büyük değişimler izlediği bir dönem olmuştur. 2017 yılındaki güçlü toparlanmadan sonra toplam gayrisafi yurtiçi hasıllattaki büyüme hızının azaldığı ve %3,6 - %3,7 seviyesinde gerçekleştiği gözlenmiştir. Büyüme hızındaki yavaşlama, OECD ülkelerinde özellikle Avrupa bölgesi ve Japonya'da hissedilmiş olup Amerika Birleşik devletleri bu trendin dışında kalmıştır. Ancak Amerika'nın yaşadığı ekonomik büyümenin pek çok mali teşvik ile desteklenmesini de göz ardı etmemek gerekir. Gelişmekte olan ekonomilerde ise Hindistan güçlü bir toparlanma yaşamış, bu esnada Rusya ve Brezilya da nispeten daha iyi performanslar göstermiştir. Çin ekonomisi ise yavaşlama eğilimini kıramamıştır.

2019 yılının Aralık ayında Çin'in Wuhan kentinde ortaya çıkan Covid-19 virüsü 2020'nin ikinci ayından itibaren tüm Dünya'ya yayılmaya başlamış olup salgının kontrol altına alınması için alınan önlemler ekonomilerin yavaşlamasına yol açmıştır. Finansal piyasalar salgının olası olumsuz etkilerinden dolayı önemli düşüşler yaşamış olup Başta FED olmak üzere merkez bankalarının parasal genişleme sinyalleri vermesi üzerine kısmen toparlanma yaşanmış. 2019 yılında %2,9 oranında gerçekleşen global ekonomik büyümeyi 2020 yılında %3,3 daralma takip etmiştir. IMF tahminlerine göre küresel ekonominin 2021 yılında %6 oranında büyüme yakalaması beklenmektedir.

2021 yılı aşılımların hızla yapılmaya çalışıldığı seyahat kısıtlamalarının büyük oranda kalktığı bir dönem olmuştur. Yılın son çeyreğinde gelişmiş ülkeler pandeminin etkisinden kurtulup normalleşme yönünde adımlar atarken pek çok gelişmekte olan ve az gelişmiş ülkede vaka sayıları artmaya devam etmektedir. Virüsün yayılmaya devam etmesi, aşılamanın beklenen hızda yapılamaması ve virüsün geçirdiği mutasyonlar sebebiyle tam anlamıyla bir toparlanmanın ne zaman yaşanacağı konusu hala belirsizliğini korumaktadır. Bu süreçte gelişmiş ülkelerde dahil olmak üzere artan enflasyon oranlarının, pandemi kaynaklı gelişmelerden, arz-talep dengesizliklerinden, tedarik zincirlerindeki sorunlardan, artan teknolojik ürün-hizmet talebinden ve Amerika ile Çin arasındaki Ticari çekişmeden kaynaklandığı söylenebilir.

Bazı Ülkelerin 2020 ve 2021 yılların Büyüme Oranları

Ülke	2020	2021
Çin	2.3	8.1
ABD	-4.6	7.0
Rusya	-3	4.4
Suudi Arabistan	-4.1	8.1
Fransa	-8	5.8
Almanya	-4.8	3.6
İtalya	-8.9	4.9
Japonya	-4.7	2.8
Meksika	-8.3	6.3
İspanya	-10.8	-6.2
İngiltere	-9.8	7.0
Türkiye	1.8	9
Brezilya	-4.1	5.3
Kanada	-5.3	6.3
Güney Afrika	-7	4
Nijerya	-1.8	2.5
Hindistan	-7.3	9.5

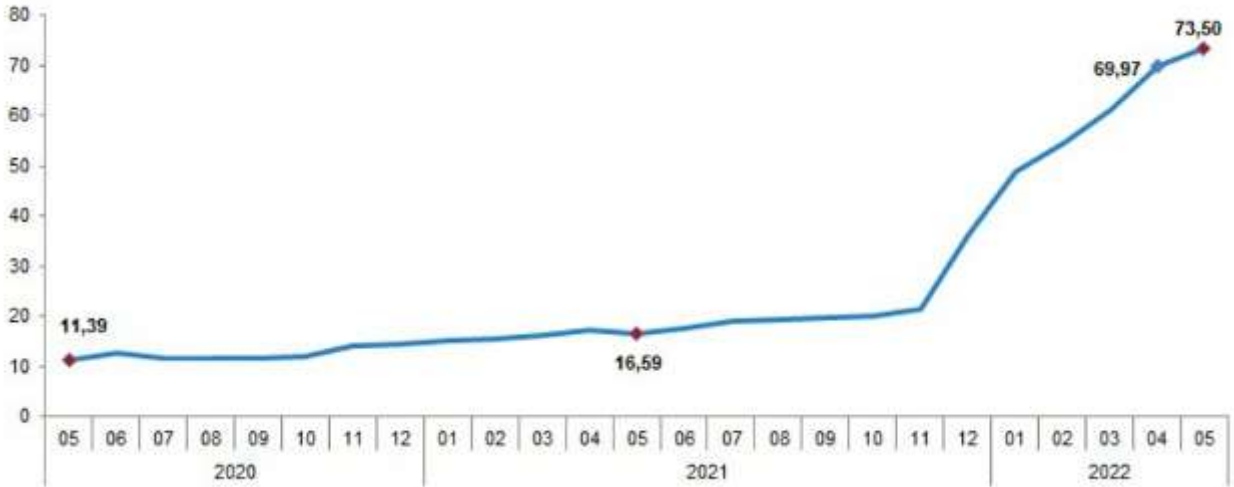
2.4. Türkiye'nin Makroekonomik Görünümü

2008 yılındaki küresel ekonomik krizden sonra Türkiye ekonomisi ciddi bir toparlanma sürecine girmiş olup 2014, 2015 yıllarında GYSH bir önceki yıla göre % 5,2 ve %6,1 seviyelerinde artmıştır. 2016 yılı, pek çok farklı etkenin de etkisiyle büyüme hızının yavaşladığı bir dönem olmuş 2017 yılında %7,5, 2018 yılında ise %2,8 lik büyüme oranları yakalanmıştır. 2019 yılında büyüme oranı 0,9, 2020 yılında %1,8, 2021 yılında %11 olarak gerçekleşmiştir.

2020 yılında Covid-19 salgınının olumsuz etkisiyle yılın ikinci çeyreğinde %9,9 oranında daralma kaydedilmiştir. 2021 yılı itibariyle GSYH büyüklüğüne göre Türkiye, Dünya'nın 21. Büyük ekonomisidir.

2004 yılından itibaren çift haneli seviyelerin altında seyreden enflasyon oranı 2017 yılında % 11,1, 2018 yılında %16,3, 2019 yılında %15,18, 2020 yılında %12,8, 2021 yılında %13,58 oranında gerçekleşmiştir. 2022 yılı Mayıs ayı Tüketici Fiyat Endeksi bir önceki yılın aynı ayına göre 73,50 artmıştır. TÜFE bir önceki aya göre değişim oranı %2,98 dir.

TÜFE yıllık değişim oranları (%), Mayıs 2022

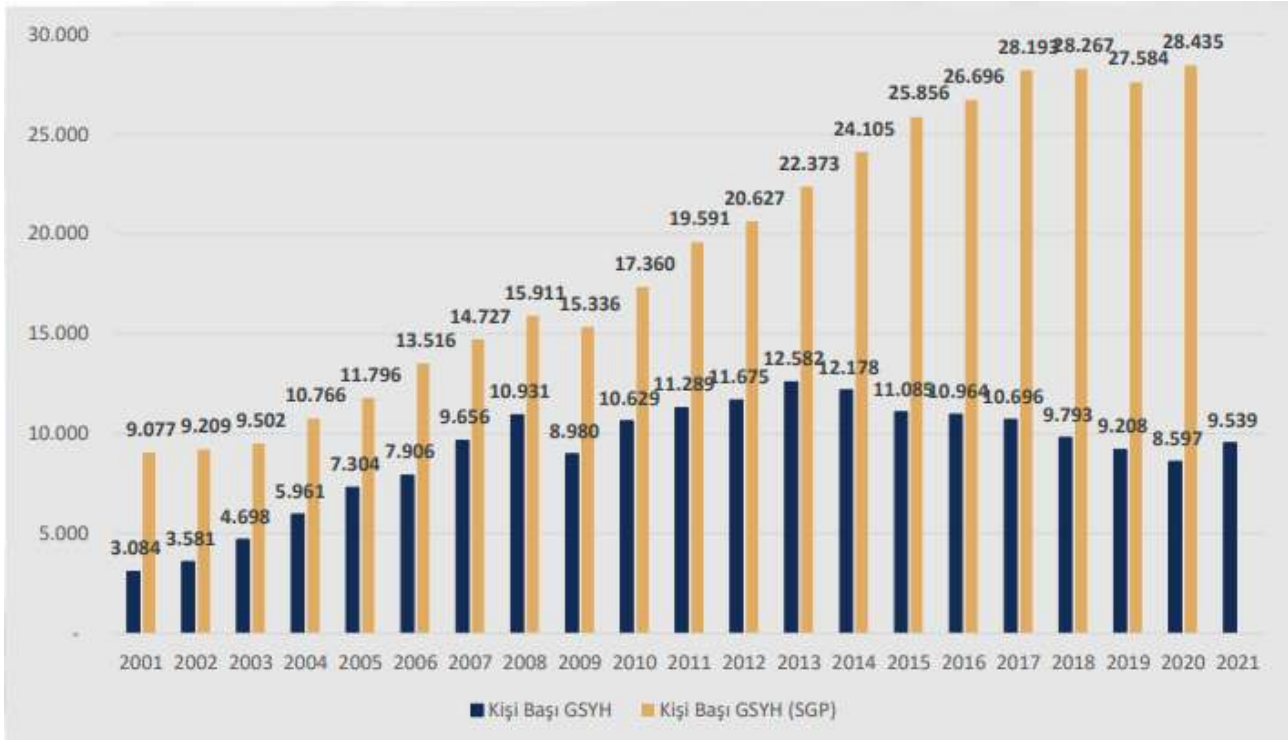


Kaynak: TÜİK

İşsizlik oranları ise son 4 yılda %11-%13 Aralığında seyretmekteydi. 2022 yılı Nisan ayı itibariyle mevsim etkisinden arındırılmış işsizlik oranı %11,3 seviyesinde gerçekleşmiştir. İşsiz sayısı bir önceki aya göre 65 bin kişi artmıştır. İstihdam edilenlerin sayısı 2022 yılı Nisan döneminde, bir önceki aya göre 408 bin kişi artarak 30 milyon 371 bin kişi olmuştur. Buna göre mevsim etkisinden arındırılmış İstihdam oranı ise %47,1 oldu.

Ödemeler dengesi tarafında ise 2018 yılında %75 olan ihracatın ithalatı karşılama oranı 2019 yılında %77,2, 2020 yılında ise %86, 2021 yılında ise %82 olarak gerçekleşmiştir. 2022 yılı Mayıs ayı itibariyle 12 aylık cari işlemler açığı 2.737.000.000 USD olarak gerçekleşmiştir.

Kişi Başına Düşen GSYH (USD)



MAKROEKONOMİK GELİŞMELER



Temel Ekonomik Göstergeler

	2000	2010	2015	2016	2017	2018	2019	2020	2021
GSYH ARTIŞI, 2009 Fiyatlarıyla, %	6,9	8,4	6,1	3,3	7,5	3,0	0,9	1,8	-11,0
GSYH, Cari Fiyatlarla, Milyar TL	175	1.168	2.351	2.627	3.134	3.756	4.318	5.047	7209
GSYH, Cari Fiyatlarla, Milyar \$	273	777,5	867	869	859	797	760,4	716,9	802,7
NÜFUS, Bin Kişi	64.729	73.723	78.741	79.815	80.810	82.003	83.155	83.614	84.680
KİŞİ BAŞINA GSYH, Cari Fiyatlarla, \$	4.248	10.629	11.085	10.964	10.696	9.793	9.208	8.597	9.539
İHRACAT (GTS, F.O.B.), Milyon \$	-	-	151	149,2	164,5	177,2	180,8	169,6	225,3
İHRACAT(GTS)/GSYH, %	-	-	17,4	17,2	19,1	22,2	23,8	23,7	28,1
İTHALAT (GTS, C.I.F.), Milyon \$	-	-	213,6	202,2	238,7	231,2	210,3	219,5	271,4
İTHALAT(GTS)/GSYH, %	-	-	24,6	23,3	27,8	29,0	27,7	30,6	33,8
İHRACATIN İTHALATI KARŞILAMA ORANI (% GTS)	-	-	70,7	73,8	68,9	76,6	86	77,3	83
YAHYAT GELİRLERİ, Milyar \$	7,6	22,6	26,6	18,7	22,4	25,2	29,8	10,2	20,8
DOĞRUDAN YABANCI YATIRIMLAR (GİRİŞ), Milyar \$	1	9,1	19,3	13,8	11	12,9	9,6	7,8	14,1
CARİ İŞLEMLER DENGESİ/GSYH, %	-3,6	-5,7	-3,2	-3,1	-4,8	-2,7	0,7	-5,0	-1,9
İSGÜCÜNE KATILMA ORANI, %	-	45,5	51,3	52	52,8	53,2	53	49,3	51,4
İSİZLİK ORANI, %	-	11,1	10,3	10,9	10,9	11	13,7	13,2	12,0
İSTİHDAM ORANI, %	-	41,3	46	46,3	47,1	47,4	45,7	42,8	45,2
TÜFE, (On İki aylık ortalamalara göre değişim) [%]	-	8,6	7,7	7,8	11,1	16,3	15,2	12,28	19,6

Kaynak: T.C. Ekonomi Bakanlığı Ekonomik Görünüm (Mart 2022)

Dönemler İtibariyle Büyüme Oranları

Türkiye ekonomisi, 2021'nin dördüncü çeyreğinde geçen yılın aynı dönemine göre % 9,1 oranında büyümüştür.

2003-2021 döneminde Türkiye Ekonomisinde yıllık ortalama %5,5 oranında büyüme kaydedilmiştir.



Kaynak: TÜİK

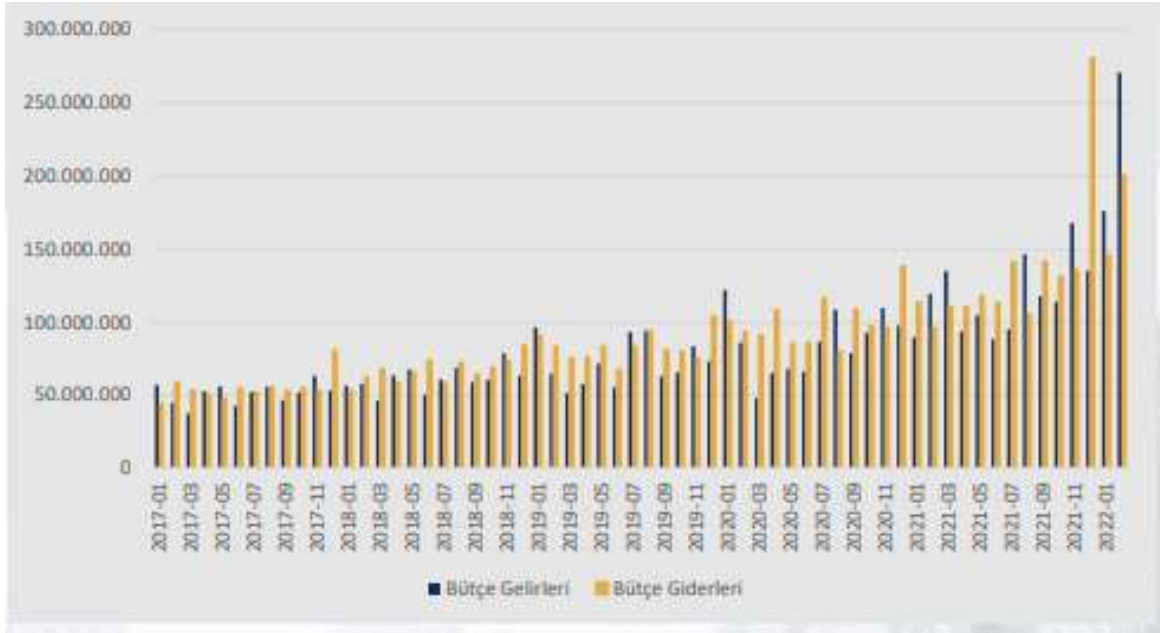
2021-2022 Büyüme Tahminleri:

Bazı Ülke-Ülke Gruplarına İlişkin Büyüme Tahminleri (%)									
		Dünya	Avro Bölgesi	ABD	Brezilya	Rusya	Hindistan	ÇHC	Japonya
IMF	2020	-3,1	-6,4	-3,4	-3,9	-2,7	-7,3	2,3	-4,5
	2021	5,9	5,2	5,6	4,7	4,5	9,0	8,1	1,6
	2022	4,4	3,9	4,0	0,3	2,8	9,0	4,8	3,3
OECD	2020	-3,4	-6,5	-3,4	-4,4	-3,0	-7,3	2,3	-4,6
	2021	5,6	5,2	5,6	5,0	4,3	9,4	8,1	1,8
	2022	4,5	4,3	3,7	1,4	2,7	8,1	5,1	3,4
Dünya Bankası	2020	-3,4	-6,4	-3,4	-3,9	-3,0	-7,3	2,2	-4,5
	2021	5,5	5,2	5,6	4,9	4,3	8,3	8,0	1,7
	2022	4,1	4,2	3,7	1,4	2,4	8,7	5,1	2,9

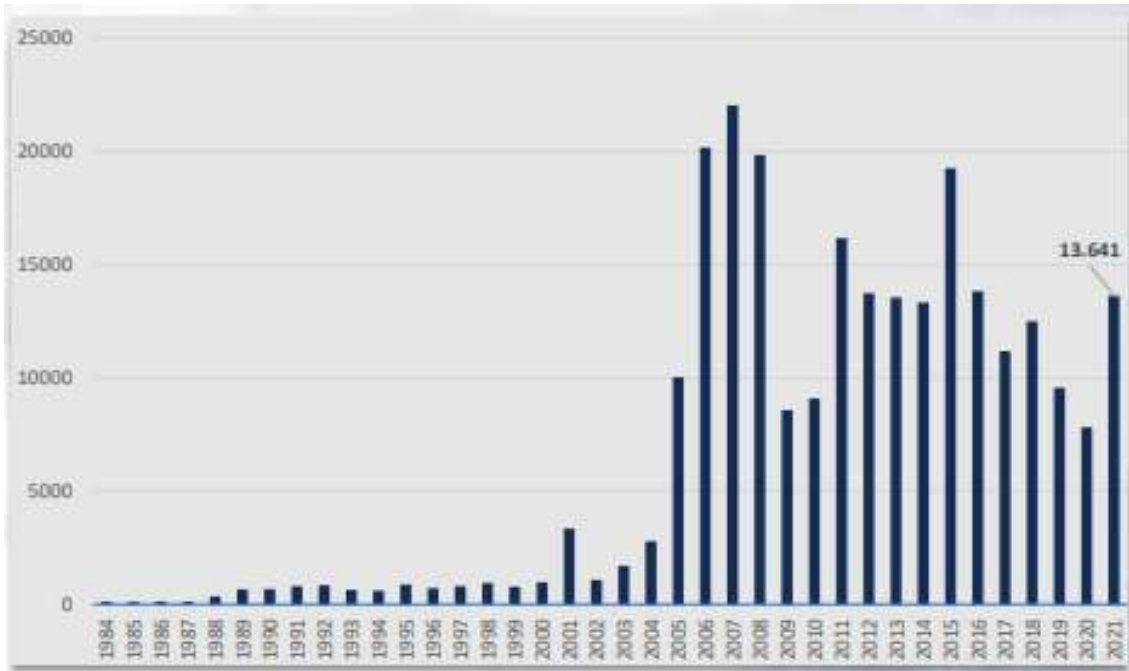
Kaynak: T.C. Ekonomi Bakanlığı Ekonomik Görünüm (Mart 2022)

Merkezi Yönetim Bütçe Gerçekleşmeleri

2022 yılı Şubat ayında merkezi yönetim bütçe gelirleri 270,6 milyar TL olarak gerçekleşirken, bütçe giderleri 200,8 milyar TL olmuş ve bütçe fazlası 69,7 milyar TL olarak gerçekleşmiştir.



Doğrudan Yabancı Yatırımlar (Milyon USD)



2.5. Mevcut Ekonomik Koşulların, Gayrimenkul Piyasasının Analizi, Mevcut Trendler ve Dayanak Veriler

Ülkemizde özellikle 2001 yılında yaşanan ekonomik krizle başlayan dönem, yaşanan diğer krizlere paralel olarak tüm sektörlerde olduğu gibi gayrimenkul piyasasında da önemli ölçüde bir daralmayla sonuçlanmıştır. 2001-2003 döneminde gayrimenkul fiyatlarında eskiye oranla ciddi düşüşler yaşanmış, alım satım işlemleri yok denecek kadar azalmıştır.

Sonraki yıllarda kaydedilen olumlu gelişmelerle, gayrimenkul sektörü canlanmaya başlamış; gayrimenkul ve inşaat sektöründe büyüme kaydedilmiştir. Ayrıca 2004-2005 yıllarında oluşan arz ve talep dengesindeki tutarsızlık, yüksek talep ve kısıtlı arz, fiyatları hızla yukarı çekmiştir. Bu dengesiz büyüme ve artışların sonucunda 2006 yılının sonuna doğru gayrimenkul piyasası sıkıntılı bir sürece girmiştir.

2007 yılında Türkiye için iç siyasetin ağır bastığı ve seçim ortamının ekonomiyi ve gayrimenkul sektörünü durgunlaştırdığı gözlenmiştir. 2008 yılı ilk yarısında iç siyasette yaşanan sıkıntılar, dünya piyasasındaki daralma, Amerikan Mortgage piyasasındaki olumsuz gelişmeler devam etmiştir. 2008 yılında ise dünya ekonomi piyasaları çok ciddi çalkantılar geçirmiştir. Yıkılmaz diye düşünülen birçok finansal kurum devrilmiş ve global dengeler değişmiştir.

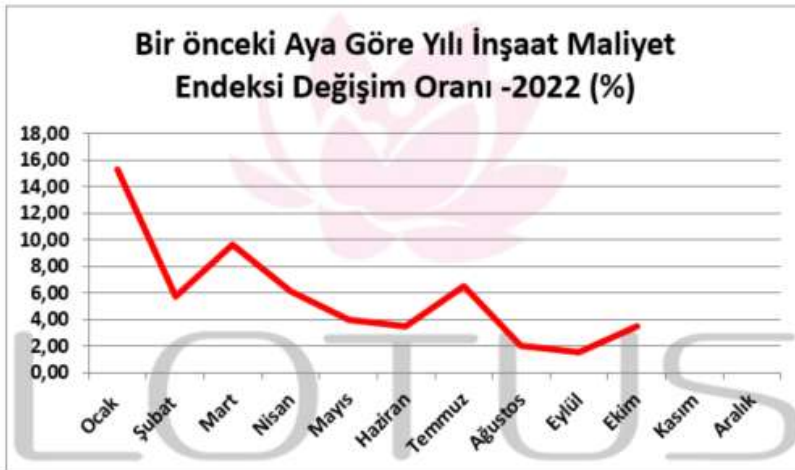
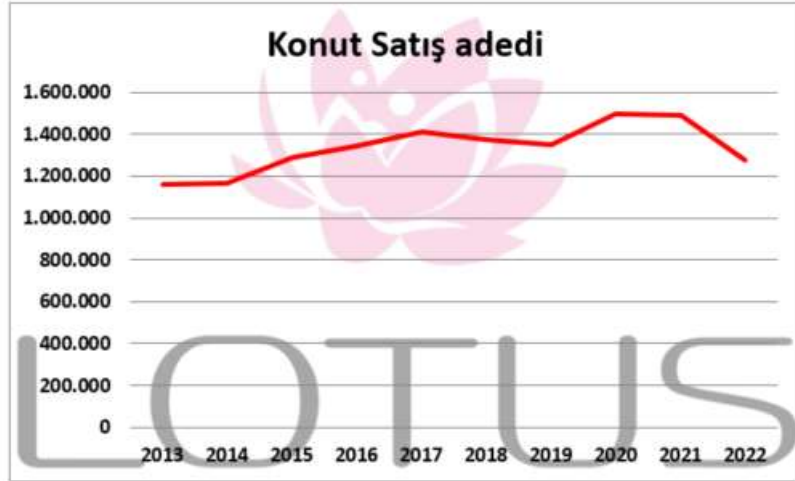
Daha önce Türkiye'ye oldukça talepkar davranan birçok yabancı gayrimenkul yatırım fonu ve yatırım kuruluşu, faaliyetlerini bekletme aşamasında tutmaktadır. Global krizin etkilerinin devam ettiği dönemde reel sektör ve ülkemiz olumsuz etkilenmiştir.

Öte yandan 2009 yılı gayrimenkul açısından dünyada ve Türkiye'de parlak bir yıl olmamıştır. İçinde bulunduğumuz yıllar gayrimenkul projeleri açısından finansmanda seçici olunan yıllardır. Finans kurumları son dönemde yavaş yavaş gayrimenkul finansmanı açısından kaynaklarını kullanırmak için araştırmalara başlamışlardır.

2010 içerisinde ise siyasi ve ekonomik verilerin inşaat sektörü lehine gelişmesiyle gayrimenkul yatırımlarında daha çok nakit parası olan yerli yatırımcıların gayrimenkul portföyü edinmeye çalıştığı bir yıl olmuş ve az da olsa daha esnek bir yıl yaşanmıştır. Geçmiş dönem bize gayrimenkul sektöründe her dönemde ihtiyaca yönelik gayrimenkul ürünleri "erişilebilir fiyatlı" olduğu sürece satılabilmekte mesajını vermektedir. Bütün verilere bakıldığında 2010 yılındaki olumlu gelişmeler 2011 ilâ 2016 yıllarında da devam etmiştir.

2017 yılından itibaren, beşeri ve jeopolitik etkenlerin etkisi, döviz kurlarında yaşanan dalgalanmalar ve finansman imkânlarının daralmasına ek olarak artan enerji ve iş gücü maliyetleri geliştiricilerin ödeme zorluğu yaşamasına neden olmuştur.

Ülkemizdeki ekonomik dinamikleri önemli ölçüde etkileyen ve çok sayıda yan sektöre destek olan inşaat sektöründe yaşanan bu zorluklar gayrimenkullerin fiyatlamalarında optimizasyona ve üretilen toplam ünite sayısı ile proje geliştirme hızında düşüşe yol açmıştır. Banka faiz oranlarının yükselmesi ve yatırımcıların farklı enstrümanlara yönelmesi de yatırım amaçlı gayrimenkul alımlarını azaltmıştır.



Kaynak: TÜİK, 2022 yılı verisi 10 aylıktır.

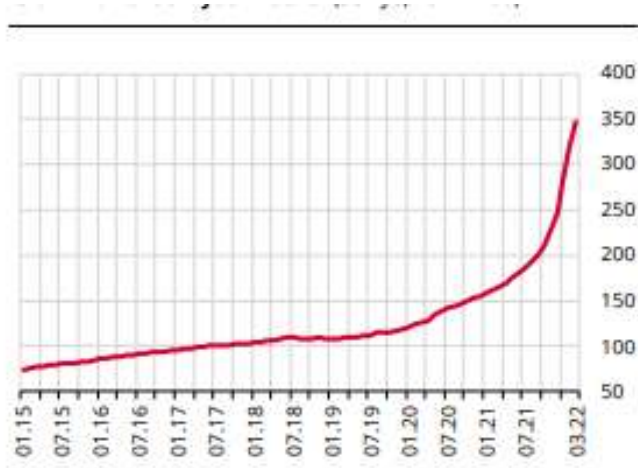
2018 yılında düşük bir performans çizen inşaat sektörü 2019 yılını son çeyreği itibariyle toparlanma sürecine girmiştir. Bu hareketlenme 2020 yılının ilk 2 aylık döneminde de devam etmiştir. Ancak 2019 yılının Aralık ayında Çin’de ortaya çıkan Covid-19 salgınının 2020 yılı Mart ayında ülkemizde yayılmaya başlamasıyla ekonomi olumsuz etkilenmiş ve gayrimenkul sektörü bu durgunluktan payını almıştır. Karantina süreci sonrası TCMB ve BDDK tarafından açıklanan kararlar ve destekler sektöre olumlu yansımış, konut kredisi faizlerindeki düşüş ve kampanyalar Temmuz ve Ağustos aylarında konut satışlarını rekor seviyelere ulaştırmıştır.

Ticari hareketliliğin sağlanması amacıyla piyasaya aktarılan ucuz likidite döviz kurlarında ve fiyatlar genel seviyesinde büyük artışlara yol açmış, sonrasında Merkez Bankası parasal sıkılaştırma politikası uygulamaya başlarken parasal sıkılaştırma kararları sonrasında bankaların likidite kaynakları kısılmış, bu da faiz oranlarında yükselişe yol açmıştır. 2021 yılı Eylül ayında bir önceki aya göre %3,2 oranında artan Konut Fiyat Endeksi bir önceki yılın aynı ayına göre nominal olarak %35,5, reel olarak ise %13,3 oranında artmıştır.

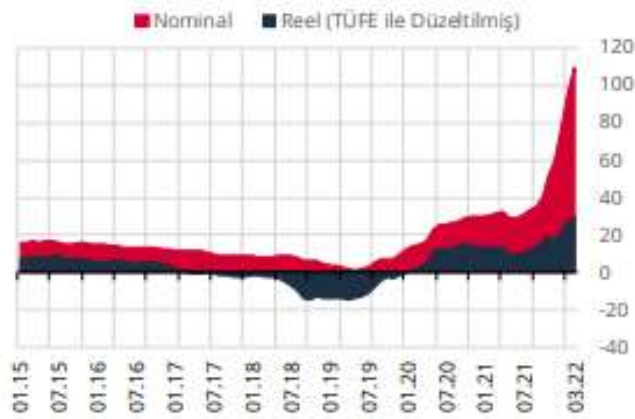
İnşaat maliyetlerinin arttığı ve risk iştahının azaldığı süreçte yeni inşaat sayısı azalmış bu da konut arzında düşüşe yol açmıştır. Konut arzındaki bu düşüşe karşın Türk halkının gayrimenkule olan doğal ilgisinin canlı kalması, Merkez Bankası tarafından faiz oranlarının düşük tutulması, döviz kurlarında yaşanan artışlar ve enflasyon oranındaki artış 2020-2021 döneminde fiyatların yükselmesine sebep olmuştur. Ayrıca yabancılara yapılan satışlar bölgesel fiyat artışlarına yol açmıştır.

	Konut Fiyat Endeksi	Yeni Konutlar Fiyat Endeksi	Yeni Olmayan Konutlar Fiyat Endeksi	Birim Fiyat (TL/m ²)*
 TÜRKİYE	347,5 (%110,0)	377,1 (%116,5)	342,9 (%109,2)	9502,1 ₺
 İSTANBUL	317,9 (%122,0)	358,9 (%137,5)	318,5 (%123,7)	15341,9 ₺
 ANKARA	333,5 (%111,7)	411,3 (%130,0)	326,9 (%110,8)	6830,7 ₺
 İZMİR	364,0 (%105,9)	400,5 (%125,6)	358,6 (%102,1)	11048,6 ₺

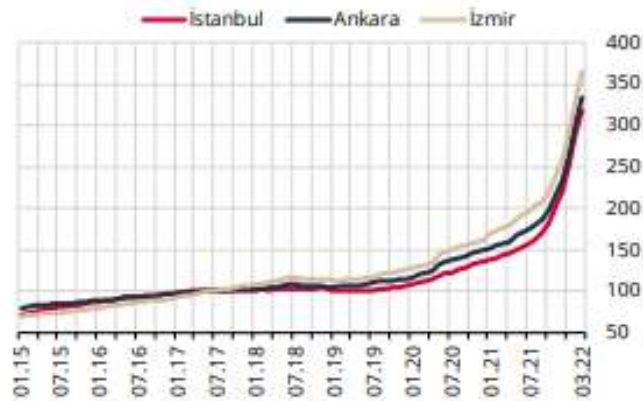
Konut Fiyat Endeksleri (207=100) ve Birim Fiyatlar (Kaynak TCMB)



Grafik 2: Konut Fiyat Endeksi (Yıllık % Değişim)



Grafik 3: Konut Fiyat Endeksi - 3 Büyük İl
(Seviye, 2017=100)



Konut Fiyat Endeksleri (207=100) ve Birim Fiyatlar (Kaynak TCMB)

2.6. Türkiye Gayrimenkul Piyasasını Bekleyen Fırsat ve Tehditler

Tehditler:

- Döviz kurunda yaşanan dalgalanmalar,
- İnşaat maliyetlerinde yaşanan artışlar,
- Yüksek enflasyon ortamı,
- İstanbul gibi metropollerde proje geliştirilebilecek imarlı arsa azlığı,
- Türkiye'nin mevcut durumu itibariyle jeopolitik risklere açık olması sebebiyle yatırımların azalması,
- Konut fiyatlarının ve kiraların yükselmesinden dolayı hane halkının konut ihtiyacını karşılamada güçlüklerle karşılaşması.

Fırsatlar:

- Türkiye'deki gayrimenkul piyasasının uluslararası standartlarda gelen taleplere cevap verecek düzeyde olması,
- Son dönemde gayrimenkule olan yabancı ilgisinin artıyor olması,
- Özellikle kentsel dönüşümün hızlanmasıyla daha modern yapıların inşa ediliyor olması,
- Konut alımında devlet desteği gibi teşvik amacıyla alınan önlemler,
- Genç bir nüfus yapısına sahip olmanın getirdiği doğal talebin devam etmesi,
- Büyük altyapı projelerinin hayata geçmesinin gayrimenkul piyasasına getirdiği canlılık.

3. AÇIKLAMALAR

- Değerleme konusu 1893 ada 19 nolu parsel 325,63 m² yüzölçümlüne sahiptir.
- Parsel belirgin bir geometrik şekle sahip değildir.
- Parselin herhangi bir sokağa cephesi bulunmaktadır.
- Sınırlarını belirleyen herhangi bir fiziksel unsura (tel çit vb.) rastlanmamıştır.
- Parsel topografik olarak eğimli ve yer yer engebeli bir yapıya sahiptir.
- Parsel üzerinde herhangi bir yapı bulunmamaktadır.
- Bölgede altyapı tamamlanmıştır.
- Satılabilirlik özelliğine sahiptir.

4. EN VERİMLİ KULLANIM ANALİZİ

“Bir mülkün fiziki olarak mümkün, finansal olarak gerçekleştirilebilir olan, yasalarca izin verilen ve değerlemesi yapılan mülkü en yüksek değerine ulaştıran en olası kullanımdır”. (UDS Madde 6.3)

“Yasalarca izin verilmeyen ve fiziki açıdan mümkün olmayan kullanım yüksek verimliliğe sahip en iyi kullanım olarak kabul edilemez. Hem yasal olarak izin verilen hem de fiziki olarak mümkün olan bir kullanım, o kullanımın mantıklı olarak niçin mümkün olduğunun değerlendirilmesi uzmanı tarafından açıklanmasını gerektirebilir. Analizler, bir veya birkaç kullanımın olası olduğunu belirlediğinde, finansal fizibilite bakımından test edilirler. Diğer testlerle birlikte en yüksek değerle sonuçlanan kullanım en verimli ve en iyi kullanımdır. (UDS madde 6.4)

Taşınmaz imar durumu ve büyüklüğü itibarıyla tek başına yapılaşma hakkına sahip değildir. Ancak aynı bölgedeki imarlı parsellerle birlikte değerlendirilme ve DOP kesintilerine karşılık olarak kullanılma imkânı mevcuttur.

5. DEĞERLENDİRME

Gayrimenkulün Değerini Etkileyen Faktörler (Swot Analizi)

Güçlü Yönler	Zayıf Yönler
<ul style="list-style-type: none">- Ulaşım imkânlarının kolaylığı,- Çevrelerinin doğal güzelliği,- Tamamlanmış altyapı,- Tercih edilen bir bölgede yer alması.	<ul style="list-style-type: none">- Tek başına yapılaşma izninin olmaması.
Fırsatlar	Tehditler
<ul style="list-style-type: none">- AKİŞ GYO'nun Gümüşsuyu Mevkii'nde parsellerinin olması sebebiyle bölgenin imara açılması durumunda hızlı bir şekilde büyük ölçekli konut projeleri yapabilecek durumda olması.	<ul style="list-style-type: none">- Ekonomideki dalgalanmaların gayrimenkul sektörünü olumsuz yönde etkilemesi,- Faizlerin yükselmesi ile ipotekli konut alım talebinde yaşanması muhtemel düşüş.- Bölgenin imara açılması durumunda yürütülecek konut projelerinin bölgedeki konut arzını artırması.

6. DEĞERLEME YAKLAŞIMLARI

Değerleme yaklaşımlarının uygun ve değerlendirilen varlıklarının içeriği ile ilişkili olmasına dikkat edilmesi gerekir. Aşağıda tanımlanan ve açıklanan üç yaklaşım değerlemede kullanılan temel yaklaşımlardır. Bunların tümü, fiyat dengesi, fayda beklentisi veya ikame ekonomi ilkelerine dayanmaktadır. Temel değerlendirme yaklaşımları **Pazar Yaklaşımı, Gelir Yaklaşımı** ve **Maliyet Yaklaşımı**dır. Bu temel değerlendirme yaklaşımlarının her biri farklı, ayrıntılı uygulama yöntemlerini içerir.

Bir varlığa ilişkin değerlendirme yaklaşımlarının ve yöntemlerinin seçiminde amaç belirli durumlara en uygun yöntemin bulunmasıdır. Bir yöntemin her duruma uygun olması söz konusu değildir. Seçim sürecinde asgari olarak aşağıdakiler dikkate alınır:

(a) değerlendirme görevinin koşulları ve amacı ile belirlenen uygun değer esas(lar)ı ve varsayılan kullanım(lar)ı,

(b) olası değerlendirme yaklaşımlarının ve yöntemlerinin güçlü ve zayıf yönleri, (c) her bir yöntemin varlığın niteliği ve ilgili pazardaki katılımcılar tarafından kullanılan yaklaşımlar ve yöntemler bakımından uygunluğu,

(d) yöntem(ler)in uygulanması için gereken güvenilir bilginin mevcudiyeti.

6.1. Pazar Yaklaşımı

Pazar yaklaşımı varlığın, fiyat bilgisi elde edilebilir olan aynı veya karşılaştırılabilir (benzer) varlıklarla karşılaştırılması suretiyle gösterge niteliğindeki değer belirlendiği yaklaşımı ifade eder.

Aşağıda yer verilen durumlarda, pazar yaklaşımının uygulanması ve bu yaklaşıma önemli ve/veya anlamlı ağırlık verilmesi gerekli görülmektedir:

(a) değerlendirme konusu varlığın değer esasına uygun bir bedelle son dönemde satılmış olması,

(b) değerlendirme konusu varlığın veya buna önemli ölçüde benzerlik taşıyan varlıkların aktif olarak işlem görmesi, ve/veya

(c) önemli ölçüde benzer varlıklar ile ilgili sık yapılan ve/veya güncel gözlemlenebilir işlemlerin söz konusu olması.

Yukarıda yer verilen durumlarda pazar yaklaşımının uygulanması ve bu yaklaşıma önemli ve/veya anlamlı ağırlık verilmesi gerekli görülmekle birlikte, söz konusu kriterlerin karşılanmadığı aşağıdaki ilave durumlarda, pazar yaklaşımı uygulanabilir ve bu yaklaşıma önemli ve/veya anlamlı ağırlık verilebilir. Pazar yaklaşımının aşağıdaki durumlarda uygulanması halinde, değerlemeyi gerçekleştiren diğer yaklaşımların uygulanıp uygulanamayacağını ve pazar yaklaşımı ile belirlenen gösterge niteliğindeki değeri pekiştirmek amacıyla ağırlıklandırılıp ağırlıklılandırılmayacağı dikkate alınması gerekli görülmektedir:

(a) değerlendirme konusu varlığa veya buna önemli ölçüde benzer varlıklara ilişkin işlemlerin, pazardaki oynaklık ve hareketlilik dikkate almak adına, yeteri kadar güncel olmaması,

(b) değerlendirme konusu varlığın veya buna önemli ölçüde benzerlik taşıyan varlıkların aktif olmamakla birlikte işlem görmesi,

(c) pazar işlemlerine ilişkin bilgi elde edilebilir olmakla birlikte, karşılaştırılabilir varlıkların değerlendirme konusu varlıkla önemli ve/veya anlamlı farklılıklarının, dolayısıyla da subjektif düzeltmeler gerektirme potansiyelinin bulunması,

(d) güncel işlemlere yönelik bilgilerin güvenilir olmaması (örneğin, kulaktan dolma, eksik bilgiye dayalı, sinerji alıcılı, muvazaalı, zorunlu satış içeren işlemler vb.),

(e) varlığın değerini etkileyen önemli unsurun varlığın yeniden üretim maliyeti veya gelir yaratma kabiliyetinden ziyade pazarda işlem görebileceği fiyat olması.

Birçok varlığın benzer olmayan unsurlardan oluşan yapısı, pazarda birbirinin aynı veya benzeyen varlıkları içeren işlemlere ilişkin bir kanıtın genelde bulunamayacağı anlamına gelir. Pazar yaklaşımının kullanılmadığı durumlarda dahi, diğer yaklaşımların uygulanmasında pazara dayalı girdilerin azami kullanımı gerekli görülmektedir (örneğin, etkin getiriler ve getiri oranları gibi pazara dayalı değerlendirme ölçütleri).

Karşılaştırılabilir pazar bilgisinin varlığın tıpatıp veya önemli ölçüde benzeriyle ilişkili olmaması halinde, değerlemeyi gerçekleştiren karşılaştırılabilir varlıklar ile değerlendirme konusu varlık arasında niteliksel ve niceliksel benzerliklerin ve farklılıkların karşılaştırmalı bir analizini yapması gerekir. Bu karşılaştırmalı analize dayalı düzeltme yapılmasına

genelde ihtiyaç duyulacaktır. Bu düzeltmelerin makul olması ve değerlemeyi gerçekleştirenlerin düzeltmelerin gerekçeleri ile nasıl sayısallaştırıldıklarına raporlarında yer vermeleri gerekir.

Pazar yaklaşımında genellikle her biri farklı çarpanlara sahip karşılaştırılabilir varlıklardan elde edilen pazar çarpanları kullanılır. Belirlenen aralıktan uygun çarpanın seçimi niteliksel ve niceliksel faktörlerin dikkate alındığı bir değerlendirmenin yapılmasını gerektirir.

6.2. Maliyet Yaklaşımı

Maliyet yaklaşımı, bir alıcının, gereksiz külfet doğuran zaman, elverişsizlik, risk gibi etkenler söz konusu olmadıkça, belli bir varlık için, ister satın alma, isterse yapım yoluyla edinilmiş olsun, kendisine eşit faydaya sahip başka bir varlığı elde etme maliyetinden daha fazla ödeme yapmayacağı ekonomik ilkesinin uygulanmasıyla gösterge niteliğindeki değerin belirlendiği yaklaşımdır. Bu yaklaşımda, bir varlığın cari ikame maliyetinin veya yeniden üretim maliyetinin hesaplanması ve fiziksel bozulma ve diğer biçimlerde gerçekleşen tüm yıpranma paylarının düşülmesi suretiyle gösterge niteliğindeki değer belirlenmektedir.

Aşağıda yer verilen durumlarda, maliyet yaklaşımının uygulanması ve bu yaklaşıma önemli ve/veya anlamlı ağırlık verilmesi gerekli görülmektedir:

(a) katılımcıların değerlendirme konusu varlıkla önemli ölçüde aynı faydaya sahip bir varlığı yasal kısıtlamalar olmaksızın yeniden oluşturabilmesi ve varlığın, katılımcıların 61 değerlendirme konusu varlığı bir an evvel kullanabilmeleri için önemli bir prim ödemeye razı olmak durumunda kalmayacakları kadar, kısa bir sürede yeniden oluşturulabilmesi,

(b) varlığın doğrudan gelir yaratmaması ve varlığın kendine özgü niteliğinin gelir yaklaşımını veya pazar yaklaşımını olanaksız kılması, ve/veya

(c) kullanılan değer esasının temel olarak ikame değeri örneğinde olduğu gibi ikame maliyetine dayanması.

Yukarıda yer verilen durumlarda maliyet yaklaşımının uygulanması ve bu yaklaşıma önemli ve/veya anlamlı ağırlık verilmesi gerekli görülmekle birlikte, söz konusu kriterlerin karşılanmadığı aşağıdaki ilave durumlarda, maliyet yaklaşımı uygulanabilir ve bu yaklaşıma önemli ve/veya anlamlı ağırlık verilebilir. Maliyet yaklaşımının aşağıdaki durumlarda uygulanması halinde, değerlemeyi gerçekleştirenin diğer yaklaşımların uygulanıp uygulanamayacağını ve maliyet yaklaşımı ile belirlenen gösterge niteliğindeki değeri pekiştirmek amacıyla ağırlıklandırılıp ağırlıklandırılmayacağını dikkate alması gerekli görülmektedir:

(a) katılımcıların aynı faydaya sahip bir varlığı yeniden oluşturmayı düşündükleri, ancak varlığın yeniden oluşturulmasının önünde potansiyel yasal engellerin veya önemli ve/veya anlamlı bir zaman ihtiyacının bulunması,

(b) maliyet yaklaşımının diğer yaklaşımlara bir çapraz kontrol aracı olarak kullanılması (örneğin, maliyet yaklaşımının, değerlemesi işletmenin sürekliliği varsayımıyla yapılan bir işletmenin tasfiye esasında daha değerli olup olmadığının teyit edilmesi amacıyla kullanılması), ve/veya

(c) varlığın, maliyet yaklaşımında kullanılan varsayımları son derece güvenilir kılacak kadar, yeni oluşturulmuş olması.

Kısmen tamamlanmış bir varlığın değeri genellikle, varlığın oluşturulmasında geçen süreye kadar katılan maliyetleri (ve bu maliyetlerin değere katkı yapıp yapmadığını) ve katılımcıların, varlığın, tamamlandığındaki değerinden varlığı tamamlamak için gereken maliyetler ile kâr ve riske göre yapılan uygun düzeltmeler dikkate alındıktan sonraki değerine ilişkin beklentilerini yansıtacaktır.

6.3. Gelir Yaklaşımı

Gelir yaklaşımı, gösterge niteliğindeki değer, gelecekteki nakit akışlarının tek bir cari değere dönüştürülmesi ile belirlenmesini sağlar. Gelir yaklaşımında varlığın değeri, varlık tarafından yaratılan gelirlerin, nakit akışlarının veya maliyet tasarruflarının bugünkü değerine dayanılarak tespit edilir.

Aşağıda yer verilen durumlarda, gelir yaklaşımının uygulanması ve bu yaklaşıma önemli ve/veya anlamlı ağırlık verilmesi gerekli görülmektedir:

(a) varlığın gelir yaratma kabiliyetinin katılımcının gözüyle değeri etkileyen çok önemli bir unsur olması,

(b) değerlendirme konusu varlıkla ilgili gelecekteki gelirin miktarı ve zamanlamasına ilişkin makul tahminler mevcut olmakla birlikte, ilgili pazar emsallerinin varsa bile az sayıda olması.

Yukarıda yer verilen durumlarda gelir yaklaşımının uygulanması ve bu yaklaşıma önemli ve/veya anlamlı ağırlık verilmesi gerekli görülmekle birlikte, söz konusu kriterlerin karşılanmadığı aşağıdaki ilave durumlarda, gelir yaklaşımı uygulanabilir ve bu yaklaşıma önemli ve/veya anlamlı ağırlık verilebilir. Gelir yaklaşımının aşağıdaki durumlarda uygulanması halinde, değerlemeyi gerçekleştiren diğer yaklaşımların uygulanıp uygulanamayacağını ve gelir yaklaşımı ile belirlenen gösterge niteliğindeki değeri pekiştirmek amacıyla ağırlıklandırılıp ağırlıklandırılmayacağını dikkate alması gerekli görülmektedir:

- a) Değerleme konusu varlığın gelir yaratma kabiliyetinin katılımcının gözüyle değeri etkileyen birçok faktörden yalnızca biri olması,
- b) Değerleme konusu varlıkla ilgili gelecekteki gelirin miktarı ve zamanlamasına ilişkin önemli belirsizliklerin bulunması,
- c) Değerleme konusu varlıkla ilgili bilgiye erişimsizliğin bulunması (örneğin, kontrol gücü bulunmayan bir pay sahibi geçmiş tarihli finansal tablolara ulaşabilir, ancak tahminlere/bütçelere ulaşamaz), ve/veya
- d) Değerleme konusu varlığın gelir yaratmaya henüz başlamaması, ancak başlamasının planlanmış olması.

Gelir yaklaşımının temelini, yatırımcıların yatırımlarından getiri elde etmeyi beklemeleri ve bu getirinin yatırıma ilişkin algılanan risk seviyesini yansıtmasının gerekli görülmesi teşkil eder.

Genel olarak yatırımcıların sadece sistematik risk ("pazar riski" veya "çeşitlendirmeye gidilemeyen risk" olarak da bilinir) için ek getiri elde etmeleri beklenir.

7. KAT KARŞILIĞI ORANI

Her ne kadar konu parselin mevcut imar durumu itibariyle yapılaşma izni bulunmasa da, aynı bölgede AKİŞ GYO'nun yapılaşma imkânı sağlayacak çok sayıda parseli bulunması sebebiyle konu parsel de bu bütünün içinde değerlendirilmiştir.

Rapor konusu parselin kat karşılığı paylaşım oranı, boş arsa değeri ile inşaat maliyetinden oluşan toplam yatırım bedeli üzerinden belirlenmiştir. Buna göre AKİŞ GYO'nun kat karşılığı oranı inşaat maliyetinin arsa ve inşaat maliyetinden oluşan toplam yatırım bedeline oranı şeklinde hesaplanmıştır.

7.1. Arsanın Değeri

Boş arsa değerinin tespitinde "Emsal Karşılaştırma Yaklaşımı" kullanılmıştır.

Bu yöntemde, mevcut pazar bilgilerinden, emlak pazarlama firmaları ile yapılan görüşmelerden faydalanılmış; bölgede yakın dönemde pazara çıkarılmış benzer gayrimenkuller dikkate alınarak, pazar değerini etkileyebilecek kriterler çerçevesinde fiyat ayarlaması yapılmış ve konu gayrimenkulün değerleri takdir edilmiştir.

Bulunan emsaller, konum, büyüklük, imar durumu gibi kriterler dahilinde karşılaştırılmış, çevredeki emlak pazarının güncel değerlendirmesi için emlak pazarlama firmaları ve mal sahipleri ile görüşülmüş; yanı sıra ofisimizdeki mevcut veri ve bilgilerden yararlanılmıştır.

Uygunlaştırmada kullanılan yüzdeler oranlar örnekleme olarak aşağıdaki şekilde sınıflandırılmıştır.

Emsalin Durumu (Konum)	Emsalin Durumu (Büyükük)	Emsalin Durumu (Fonksiyon/Yap. Hakkı)	Yüzdeler Oranlar
Çok Kötü	Çok Büyük	Çok Kötü	>%20
Orta Kötü	Orta Büyük	Orta Kötü	%11 ... %20
Az Kötü	Az Büyük	Az Kötü	%1 ... %10
Benzer	Benzer	Benzer	%0
Az İyi	Az Küçük	Az İyi	-%10 ... -%1
İyi	Küçük	İyi	-%20 ... - %11
Çok İyi	Çok Küçük	Çok İyi	> -%20

Piyasa Bilgileri

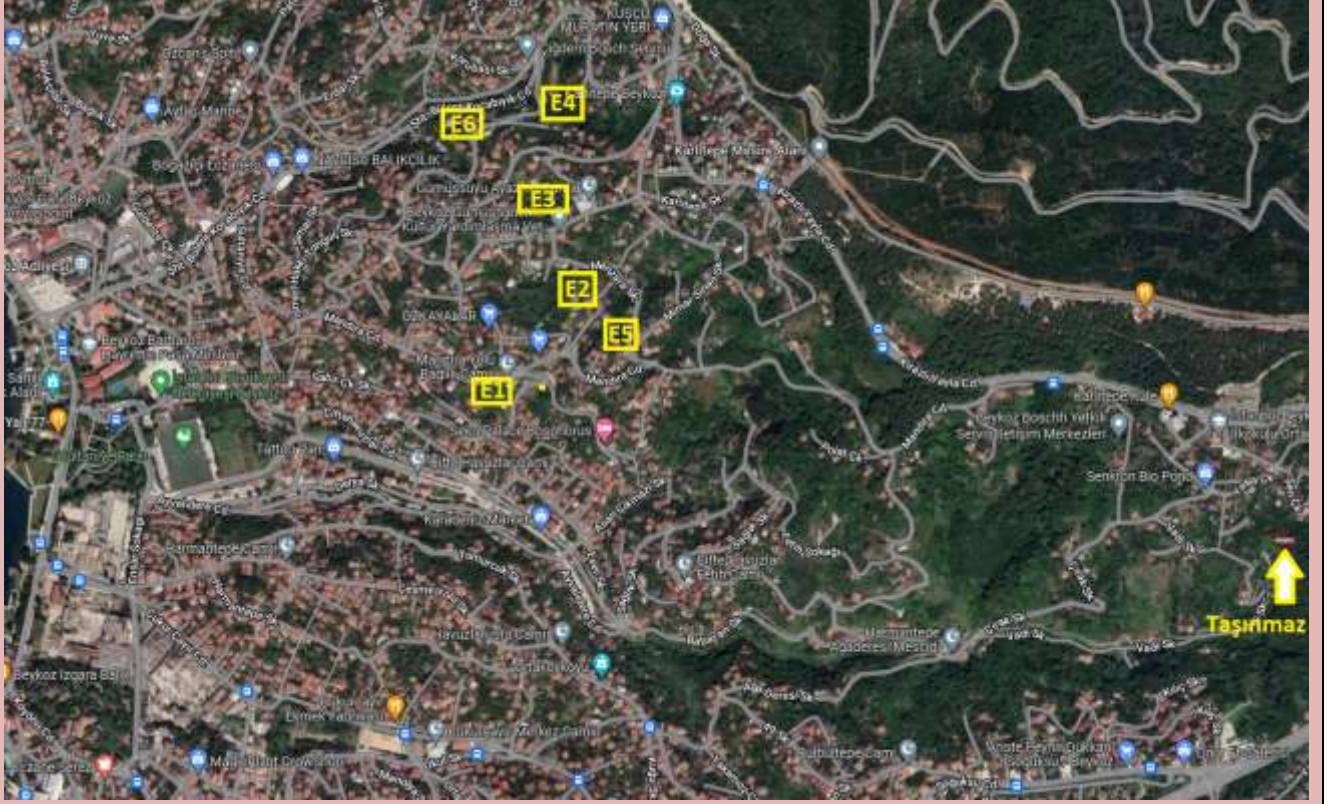
Çevrede yapılan piyasa arařtırmalarında ařađıdaki tespitlerde bulunulmuřtur.

Sıra No	Durumu	Konum	Beyan Edilen Yüzölçümü (m ²)	İmar Durumu	İlan Sahibi	Telefon	İstenen Fiyat	Birim (TL/m ²)
1	Satılık	Aynı Bölgede, Yakın Mesafede	264	Aynı	Remax Beta	216 455 11 88	4.985.000	18.883
2	Satılık	Aynı Bölgede, Yakın Mesafede	183	Aynı	Sahibinden	554 689 26 79	6.000.000	32.787
3	Satılık	Aynı Bölgede, Yakın Mesafede	317	Aynı	Sahibinden	530 703 10 99	9.250.000	29.180
4	Satılık	Aynı Bölgede, Yakın Mesafede	337	Aynı	Remax Arena	54185636 09	10.000.000	29.674
5	Satılık	Aynı Bölgede, Yakın Mesafede	352	Aynı	Sahibinden	53532179 16	14.500.000	41.193
6	Satılık	Aynı Bölgede, Yakın Mesafede	604	Aynı	Sahibinden	536 917 63 36	18.000.000	29.801

Emsal Analizi

Konu Mülk	Birim Satış Fiyatı (TL)	Pazarlıklı Payı	Alan Düzeltmesi (m ²)		Fonksiyon ve Yapılaşma Hakkı		Konum		Toplam Düzeltme	Düzeltilmiş Değer (TL)
			Alanı	Düzeltme Oranı	Lejant	Düzeltme Oranı	Durumu	Düzeltme Oranı		
			325,63 m ²							18.865
		Düzeltme Oranı	Alanı	Düzeltme Oranı	Lejant	Düzeltme Oranı	Durumu	Düzeltme Oranı	Düzeltme Oranı	
Emsal 1	18.883	-20%	264	-5%	Konut	0%	Çok Kötü	25%	0%	18.883
Emsal 2	32.787	-25%	183	-10%	Konut	0%	Çok İyi	-25%	-60%	13.115
Emsal 3	29.180	-25%	317	0%	Konut	0%	Az İyi	-10%	-35%	18.967
Emsal 4	29.674	-25%	337	0%	Konut	0%	Az İyi	-10%	-35%	19.288
Emsal 5	41.193	-25%	352	0%	Konut	0%	Çok İyi	-25%	-50%	20.597
Emsal 6	29.801	-25%	604	10%	Konut	0%	Az İyi	-10%	-25%	22.351

Emsal Kroki Tablosu



Ulaşılan Sonuç

Bu piyasa rayiç araştırmalarından, yukarıda özetlenen değerlendirme prosesinden ve emsal analizinden hareketle rapora konu parselin konumu, büyüklüğü ve mevcut imar durumu dikkate alınarak takdir olunan m² birim ve yuvarlatılmış değerleri aşağıda tablo halinde sunulmuştur.

Ada / Parsel No	Yüzölçümü (m ²)	Takdir Olunan m ² Birim Değeri (TL/m ²)	Yuvarlatılmış Değeri (TL)
1893 / 19	325,63	18.865	6.150.000

İnşaat Maliyeti

Her ne kadar konu parselin yapılaşma izni bulunmasa da, aynı bölgede AKİŞ GYO'nun yapılaşma imkânı sağlayacak çok sayıda parseli bulunması sebebiyle konu parsel de bu bütünün içinde değerlendirilmiştir.

Parselin alanı 325,63 m² olup imar durumuna göre % 40 DOP kesintisi olacaktır. Buna göre E:1 yapılaşma hakkı için emsale dâhil toplam inşaat alanı 325,63 m² x 0,6 x 1 \cong 195 m² mertebesindedir. Arazi yapısının eğimli olması ve imar mevzuatında emsale dahil edilmeyen alanlar ve bodrum katlar da dikkate alınarak emsal alan % 100 oranında artırılmış ve hesaplamada toplam inşaat alanı 390 m² alınmıştır.

İmar durumunda belirtilen yapılaşma hakkına göre inşa edilebilecek binanın 3B yapı sınıfında olacağı kabul edilmiştir. 2022 yılı yapı yaklaşık maliyetlerine göre 3B yapı sınıfı m² birim maliyet bedeli 4.650 TL/m² dir. Altyapı-peyzaj, proje-ruhsat-danışmanlık vb. proje geliştirme maliyetleri ile reklam, satış, pazarlama giderlerinin (İnşaat piyasasındaki güncel veriler doğrultusunda %30-50 aralığındadır) inşaat maliyetinin %40'ı mertebesinde olacağı varsayılmıştır. Ayrıca 2022 yılında inşaat maliyetlerinde meydana gelen artışa istinaden %80 oranında bir artış daha yapılmıştır. Buna göre birim inşaat maliyeti 11.720 TL/m² olarak belirlenmiş olup toplam inşaat maliyeti aşağıda yer alan tabloda sunulmuştur.

Yapılaşma Hakkına Göre Toplam İnşaat Alanı (m ²)	Birim İnşaat Maliyeti (TL/m ²)	Toplam İnşaat Maliyeti (TL)
390	11.720	4.570.000

Kat Karşılığı Oranı

Yukarıda belirtildiği üzere AKİŞ GYO'nun kat karşılığı oranı, inşaat maliyetinin, inşaat maliyeti ile boş arsa değerinin toplamından oluşan toplam yatırım bedeline oranı şeklinde belirlenmiştir. Buna göre hesaplama tablosu aşağıda sunulmuştur.

Arsa Değeri (TL)	İnşaat Maliyeti (TL)	Arsa Değeri + İnşaat Maliyeti (TL)	Kat Karşılığı Oranı (%)
6.150.000	4.570.000	(6.150.000 + 4.570.000) 10.720.000	42,63

18. ANALİZ SONUÇLARININ DEĞERLENDİRMESİ

18.1. Farklı Değerleme Metotlarının ve Analiz Sonuçlarının Uyumlaştırılması ve Bu Amaçla İzlenen Yöntemin ve Nedenlerinin Açıklaması

Değerleme raporu, AKİŞ GYO'nun talebi üzerine konu arsanın kat karşılığı oranının tespitine yönelik olarak hazırlanmış olup inşaat maliyetinin toplam yatırım bedeline oranı şeklinde hesaplanmıştır. Buna göre kat karşılığı oranı **AKİŞ GYO lehine % 42,63** olarak belirlenmiştir.

18.2. Kira Değeri Analizi ve Kullanılan Veriler

Kira değeri analizi yapılmamıştır.

18.3. Gayrimenkul ve Buna Bağlı Hakların Hukuki Durumunun Analizi

Değerlemeye konu taşınmazın resmi kurumlar nezdinde yapılan incelemeleri sonucunda herhangi bir hukuki soruna rastlanmamıştır.

18.4. Gayrimenkul Üzerindeki Takyidat ve İpotekler İle İlgili Görüş

Taşınmaz üzerinde gayrimenkul değerini doğrudan ve önemli ölçüde etkileyecek nitelikte herhangi bir takyidat bulunmamaktadır.

18.5. Değerleme Konusu Gayrimenkulün, Üzerinde İpotek veya Gayrimenkulün Değerini Doğrudan Etkileyecek Nitelikte Herhangi Bir Takyidat Bulunması Durumları Hariç, Devredilebilmesi Konusunda Bir Sınırlamaya Tabi Olup Olmadığı Hakkında Bilgi

Rapora konu taşınmazın devredilmesinde sermaye piyasası mevzuatı çerçevesinde herhangi bir engel bulunmadığı kanaatindeyiz.

18.6. Boş Arazi ve Geliştirilmiş Proje Değeri Analizi ve Kullanılan Veri ve Varsayımlar

Boş arsa değerleri Emsal Karşılaştırma Yaklaşımına göre hesaplanmış olup parselin değeri 6.150.000,-TL olarak hesaplanmıştır.

18.7. Asgari Bilgilerden Raporda Verilmeyenlerin Neden Verilmediklerinin Gerekçeleri

Asgari bilgilerden verilmeyen yoktur.

18.8. Müşterek veya bölünmüş kısımların değerlendirme analizi

Müşterek veya bölünmüş kısım bulunmamaktadır.

18.9. Hasılat Paylaşımı veya kat karşılığı yöntemi ile yapılacak projelerde, emsal pay oranları

Kat karşılığı oranı, AKİŞ GYO lehine % 42,63 olarak belirlenmiştir.

18.10. Yasal Gerekerin yerinde getirilip getirilmediği ve Mevzuat Uyarınca Alınması Gereken İzin ve Belgelerin Tam ve Eksiksiz Olarak Mevcut Olup Olmadığı

Mevcut durumda değerlendirme konusu parsel üzerinde herhangi bir proje bulunmadığından bu madde ile ilgisi bulunmamaktadır.

18.11. Değerleme Konusu Arsa veya Arazi ise, Alımından İtibaren Beş Yıl Geçmesine Rağmen Üzerinde Proje Geliştirmesine Yönelik Herhangi Bir Tasarrufta Bulunup Bulunulmadığına Dair Bilgi

Mevcut durumda değerlendirme konusu parsel üzerinde herhangi bir proje bulunmamaktadır.

18.12. Değerlemesi Yapılan Gayrimenkulün Tapudaki Niteliğinin, Fiili Kullanım Şeklinin ve Portföye Dâhil Edilme Niteliğinin Birbiriyle Uyumlu Olup Olmadığı Hakkında Görüş İle Gayrimenkul Yatırım Ortaklıkları Portföyüne Alınmasında Sermaye Piyasası Mevzuatı Çerçevesinde Bir Engel Olup Olmadığı Hakkında Görüş

Gayrimenkul Yatırım Ortaklıkları'na İlişkin esaslar Tebliği'nin 22. Maddesi 1. Fırka (c) ve (d) bentleri:

c) Portföylerine ancak üzerinde ipotek bulunmayan veya gayrimenkulün değerini doğrudan ve önemli ölçüde etkileyecek nitelikte herhangi bir takyidat şerhi olmayan gayrimenkuller ile gayrimenkule dayalı haklar dahil edilebilir. Bu hususta 30 uncu madde hükümleri saklıdır.

d) Gerçekleştirecekleri veya yatırım yapacakları projelerin ilgili mevzuat uyarınca gerekli tüm izinlerinin alınmış, projesinin hazır ve onaylanmış, inşaaata başlanması için yasal gerekliliği olan tüm belgelerinin tam ve doğru olarak mevcut olduğu hususlarının bağımsız gayrimenkul değerlendirme kuruluşları tarafından tespit edilmiş olması gerekir.

Değerlemesi yapılan gayrimenkulün Gayrimenkul Yatırım Ortaklığı portföyünde "Kat Karşılığı Sözleşmesinden Doğan Gayrimenkule Dayalı Hak ve Fayda" olarak yer almasında Sermaye Piyasası Mevzuatı çerçevesinde herhangi bir engel bulunmamaktadır.

19. SONUÇ

Rapor içeriğinde özellikleri belirtilen parselin yerinde ve ilgili merciler nezdinde yapılan incelemeleri sonucunda konumuna, yüzölçümü büyüklüğüne, imar durumuna ve çevrede yapılan piyasa araştırmalarına göre günümüz ekonomik koşulları itibariyle Kat Karşılığı Oranı;

AKİŞ GYO lehine % 42,63 olarak belirlenmiştir.

Rapor konusu taşınmaz Sermaye Piyasası Kurulu hükümlerince GYO portföyünde "Kat Karşılığı Sözleşmesinden Doğan Gayrimenkule Dayalı Hak ve Fayda" olarak yer alabilir.

İşbu rapor, **AKİŞ Gayrimenkul Yatırım Ortaklığı A.Ş.**'nin talebi üzerine ve *e-imzalı* orijinal olarak düzenlenmiş olup kopyaların kullanımları halinde ortaya çıkabilecek sonuçlardan şirketimiz sorumlu değildir.

Bilgilerinize sunulur. 22 Aralık 2022
(Değerleme tarihi: 20 Aralık 2022)

Saygılarımızla,
LOTUS Gayrimenkul Değerleme ve Danışmanlık A.Ş.

Eki:

- Fotoğraflar
- İmar Durumu
- Takbis Belgesi
- Değerleme Uzmanlığı Lisans Belgeleri
- Mesleki Tecrübe Belgeleri

M. Kıvanç KILVAN
Sorumlu Değerleme Uzmanı
(Lisans No: 400114)

Cem GÜL
Değerleme Uzmanı
(Lisans No: 409934)