



**NET KURUMSAL GAYRİMENKUL DEĞERLEME VE DANIŞMANLIK A.Ş.**

Gayrimenkul Değerleme Raporu



Özel 2022 - 614

Haziran, 2022



<b>Talep Sahibi</b>	Akfen Gayrimenkul Yatırım Ortaklığı A.Ş.
<b>Raporu Düzenleyen</b>	Net Kurumsal Gayrimenkul Değerleme ve Danışmanlık A.Ş.
<b>Rapor Tarihi</b>	30.06.2022
<b>Rapor Numarası</b>	Özel 2022-614
<b>Raporun Konusu</b>	Gayrimenkul Piyasa Değer Tespiti
<b>Değerleme Konusu ve Kapsamı</b>	İstanbul İli, Esenyurt İlçesi, Yakuplu Mahallesi, 404 ada 39 Parselde kayıtlı ' ON KATLI BETONARME OTEL BİNASI VE ARSASI' nitelikli taşınmazın 30.06.2022 tarihli piyasa değerinin Türk Lirası cinsinden tespiti.

➤ İş bu rapor, Altmış Beş (65) sayfadan oluşmaktadır ve ekleriyle bir bütündür.

➤ Bu Rapor, Sermaye Piyasası Kurulu'nun III-62.3 sayılı "Sermaye Piyasasında Faaliyette Bulunacak Gayrimenkul Değerleme Kuruluşları Hakkında Tebliğ" hükümleri ile bu tebliğ ekinde yer alan "Değerleme Raporlarında Bulunması Gereken Asgari Hususlar" çerçevesinde Tebliğin 1 inci maddesi ikinci fıkrası kapsamında hazırlanmıştır.

\*Bu Rapor, 5070 sayılı "Elektronik İmza Kanunu" uyarınca imzalanmıştır. Doğruluğu, raporu hazırlayan değerlendirme kuruluşundan teyit edilebilir

## İÇİNDEKİLER

YÖNETİCİ ÖZETİ.....	5
1. RAPOR BİLGİLERİ .....	6
1.1 Değerleme Tarihi, Rapor Tarihi ve Rapor Numarası .....	6
1.2 Değerlemenin Amacı.....	6
1.3 Rapor Kapsamı (SPK Mevzuatı Kapsamında Olup Olmadığı).....	6
1.4 Dayanak Sözleşme Tarih ve Numarası .....	6
1.5 Raporu Hazırlayanlar ve Sorumlu Değerleme Uzmanı.....	6
1.6 Değerleme Konusu Gayrimenkul İçin Şirketimiz Tarafından Daha Önceki Tarihlerde Yapılan Son Üç Değerlemeye İlişkin Bilgiler .....	6
2. DEĞERLEME ŞİRKETİ (KURULUŞ) VE TALEP SAHİBİNİ (MÜŞTERİ) TANITICI BİLGİLER .....	7
2.1 Değerlemeyi Yapan Şirket Bilgileri ve Adresi .....	7
2.2 Talep Sahibi (Müşteri) Bilgileri ve Adresi .....	7
2.3 Müşteri Taleplerinin Kapsamı ve Varsa Getirilen Sınırlamalar.....	7
2.4 İşin Kapsamı .....	7
3. GAYRİMENKULÜN YASAL DURUMUNA İLİŞKİN BİLGİLER .....	8
3.1 Gayrimenkulün Yeri, Konumu, Tanımı ve Çevre Teşekkülü Hakkında Bilgiler .....	8
3.2 Gayrimenkulün Tapu Kayıtları.....	10
3.3 Gayrimenkul İle İlgili Herhangi Bir Takyidat veya Devredilmesine İlişkin Herhangi Bir Sınırlama Olup Olmadığı Hakkında Bilgi .....	10
3.4 Değerlemesi yapılan gayrimenkul ile ilgili varsa son üç yıllık dönemde gerçekleşen alım satım işlemlerine ve gayrimenkulün hukuki durumunda meydana gelen değişikliklere (imar planında meydana gelen değişiklikler, kamulaştırma işlemleri vb.) ilişkin bilgi .....	10
3.5 Gayrimenkulün ve Bulunduğu Bölgenin İmar Durumuna İlişkin Bilgiler .....	10
3.6 Gayrimenkul İçin Alınmış Durdurma Kararı, Yıkım Kararı, Riskli Yapı Tespiti Vb Durumlara Dair Açıklamalar .....	11
3.7 Gayrimenkule İlişkin Olarak Yapılmış Sözleşmelere (Gayrimenkul Satış Vaadi, Kat Karşılığı İnşaat veya Hasılat Paylaşımı Sözleşmeleri Vb.) İlişkin Bilgiler.....	11
3.8 Gayrimenkuller ve Gayrimenkul Projeleri İçin Alınmış Yapı Ruhsatlarına, Tadilat Ruhsatlarına, Yapı Kullanım İzinlerine İlişkin Bilgileri İle İlgili Mevzuat Uyarınca Alınması Gerekli Tüm İzinlerin Alınıp Alınmadığına ve Yasal Gerekliliği Olan Belgelerin Tam ve Doğru Olarak Mevcut Olup Olmadığı Hakkında Bilgi .....	11
3.9 Değerlemesi Yapılan Projeler İle İlgili Olarak, 29/6/2001 Tarih ve 4708 Sayılı Yapı Denetimi Hakkında Kanun Uyarınca Denetim Yapan Yapı Denetim Kuruluşu (Ticaret Unvanı, Adresi vb.) ve Değerlemesi Yapılan Gayrimenkul İle İlgili Olarak Gerçekleştirdiği Denetimler Hakkında Bilgi .....	12
3.10 Eğer belirli bir projeye istinaden değerlendirme yapılıyorsa, projeye ilişkin detaylı bilgi ve planların ve söz konusu değerlerin tamamen mevcut projeye ilişkin olduğuna ve farklı bir projenin uygulanması durumunda bulunacak değerlerin farklı olabileceğine ilişkin açıklama.....	12
3.11 Varsa, Gayrimenkulün Enerji Verimlilik Sertifikası Hakkında Bilgi .....	12
4. GAYRİMENKULÜN FİZİKİ ÖZELLİKLERİ .....	12
4.1 Gayrimenkulün Bulunduğu Bölgenin Analizi ve Kullanılan Veriler.....	12

\*Bu Rapor, 5070 sayılı **"Elektronik İmza Kanunu"** uyarınca imzalanmıştır. Doğruluğu, raporu hazırlayan değerlendirme kuruluşundan teyit edilebilir

4.2	Mevcut Ekonomik Koşulların, Gayrimenkul Piyasasının Analizi, Mevcut Trendler ve Dayanak Veriler İle Bunların Gayrimenkulün Değerine Etkileri .....	14
4.3	Değerleme İşlemini Olumsuz Yönde Etkileyen veya Sınırlayan Faktörler .....	25
4.4	Gayrimenkulün Fiziki, Yapısal, Teknik ve İnşaat Özellikleri .....	25
4.5	Varsa, Mevcut Yapıyla veya İnşaatı Devam Eden Projeye İlgili Tespit Edilen Ruhsata aykırı Durumlara İlişki Bilgiler.....	25
4.6	Ruhsat Alınmış Yapılarda Yapılan Değişikliklerin 3194 Sayılı İmar Kanunu'nun 21.nci Maddesi Kapsamında Yeniden Ruhsat Alınmasını Gerektirir Değişiklikler Olup Olmadığı Hakkında Bilgi .....	25
4.7	Gayrimenkulün Değerleme Tarihi İtibariyle Hangi Amaçla Kullanıldığı, Gayrimenkul Arsa veya Arazi İse Üzerinde Herhangi Bir Yapı Bulunup Bulunmadığı ve Varsa, Bu Yapıların Hangi Amaçla Kullanıldığı Hakkında Bilgi .....	26
5.	KULLANILAN DEĞERLEME YÖNTEMLERİ .....	26
5.1	Pazar Yaklaşımı.....	28
5.2	Maliyet Yaklaşımı .....	31
5.3	Gelir Yaklaşımı.....	32
5.4	Diğer Tespit ve Analizler.....	41
6.	ANALİZ SONUÇLARININ DEĞERLENDİRİLMESİ.....	42
6.1	Farklı Değerleme Yöntemleri ile Analiz Sonuçlarının Uyumlaştırılması ve Bu Amaçla İzlenen Metotların ve Nedenlerinin Açıklanması .....	42
6.2	Gayrimenkulün Değerine Etki Eden Faktörler –SWOT Analizi .....	42
6.3	Asgari Husus ve Bilgilerden Raporda Yer Verilmeyenlerin Neden Yer Almadıklarının Gerekçeleri ...	43
6.4	Yasal Gereklere Yerine Getirilip Getirilmediği ve Mevzuat Uyarınca Alınması Gereken İzin ve Belgelerin Tam ve Eksiksiz Olarak Mevcut Olup Olmadığı Hakkında Görüş .....	43
6.5	Varsa, Gayrimenkul Üzerindeki Takyidat ve İpotekler İle İlgili Görüş .....	43
6.6	Değerleme Konusu Gayrimenkulün, Üzerinde İpotek veya Gayrimenkulün Değerini Doğrudan ve Önemli Ölçüde Etkileyecek Nitelikte Herhangi Bir Takyidat Bulunması Durumları Hariç, Devredilebilmesi Konusunda Bir Sınırlamaya Tabi Olup Olmadığı Hakkında Bilgi.....	43
6.7	Değerleme Konusu Arsa veya Arazi ise, Alımından İtibaren beş Yıl Geçmesine Rağmen Üzerinde Proje Geliştirilmesine Yönelik Herhangi Bir Tasarrufta Bulunup Bulunmadığına Dair Bilgi.....	43
6.8	Değerleme Konusu Üst Hakkı veya Devre Mülk Hakkı İse, Üst Hakkı ve Devre Mülk Hakkının Devredilebilmesine İlişkin Olarak Bu Hakları Doğuran Sözleşmelerde Özel Kanun Hükümlerinden Kaynaklananlar Hariç Herhangi Bir Sınırlama Olup Olmadığı Hakkında Bilgi.....	43
6.9	Gayrimenkulün Tapudaki Niteliğinin, Fiili Kullanım Şeklinin ve Portföye Dahil Edilme Niteliğinin Birbiriyle Uyumlu Olup Olmadığı Hakkında Görüş İle Portföye Alınmasında Herhangi Bir Sakınca Olup Olmadığı Hakkında Görüş .....	44
7.	SONUÇ .....	44
7.1	Sorumlu Değerleme Uzmanının Sonuç Cümlesi.....	44
7.2	Nihai Değer Takdiri.....	45
8.	UYGUNLUK BEYANI.....	46
9.	RAPOR EKLERİ.....	46

**YÖNETİCİ ÖZETİ**

<u>Talep Sahibi</u>	Akfen Gayrimenkul Yatırım Ortaklığı A.Ş.
<u>Rapor No ve Tarihi</u>	Özel 2022-614 /30.06.2022
<u>Değerleme Konusu ve Kapsamı</u>	Bu rapor, müşteri talebi üzerine belirtilen kayıta bulunan gayrimenkulün değerlendirme tarihindeki piyasa koşulları ve ekonomik göstergeler doğrultusunda güncel piyasa değeri tespitine yönelik olarak, SPK mevzuatı kapsamında kullanılmak üzere, ilgili tebliğde belirtilen esaslar çerçevesinde hazırlanmıştır.
<u>Taşınmazın Açık Adresi</u>	Güzelyurt Mahallesi, Haramidere Caddesi – İbis Otel No: 5-7 Esenyurt - İSTANBUL
<u>Tapu Kayıt Bilgisi</u>	İstanbul İli, Esenyurt İlçesi, Yakuplu Mahallesi, 404 ada 39 Parselde kain ON KATLI BETONARME OTEL BİNASI VE ARSASI vasıflı taşınmaz
<u>Fiili Kullanımı (Mevcut Durumu)</u>	Rapora konu taşınmaz otel olarak kullanılmaktadır.
<u>İmar Durumu</u>	Söz konusu parsel 13.09.2013 tarihli 1/1000 ölçekli Tem Güneyi 5. Etap Uygulama İmar Planı kapsamında Konut alanında yer almakta olup Hmax: 12,5 m (4 kat) ön bahçe: 20m, yan ve arka bahçe: 5m çekme mesafesi yapılaşma koşullarına sahiptir. Parselin yaklaşık 60m <sup>2</sup> yola terki bulunmakta olup bina oturumu etkilenmemektedir.
<u>Kısıtlılık Hali (Yıkım vb olumsuz karar, zabıt, tutanak, dava veya tasarrufa engel durumlar)</u>	Taşınmazların tapu kaydında 2942 sayılı kamulaştırma kanununun 7. Maddesine göre belirtme bulunmakta olup bu kaydın parselde yapılacak yaklaşık 60m <sup>2</sup> lik yola terk sebebiyle tesis edildiği düşünülmektedir. Olumsuz bir durum bulunmamaktadır.
<u>Piyasa Değeri</u>	<b>163.020.000,00-TL</b> <b>(Yüz Altmış Üç Milyon Yirmi Bin Türk Lirası)</b>
<u>%18 KDV Dahil Piyasa Değeri</u>	<b>192.363.600,00-TL</b>
<u>Açıklama</u>	Değerleme sürecini olumsuz etkileyecek bir durum oluşmamıştır.
<u>Raporu Hazırlayanlar</u>	Burak Barış– SPK Lisans No: 406713 Raci Gökcehan SONER – SPK Lisans No: 404622
<u>Sorumlu Değerleme Uzmanı</u>	Erdeniz BALIKÇIOĞLU – SPK Lisans No: 401418

\*Bu Rapor, 5070 sayılı “Elektronik İmza Kanunu” uyarınca imzalanmıştır. Doğruluğu, raporu hazırlayan değerlendirme kuruluşundan teyit edilebilir

## **1. RAPOR BİLGİLERİ**

### **1.1 Değerleme Tarihi, Rapor Tarihi ve Rapor Numarası**

Söz konusu işlemin değerlendirme çalışmaları sözleşme tarihi itibarıyla başlamış olup 29.06.2022 itibarıyla değerlendirme çalışmaları tamamlanmış olup, 30.06.2022 tarihinde Özel 2022-614 rapor numarasıyla nihai rapor olarak tamamlanmıştır.

### **1.2 Değerlemenin Amacı**

Bu rapor, Akfen Gayrimenkul Yatırım Ortaklığı A.Ş.'nin talebi üzerine; İstanbul İli, Esenyurt İlçesi, Yakuplu Mahallesi, 404 ada 39 Parselde yer alan ON KATLI BETONARME OTEL BİNASI VE ARSASI vasıfı taşınamazın adil piyasa değerinin Türk Lirası cinsinden tespitine yönelik hazırlanan Gayrimenkul Değerleme Raporu'dur. Değerlemenin amacı, taraflar arasında imzalanan sözleşmede de belirtildiği üzere, bilgileri verilen taşınmazın değer tespiti amacıyla 30.06.2022 tarihli pazar değerini içeren değerlendirme raporunun hazırlanmasıdır.

### **1.3 Rapor Kapsamı (SPK Mevzuatı Kapsamında Olup Olmadığı)**

Bu Rapor, Sermaye Piyasası Kurulu'nun III-62.3 sayılı "Sermaye Piyasasında Faaliyette Bulunacak Gayrimenkul Değerleme Kuruluşları Hakkında Tebliğ" hükümleri ile bu tebliğ ekinde yer alan "Değerleme Raporlarında Bulunması Gereken Asgari Hususlar" çerçevesinde Tebliğin 1 inci maddesi ikinci fıkrası "*Sermaye piyasasında gayrimenkul değerlendirme faaliyeti; sermaye piyasası mevzuatına tabi ortak ortaklıklar, ihraççılar ve sermaye piyasası kurumlarının, sermaye piyasası mevzuatı kapsamındaki işlemlerine konu olan gayrimenkullerinin, gayrimenkul projelerinin veya gayrimenkullere bağlı hak ve faydaların belli bir tarihteki muhtemel değerinin Kurul düzenlemeleri ve Kurulca kabul edilen değerlendirme standartları çerçevesinde bağımsız ve tarafsız olarak takdir edilmesini ifade eder.*" kapsamında hazırlanmıştır.

### **1.4 Dayanak Sözleşme Tarih ve Numarası**

Akfen Gayrimenkul Yatırım Ortaklığı A.Ş. ile Net Kurumsal Gayrimenkul Değerleme ve Danışmanlık A.Ş. arasında 26.05.2022 tarihinde imzalanmıştır.

### **1.5 Raporu Hazırlayanlar ve Sorumlu Değerleme Uzmanı**

İş bu rapor, Gayrimenkul Değerleme Uzmanı Burak Barış tarafından hazırlanmış, Gayrimenkul Değerleme Uzmanı Raci Gökcehan SONER tarafından kontrol edilmiş ve Sorumlu Değerleme Uzmanı Erdeniz BALIKÇIOĞLU tarafından onaylanmıştır.

### **1.6 Değerleme Konusu Gayrimenkul İçin Şirketimiz Tarafından Daha Önceki Tarihlerde Yapılan Son Üç Değerlemeye İlişkin Bilgiler**

Değerleme konusu gayrimenkul için şirketimiz tarafından 31.12.2021 tarihinde, Özel 2021-1793 rapor no ile 145.940.000,00-TL – 9.940.000 Euro değer takdir edilen rapor hazırlanmıştır

## **2. DEĞERLEME ŞİRKETİ (KURULUŞ) VE TALEP SAHİBİNİ (MÜŞTERİ) TANITICI BİLGİLER**

### **2.1 Değerlemeyi Yapan Şirket Bilgileri ve Adresi**

08.08.2008 tarihinde gayrimenkul değerlendirme ve danışmanlık hizmeti vermek üzere Ankara'da kurulan ve genel merkezi Emniyet Mahallesi Sınır Sokak No:17/1 Yenimahalle/Ankara adresinde bulunan şirketimiz NET Kurumsal Gayrimenkul Değerleme ve Danışmanlık A.Ş. Sermaye Piyasası Kurulu'nun Seri: VIII, No:35 sayılı tebliği uyarınca Kasım 2009'da "Kurul Listesine" alınmıştır. Şirketimiz ayrıca, Bankacılık Düzenleme ve Denetleme Kurulu tarafından 11.08.2011 tarih ve 20855 sayılı kararı ile bankalara "gayrimenkul, gayrimenkul projesi ve gayrimenkule bağlı hak ve faydaların değerlendirilmesi" hizmeti verme yetkisi almıştır.

Sermaye : 1.200.000,-TL  
Ticaret Sicil : 256696  
Telefon : 0 312 467 00 61 Pbx  
E-Posta / Web : info@netgd.com.tr\_\_www.netgd.com.tr  
Adres : Emniyet Mahallesi Sınır Sokak No:17/1 Yenimahalle/Ankara

### **2.2 Talep Sahibi (Müşteri) Bilgileri ve Adresi**

Şirket Unvanı : Akfen Gayrimenkul Yatırım Ortaklığı A.Ş.  
Şirket Adresi : Büyükdere cd. No:201 C Blok Kat:8 Levent-İstanbul  
Şirket Amacı : Sermaye Piyasası Kurulu'nun Gayrimenkul Yatırım Ortaklıklarına ilişkin düzenlemelerinde yazılı amaç ve konularla iştigal etmek.  
Sermaye : 1.300.000.000,-TL  
Telefon : 0 212 371 87 00  
E-Posta : [www.akfengyo.com.tr](http://www.akfengyo.com.tr)

### **2.3 Müşteri Taleplerinin Kapsamı ve Varsa Getirilen Sınırlamalar**

İş bu rapor, Akfen Gayrimenkul Yatırım Ortaklığı A.Ş.'nin talebi üzerine İstanbul İli, Esenyurt İlçesi, Yakuplu Mahallesi, 404 ada 39 Parselde bulunan 'ON KATLI BETONARME OTEL BİNASI VE ARSASI' vasıflı gayrimenkullerin adil piyasa değerinin Türk Lirası cinsinden tespitine ilişkin hazırlanmıştır. Müşteri tarafından herhangi bir sınırlama getirilmemiştir.

### **2.4 İşin Kapsamı**

İşin kapsamı, SPK mevzuatı kapsamında ve asgari unsurlar çerçevesinde müşterinin değerlemesini talep ettiği tapu bilgilerine istinaden değerlendirme raporunun hazırlanarak müşteriye ıslak imzalı şekilde teslim edilmesidir.

### 3. GAYRİMENKULÜN YASAL DURUMUNA İLİŞKİN BİLGİLER

#### 3.1 Gayrimenkulün Yeri, Konumu, Tanımı ve Çevre Teşekkülü Hakkında Bilgiler

Rapora konu gayrimenkul; İstanbul ili, Esenyurt İlçesi, Güzelyurt Mahallesi, Haramidere Caddesi No: 5-7 Posta adresine 2241121710 UAVT Numarası ile kayıtlıdır. Taşınmaz bölgenin ana arteri olan D-100 Karayoluna cepheli şekilde konumlanmıştır. Taşınmaza ulaşım için D-100 Karayolu üzerinde Beylikdüzü yönünde ilerlerken Haramidere Kavşağı yol ayrımından sağa, Haramidere Caddesine (D-100 Kuzey Yanyolu) sapılır ve yaklaşık 500 m ilerde sağ kol üzerinde ekspertize konu taşınmaza ulaşılır. Otele ulaşım bölgenin ana arteri olan D-100 üzerinden geçen toplu taşıma araçları ve özel araçlar ile rahatlıkla sağlanabilmektedir. Taşınmazın yakın çevresi konut, büro ve işyeri nitelikli gelişimini sürdürmektedir. Taşınmaz şehir merkezinde yakın konumda yer almakta olup Atatürk Havalimanı ve TÜYAP Kongre Merkezi güzergahında olması sebebiyle iş turizmi açısından avantajlı durumdadır.

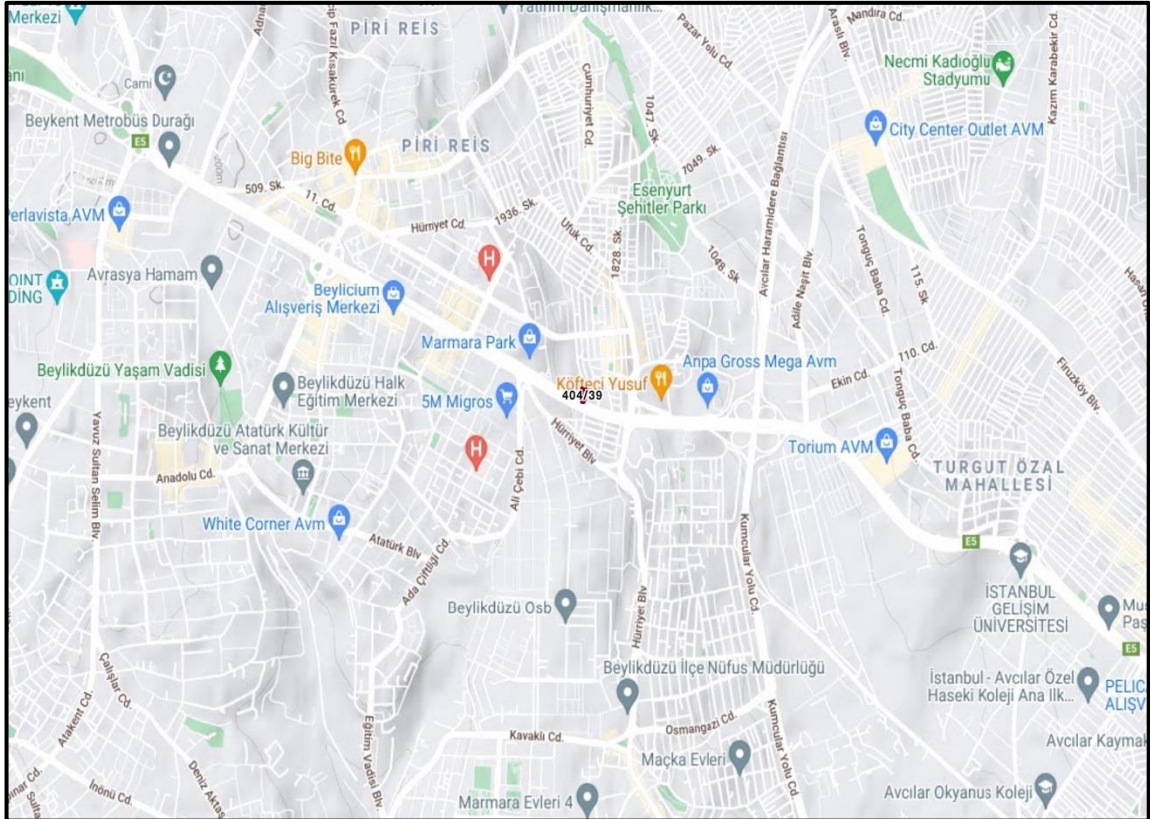
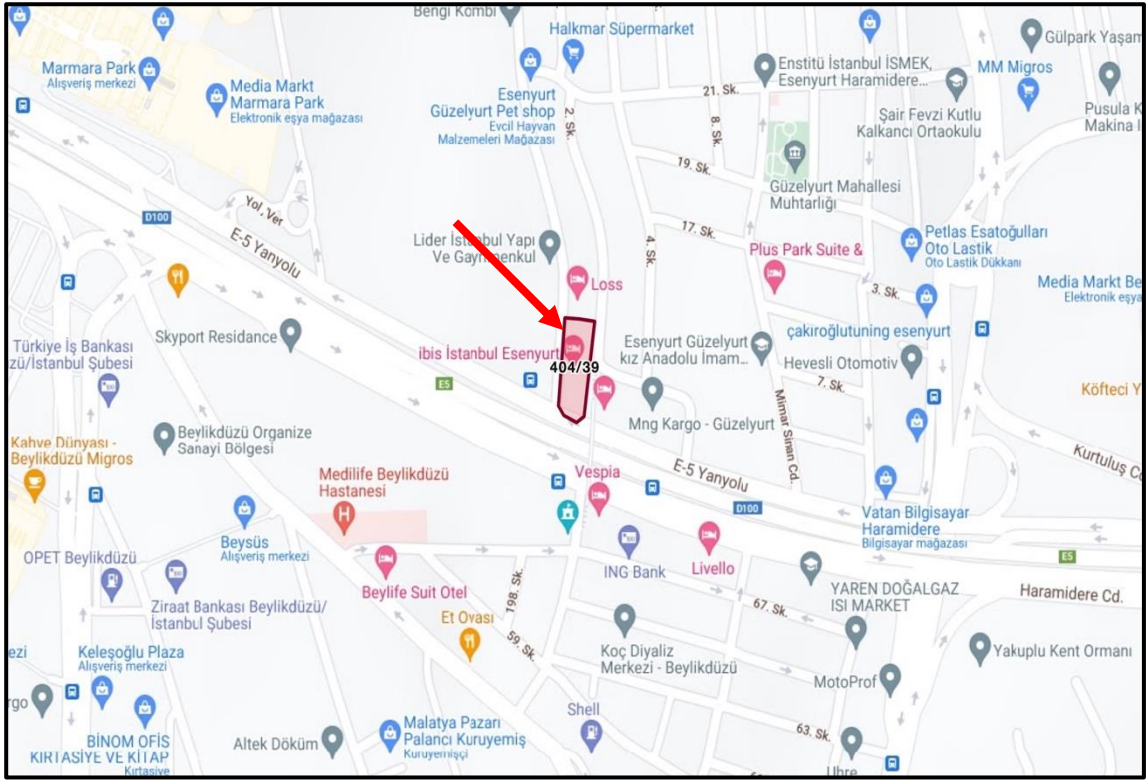


Koordinatlar: Enlem: 41.0075 - Boylam: 28.6643



\*Bu Rapor, 5070 sayılı "Elektronik İmza Kanunu" uyarınca imzalanmıştır. Doğruluğu, raporu hazırlayan değerleme kuruluşundan teyit edilebilir





\*Bu Rapor, 5070 sayılı "Elektronik İmza Kanunu" uyarınca imzalanmıştır. Doğruluğu, raporu hazırlayan değerleme kuruluşundan teyit edilebilir

### 3.2 Gayrimenkulün Tapu Kayıtları

İL – İLÇE	: İSTANBUL - ESENYURT
MAHALLE – KÖY - MEVKİİ	: YAKUPLU MAHALLESİ
CİLT - SAYFA NO	: 2/182
ADA - PARSEL	: 404/39
YÜZÖLÇÜM	: 1.755,37 M <sup>2</sup>
ANA TAŞINMAZ NİTELİĞİ	: ON KATLI BETONARME OTEL BİNASI VE ARSASI
TAŞINMAZ ID	: 25742432
MALİK - HİSSE	: AKFEN GAYRİMENKUL YATIRIM ORTAKLIĞI ANONİM ŞİRKETİ (1/1)
EDİNME SEBEBİ TARİH-YEVMIYE	: Satış – 30.09.2010 - 26324

### 3.3 Gayrimenkul İle İlgili Herhangi Bir Takyidat veya Devredilmesine İlişkin Herhangi Bir Sınırlama Olup Olmadığı Hakkında Bilgi

Tapu ve Kadastro Genel Müdürlüğü TKGM Portal üzerinden 06.06.2022 tarihi 10:07 itibariyle alımına başlanan Tapu Kayıt belgelerine göre taşınmazlar üzerinde müşterek olarak bulunan kayıtlar aşağıdaki gibidir;

#### Beyanlar Hanesinde:

- 2942 Sayılı Kamulaştırma Kanununun 7. maddesine göre belirtme. Lehtar: İSTANBUL BÜYÜKŞEHİR BELEDİYESİ (04.11.2011 tarih 34784 yevmiye ile.) ( söz konusu beyanın 6 aylık süresi bulunmakta olup sürenin dolması sebebiyle olumsuz bir durum olmadığı öğrenilmiştir. )

#### Şerhler Hanesinde:

- 1 TL bedel karşılığında kira sözleşmesi vardır. Lehtar: BOĞAZIÇI ELEKTRİK DAĞITIM A.Ş. (BEDAŞ) (15.04.2011 tarih 12259 yevmiye ile.)

#### Rehinler Hanesinde:

- Credit Bank Europe N.V. lehine 173.052.185,00.-Euro bedelli 1. derece ipotek tesis edilmiştir. (28.01.2015 tarih 3407 yevmiye ile.)  
- Credit Bank Europe N.V. lehine 173.052.185,00.-Euro bedelli 2. derece ipotek tesis edilmiştir. (28.01.2015 - 3407)

### 3.4 Değerlemesi yapılan gayrimenkul ile ilgili varsa son üç yıllık dönemde gerçekleşen alım satım işlemlerine ve gayrimenkulün hukuki durumunda meydana gelen değişikliklere (imar planında meydana gelen değişiklikler, kamulaştırma işlemleri vb.) ilişkin bilgi

Konu taşınmaz 30.09.2010 tarihi itibari ile Satış işlemi sonucu edinilmiştir. Son üç yıl içerisinde alım satımına konu olmamıştır. İmar ve hukuki durumunda herhangi bir değişiklik bulunmamaktadır.

### 3.5 Gayrimenkulün ve Bulunduğu Bölgenin İmar Durumuna İlişkin Bilgiler

Gayrimenkulün ada/parsel bazında konumu Esenyurt Belediyesi'nde yer alan imar paftasından tespit edilmiştir. Esenyurt Belediyesi'nde görevli memurdan alınan bilgide parselin 13.09.2013 tarihli 1/1000 ölçekli Tem Güneyi 5. Etap Uygulama İmar Planı kapsamında Konut alanında yer almakta olup Hmax: 12,5m (4 kat) ön bahçe: 20m, yan ve arka bahçe: 5m çekme mesafesi yapılaşma koşullarına sahiptir.

\*Bu Rapor, 5070 sayılı "Elektronik İmza Kanunu" uyarınca imzalanmıştır. Doğruluğu, raporu hazırlayan değerlendirme kuruluşundan teyit edilebilir

Parselin yaklaşık 60m<sup>2</sup> yola terki bulunmakta olup bina oturumu etkilenmemektedir. Yeni yapı yapılması durumunda dikkate alınacağı belirtilmiştir.

Parsel, 08.04.2010 tarih ve 2010/82 sayılı meclis kararı ile Emsal:2,75 "Turistik Tesis Alanı" lejantında iken, İBB Tarafından 13.04.2013 tarihinde onaylanan, 1/5000 ölçekli "Esenyurt TEM Güneyi Nazım İmar Planı" kapsamında "Konut + Ticaret Alanı" lejantında kalmakta olup E: 1,50, Hmax: 12,50 m'dir. Parsel, söz konusu nazım imar planı doğrultusunda hazırlanan 1/1.000 ölçekli "Esenyurt TEM Güneyi 5. Etap Uygulama İmar Planı" kapsamında "4 Kat Konut Alanı" lejantına alınmıştır.

Esenyurt Belediyesi İmar Müdürlüğü yetkilisiyle yapılan görüşmede alınan şifahi bilgiye göre, konu taşınmazın konumlu olduğu parseli de kapsayan, 1/1000 ölçekli Esenyurt TEM Kuzeyi 5. Etap Uygulama İmar Planı'nın yürürlükte olduğu fakat 1/5000 ölçekli Esenyurt TEM Kuzeyi Nazım İmar Planı'nın İstanbul 12.İdare Mahkemesi'nin 30.01.2019 tarih ve 2015/1551 esas, 2019/117 sayılı kararı ile iptal edildiği öğrenilmiştir. Söz konusu 1/5000 ölçekli plan iptalinin 1/1000 ölçekli plan uygulamasında bir etkisi olmadığı, halihazırda 1/1000 ölçekli uygulama imar planlarına göre ruhsat verilmeye devam edildiği, karar tarihinden önce ruhsat verilmiş taşınmazları etkilemediği öğrenilmiştir.

### **3.6 Gayrimenkul İçin Alınmış Durdurma Kararı, Yıkım Kararı, Riskli Yapı Tespiti vb. Durumlara Dair Açıklamalar**

Söz konusu gayrimenkul için Esenyurt Belediyesi imar servisinde yapılan evrak incelemeleri ve şifahi sorgulamalar neticesinde herhangi alınmış olumsuz bir karar vb. bulunmadığı görülmüştür.

### **3.7 Gayrimenkule İlişkin Olarak Yapılmış Sözleşmelere (Gayrimenkul Satış Vaadi, Kat Karşılığı İnşaat veya Hasılat Paylaşımı Sözleşmeleri vb.) İlişkin Bilgiler**

Söz konusu taşınmaz mülkiyeti 1/1 hisse ile Akfen Gayrimenkul Yatırım Ortaklığı A.Ş.'ne aittir ve tapu kaydı üzerinde üst hakkı ve kira sözleşmesi bilgisi bulunmamaktadır.

### **3.8 Gayrimenkuller ve Gayrimenkul Projeleri İçin Alınmış Yapı Ruhsatlarına, Tadilat Ruhsatlarına, Yapı Kullanım İzinlerine İlişkin Bilgileri İle İlgili Mevzuat Uyarınca Alınması Gerekli Tüm İzinlerin Alınıp Alınmadığına ve Yasal Gerekliliği Olan Belgelerin Tam ve Doğru Olarak Mevcut Olup Olmadığı Hakkında Bilgi**

Rapora konu taşınmaz için mevzuat uyarınca alınması gereken izinlerin alındığı ve yasal gerekliliği olan belgelerin tam ve doğru olarak mevcut olduğu görülmüştür.

**Mimari Proje:** 30.12.2010 tarih onaylı

**Yeni Yapı Ruhsatı:** 24.03.2010 tarih 2010/3066 sayılı; yol altı: 3 yol üstü: 6 toplam: 9 kat, 7.365m<sup>2</sup> inşaat alanı için

**Tadilat Yapı Ruhsatı:** 30.12.2010 tarih bila sayılı; yol altı: 3 yol üstü: 7 toplam: 10 kat, 7.331m<sup>2</sup> inşaat alanı için

**Yapı Kullanma İzin Belgesi:** 28.12.2012 tarih 2012/29412 sayılı; yol altı: 3 yol üstü: 7 toplam: 10 kat, 7.331m<sup>2</sup> inşaat alanı için

**Turizm İşletme Belgesi:** 08.02.2011 – 12848 (154 oda(2y)+2 Bedensel engelli odası(2y)-312 yatak, 70 kişilik 2. Sınıf lokanta, Bar, 65 kişilik toplantı salonu, 55 kişilik toplantı salonu, 20 kişilik toplantı salonu, 6 araçlık açık otopark, 21 araçlık kapalı otopark)

**İşyeri Açma ve Çalışma Ruhsatı:** 18.01.2013 tarih 1243 sayılı

### **3.9 Değerlemesi Yapılan Projeler İle İlgili Olarak, 29/6/2001 Tarih ve 4708 Sayılı Yapı Denetimi Hakkında Kanun Uyarınca Denetim Yapan Yapı Denetim Kuruluşu (Ticaret Unvanı, Adresi vb.) ve Değerlemesi Yapılan Gayrimenkul İle İlgili Olarak Gerçekleştirdiği Denetimler Hakkında Bilgi**

Rapora konu taşınmazın yapı denetim hizmeti Etik Yapı Denetim Hizmetleri Ltd. Şti. firması tarafından gerçekleştirilmiştir. Etik Yapı Denetim Hizmetleri Ltd. Şti. adresi Yenikent Mahallesi Doğan Araslı Bulvarı Şelale İş Merkezi No: 69 Esenyurt/İstanbul'dur.

### **3.10 Eğer belirli bir projeye istinaden değerlendirme yapılıyorsa, projeye ilişkin detaylı bilgi ve planların ve söz konusu değerlerin tamamen mevcut projeye ilişkin olduğuna ve farklı bir projenin uygulanması durumunda bulunacak değerlerin farklı olabileceğine ilişkin açıklama**

Söz konusu parsel üzerinde cins değişikliği yapılmış, otel ve işyeri olarak kullanılan yapı bulunmaktadır. Değerleme, bu taşınmazlar için hazırlanan ve onaylanan mevcut projeye ve yasal evraklara dair yapılmıştır. Farklı bir proje değerlendirilmesi yapılmamıştır.

### **3.11 Varsa, Gayrimenkulün Enerji Verimlilik Sertifikası Hakkında Bilgi**

Söz konusu gayrimenkule ait 18.10.2012 tarihinde başlayıp 18.10.2022 tarihinde sona erecek, S3419AAE612FD sayılı, BepTr Türü, B Kategorisi Enerji Kimlik Belgesi bulunduğu tespit edilmiştir.

## **4. GAYRİMENKULÜN FİZİKİ ÖZELLİKLERİ**

### **4.1 Gayrimenkulün Bulunduğu Bölgenin Analizi ve Kullanılan Veriler**

İstanbul, Avrupa ile Asya kıtaları arasında köprü görevi gören, bunların birbirine en çok yaklaştığı iki uç üzerinde kurulmuş bir şehirdir. Bu uçlar Avrupa kıtasında Çatalca, Asya kıtasında ise Kocaeli; güneyden Marmara ve Bursa, güneybatıdan Tekirdağ ve kuzeybatıdan Kırklareli ile çevrilidir. Şehrin adını aldığı ve Haliç ile Marmara arasında kalan yarımada üzerinde bulunan asıl İstanbul 253 km<sup>2</sup>, bütünü ise 5712 km<sup>2</sup>'dir. Marmara denizindeki Adalar da İstanbul iline dahildir. İstanbul çevresinin bitki örtüsü, Akdeniz iklimi bitkilerini andırır. Bölgede en çok görülen bitki türü makidir. Bu bitkiler uzun ve kurak bir yaz mevsimine kendini uydurmuştur. Fakat iklimin özelliği dolayısı ile tepeler çıplak değildir. Yer yer görülen ormanlık alanların en önemlisi kentin 20 km. kuzeyindeki Belgrad Ormanı'dır. İstanbul ilinde büyük akarsu yoktur.



Osmanlı İmparatorluğu'nun 1453'te kenti fethetmesinin ardından, şehir, yaklaşık beş asır boyunca Osmanlı İmparatorluğu'na başkentlik yapmış ve Türkler tarafından "İstanbul" olarak anılmaya başlanmıştır. Bugün, İstanbul, artık başkent olmasa da, hızla gelişen ülkenin en büyük şehridir. Boğaz çevresindeki konumu,

İstanbul'u, Asya ve Avrupa arasında bir köprü yapmaktadır. Boğaziçi ve Haliç ile kent yerleşimini şekillendiren topoğrafyası, şehrin en önemli sembollerinden biri olan silüetini tanımlar. İstanbul'un tarihi ve dolayısıyla kültürü, mimarisinde görülebilir. Şehrin mimarisi Batı ile Doğu'yu bir araya getirmektedir. Şehirde Hipodrom, Yerebatan Sarnıcı ve Çemberlitaş gibi Roma Dönemi kalıntıları ve ayrıca Cenevizliler tarafından miras bırakılan Galata Kulesi yer almaktadır. Öte yandan şehri tanımlayan, Bizans ve Osmanlı yapılarıdır. Bizans yapıları arasında en önde geleni, yaklaşık 1500 yıl boyunca dünyanın en önemli anıtı olarak ayakta duran Ayasofya'dır. Günümüzde Ayasofya, müze olarak ziyarete açıktır. Osmanlı yapıları arasında ise asırlar boyunca Osmanlı sultanlarının meskeni ve yönetim merkezi olarak kullanılan Topkapı Sarayı, Sultanahmet Camii, Süleymaniye Camii, günümüze de ulaşmış ticaret geleneğinin yaşatıldığı Kapalıçarşı ve Mısır Çarşısı; kentin kültürünü ve kimliğini

\*Bu Rapor, 5070 sayılı "Elektronik İmza Kanunu" uyarınca imzalanmıştır. Doğruluğu, raporu hazırlayan değerlendirme kuruluşundan teyit edilebilir

tanımlayan anıtlardır. İstanbul'un kültürel miras alanlarının uluslararası önemi, UNESCO Dünya Miras Listesi'nde "İstanbul'un Tarihi Alanları" başlığı içerisinde kendilerine yer verilerek tanınmıştır. İstanbul aynı zamanda modern bir şehirdir. Türkiye'nin kırsal bölgelerinden İstanbul'a yönelen iç göç ile şehrin nüfusu son yıllarda ciddi şekilde artmıştır. Bugün İstanbul, Türkiye'nin toplam nüfusunun yüzde 20'sine ev sahipliği yapmakta, GSYH'nin yüzde 22'sini ve vergi gelirlerinin yüzde 40'ını üretmektedir. Türkiye'nin yaratıcı ve kültürel endüstrilerinin merkezlerinin neredeyse tamamı, İstanbul'da bulunmaktadır.

Türkiye'de gerçekleştirilen müze ziyaretlerinin yaklaşık olarak yarısı (yüzde 49), kültürel performansların ise yüzde 30'u İstanbul'da hayata geçirilmektedir. İstanbul'un çağdaş kültürü de gittikçe daha çok ilgi çekmektedir. 2010 yılında Avrupa Kültür Başkenti olan İstanbul'un güçlü yönleri "artan refahı, Türkiye'nin kültürel ve turistik lideri ve öncüsü olarak konumu, sanat ve kültüre karşı artan ilgi ve hepsinden önemlisi genç ve dinamik nüfusedir".



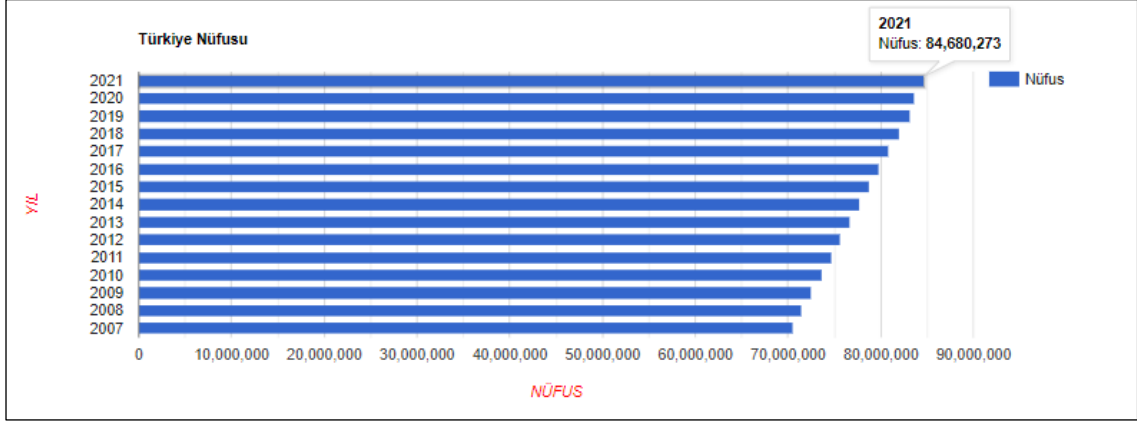
**Esenyurt İlçesi hakkında:** Esenyurt'un kurucu belediye başkanı Gürbüz Çapan'dır. Şu an belediye başkanlığı görevini Cumhuriyet Halk Partisi adayı olup seçilmiş Kemal Deniz Bozkurt sürdürmektedir. İlk yerleşim, Merkez Mahallesi'nde Köyiçi mevkiinde oluşmuştur. Bugün hala bu alanda bulunan çingenelerin yaşadığı ve yerleşmenin en yoğun özelliklerini taşıyan Çingene Mahallesi ilk yerleşmenin çekirdek alanlarından biridir. 1920-1938 yıllarında bölgeye gelen Romanya ve Bulgaristan göçmenlerinin ikamet ettiği Merkez Mahallesi'nin kuzey kesiminde bulunan göçmen mahallesi de yerleşmenin en eski bölgesidir. Esenyurt yerleşim yeri bütünü, Marmara Bölgesinin Trakya alt bölgesinde, İstanbul Metropolitan alan sınırları içerisinde yer almaktadır. Bu bölgenin doğusunda Küçükçekmece Gölü, batısında Büyükçekmece, kuzeyinde Hoşdere mahallesi ve TEM Karayolu, güneyinde Firuzköy ve E-5 Karayolu bulunmaktadır. İlçe batıda Büyükçekmece, kuzeyde Başakşehir, kuzeybatıda Arnavutköy, doğuda Avclar, güneyde Beylikdüzü ilçeleriyle komşudur. Esenyurt'un yüzölçümü 2.770 hektardır ve 1989 yılında belediye olma niteliği kazanmıştır. Belediye teşkilatının kurulmasıyla bölgenin gelişmesi hızlanmıştır. Nüfus bakımından İstanbul ve Türkiye'nin en büyük ilçesidir. Mahalle başına çok fazla nüfus yoğunluğunun yaşanması ve yerel yönetimlerin sunduğu hizmetlerin pratikliğinin artırılması amacıyla büyük mahalleler bölünerek yeni mahalleler oluşturulmuş ve 2015'te 20 olan mahalle sayısı 43'e çıkartılmıştır.



## 4.2 Mevcut Ekonomik Koşulların, Gayrimenkul Piyasasının Analizi, Mevcut Trendler ve Dayanak Veriler İle Bunların Gayrimenkulün Değerine Etkileri

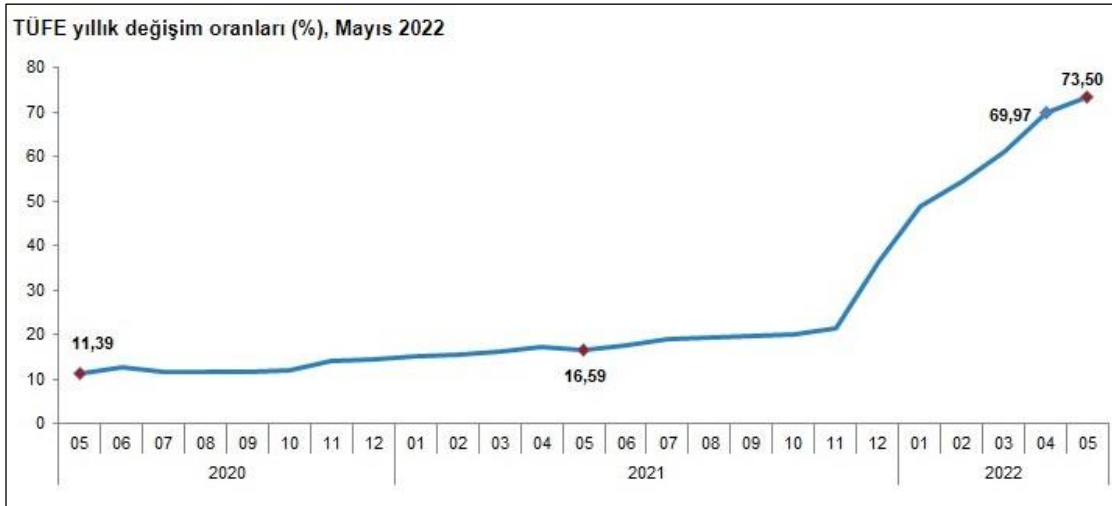
### Bazı Ekonomik Veriler ve İstatistikler

#### Δ Nüfus;

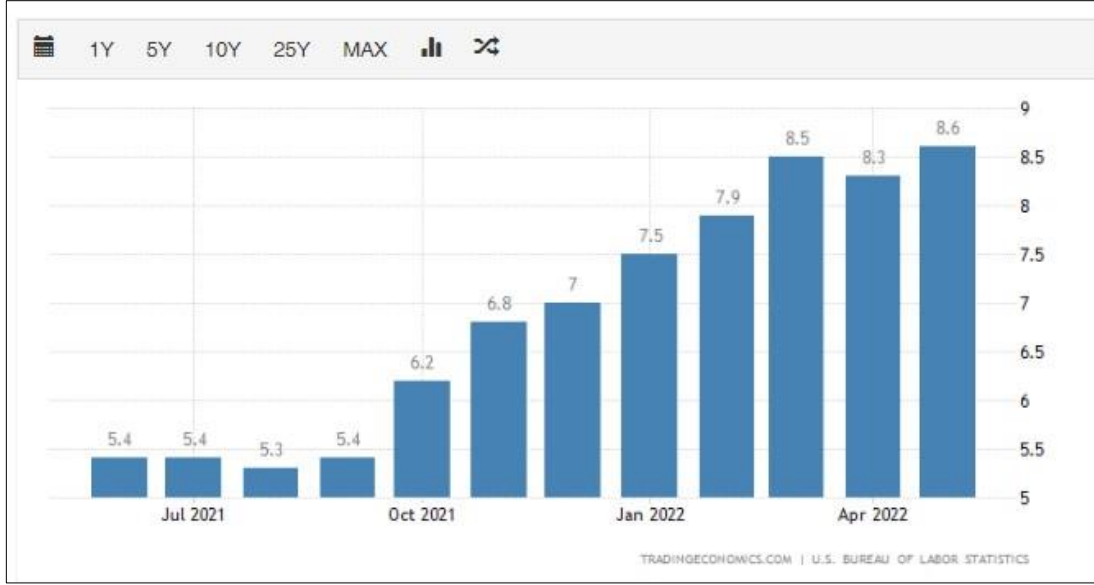


Türkiye'de ikamet eden nüfus, 31 Aralık 2021 tarihi itibarıyla bir önceki yıla göre 1 milyon 65 bin 911 kişi artarak 84 milyon 680 bin 273 kişiye ulaştı. Erkek nüfus 42 milyon 428 bin 101 kişi olurken, kadın nüfus 42 milyon 252 bin 172 kişi oldu. Diğer bir ifadeyle toplam nüfusun %50,1'ini erkekler, %49,9'unu ise kadınlar oluşturdu.

#### Δ TÜFE/Enflasyon Endeksleri;

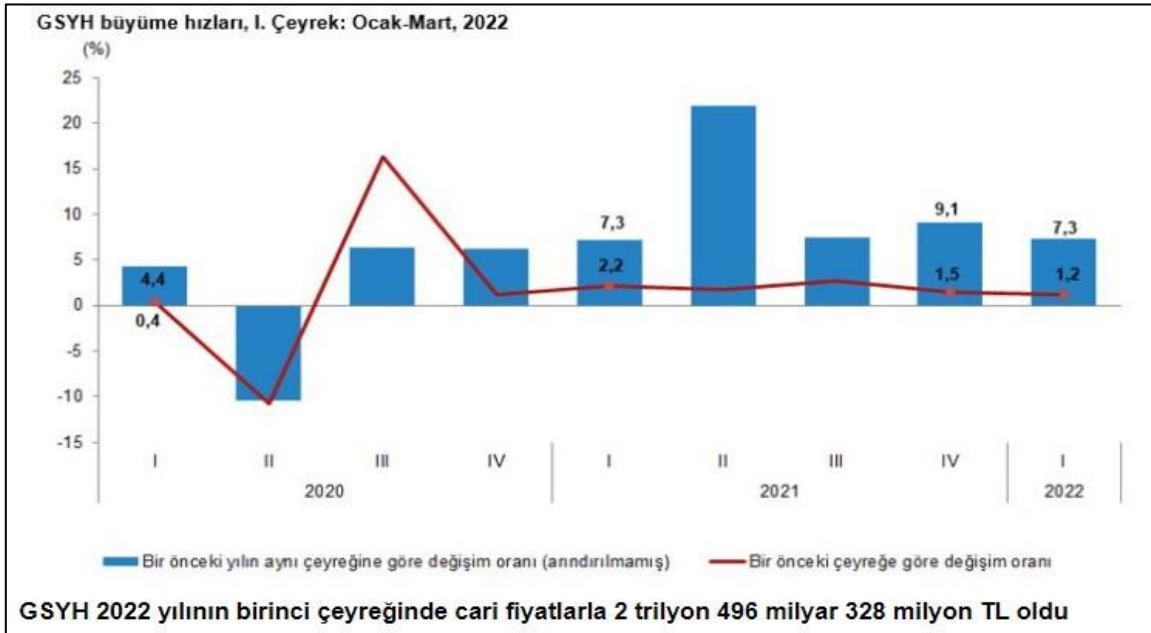


TÜFE'de (2003=100) 2022 yılı Mayıs ayında bir önceki aya göre %2,98, bir önceki yılın Aralık ayına göre %35,64, bir önceki yılın aynı ayına göre %73,50 ve on iki aylık ortalamalara göre %39,33 artış gerçekleşti. (TÜİK.)

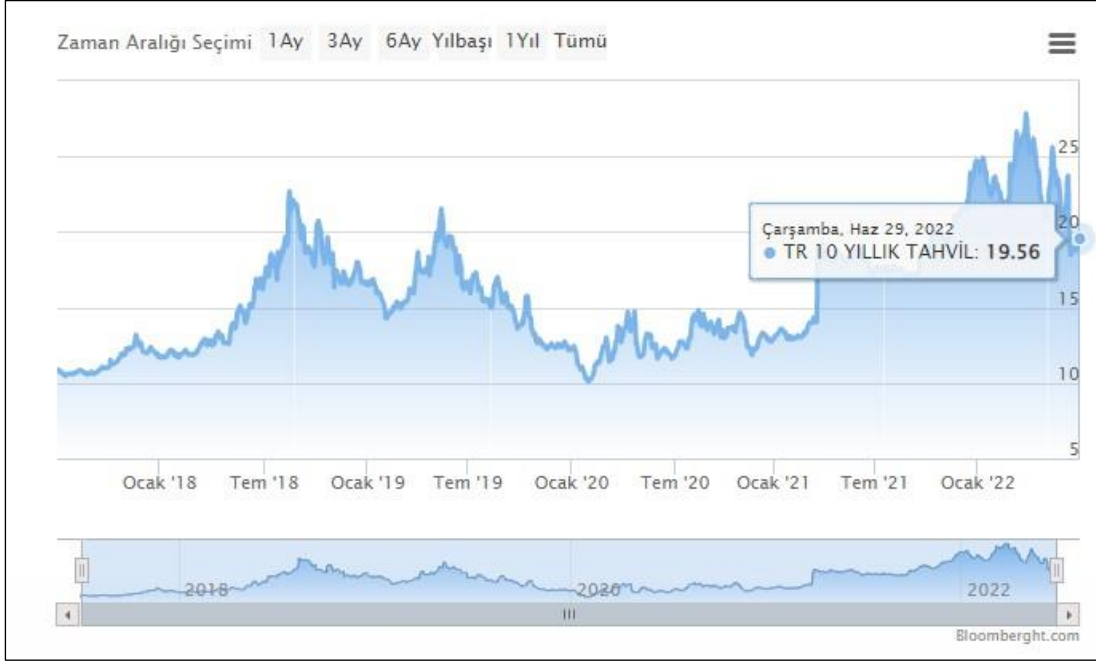


A.B.D son 5 yıllık tüketici fiyat endeksi grafiği ve oranları yukarıdaki gibidir. 2020 yılı itibariyle enflasyon oranı yıllık bazda Nisan ayına kadar ortalama 2,3 seviyelerinde iken Nisan ayı ile birlikte ciddi düşüş göstermiş olup, bu oran %0,5 altına kadar inmiştir. 2021 Ocak ayında %1,7 olan enflasyon oranı bu aydan itibaren sürekli artış göstererek 2022 Mayıs ayı itibariyle %8,6 seviyesine gelmiştir.

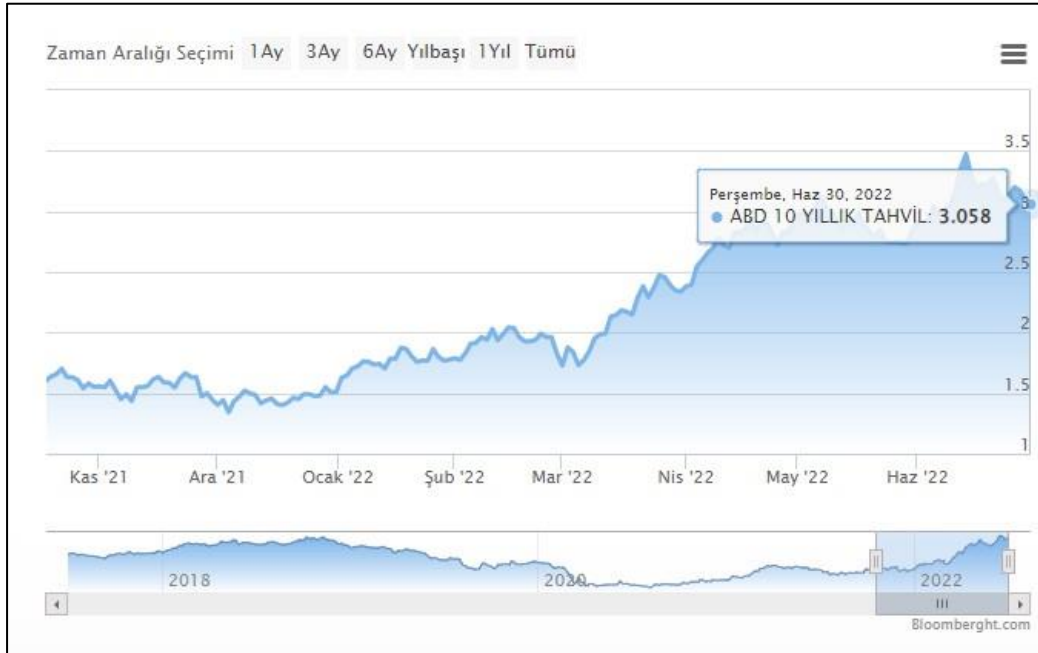
#### **Δ GSYİH/Büyüme Endeksleri;**



**GSYH 2022 yılı birinci çeyrek ilk tahmini; zincirlenmiş hacim endeksi olarak, bir önceki yılın aynı çeyreğine göre %7,3 arttı.** GSYH'yi oluşturan faaliyetler incelendiğinde; 2022 yılı birinci çeyreğinde bir önceki yıla göre zincirlenmiş hacim endeksi olarak; finans ve sigorta faaliyetleri %24,2, bilgi ve iletişim faaliyetleri %16,8, hizmetler %14,9, mesleki, idari ve destek hizmet faaliyetleri %8,9, sanayi %7,4, diğer hizmet faaliyetleri %6,8, gayrimenkul faaliyetleri %5,4, kamu yönetimi, eğitim, insan sağlığı ve sosyal hizmet faaliyetleri %5,2 ve tarım %0,9 arttı. İnşaat sektörü ise %7,2 azaldı. (TUİK)

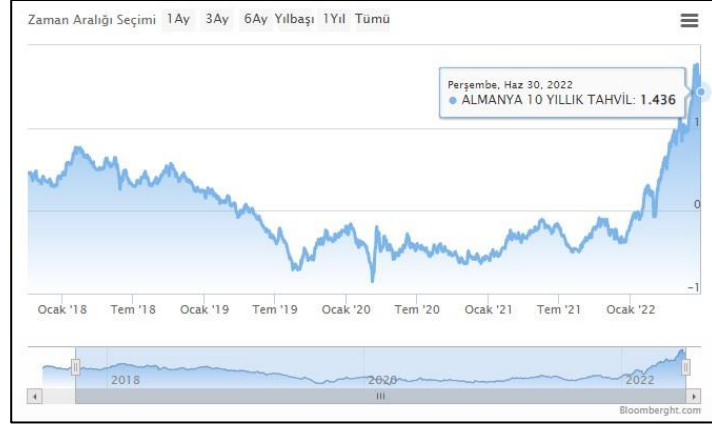
**Δ TR ve USD ile EURO 10 Yıllık Devlet Tahvili Değişimi;**

Yaklaşık son 10 yıllık dönemde TR 10 yıllık DİBS olan tahvil oranları ortalama %10 seviyelerinde seyrederken 2018 yılı 2.çeyreğiyle birlikte artışa geçerek %20 ve üzeri seviyelere kadar ulaşmıştır. Haziran 2022 itibariyle ortalama %19,56 seviyelerindedir. (Grafik: Bloomberght.com)



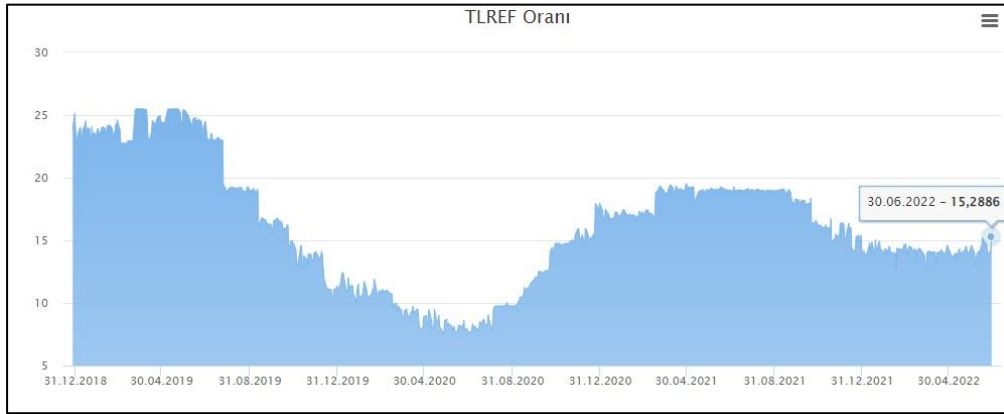
Yaklaşık son 10 yıllık dönemde USD 10 yıllık DİBS olan tahvil oranları ortalama %2 seviyelerinde seyredirken 2019 yılı son çeyreğiyle birlikte ciddi düşüşe geçerek %1,5 ve altı seviyelere inmiş Mart 2020 itibariyle düşüşe geçmiştir. 2021 yılından itibaren ise artış eğiliminde olup Haziran 2022 itibariyle ortalama %3,058 seviyelerindedir. (Grafik: Bloomberght.com)



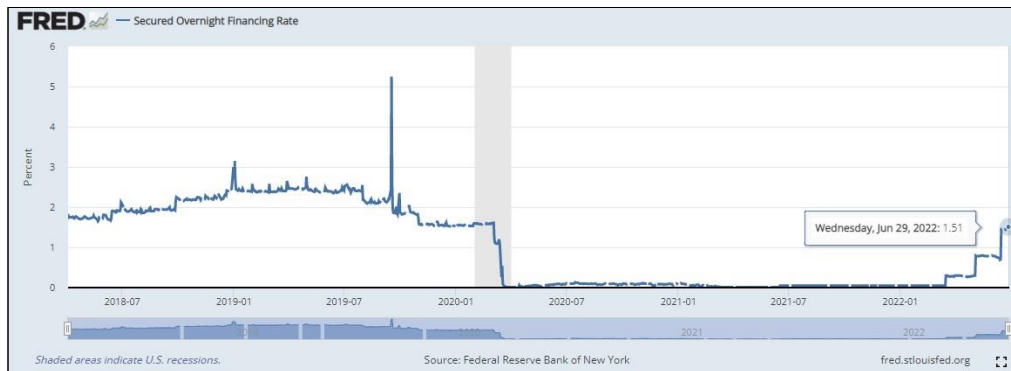


2019 yılı Mayıs ayı ile birlikte Euro 10 yıllık Alman Tahvili ise 0'ın altına inmiş olup 2022 Ocak ayından sonra 0 üzerine çıkmıştır. Bu süre zarfından sonra artış eğiliminde olup Haziran 2022 itibariyle ortalama % 1,43 seviyelerindedir. (Grafik: Bloomberght.com)

### **LIBOR Faiz Oran Değişimi;**



TBB tarafından yayımlanan Türk Lirası Referans Faiz Oranları uygulamasıyla hazırlanmış yukarıdaki grafik yıllara göre TR Libor faiz oranlarını göstermektedir. TR 12 aylık Libor fazi oranı 30.06.2021 itibariyle alışı %19,02 seviyesindedir. 2021 yılında görüldüğü üzere TR yıllık Libor faiz oranı Ekim sonrası %18-19 seyrine devam etmiş olup Kasım ayı itibariyle düşüşe geçmiştir. Haziran ayı itibariyle %14-16 aralığında seyrine devam etmektedir.



ICE tarafından yayımlanan USD Referans Faiz Oranları uygulamasıyla hazırlanmış yukarıdaki grafik yıllara göre USD Libor faiz oranlarını göstermektedir. USD 12 aylık Libor fazi oranı 30.06.2021 itibariyle 0,5% seviyesindedir. 2021 yılında görüldüğü üzere USD Libor faiz oranı Ekim itibariyle 0,5% altına düşse de Mart 2022 itibariyle yukarı yönlü seyretilmektedir. Haziran ayı itibariyle %1,51 seviyesindedir.

\*Bu Rapor, 5070 sayılı "Elektronik İmza Kanunu" uyarınca imzalanmıştır. Doğruluğu, raporu hazırlayan değerleme kuruluşundan teyit edilebilir

### Δ TCMB ve FED Faiz Oran Değişimi;



Türkiye Cumhuriyeti Merkez Bankası tarafından açıklanan son verilere göre faiz oranı 14,00% dur. 2010-2018 yılları arasında ortalama 5,0% - 7,5% aralığında değişen bu oran 2018 Mayıs ayı itibariyle 20,00% seviyesi üzerlerine kadar çıkmış, 2020 itibariyle 10,00% altına düşmüş Eylül 2020'de tekrar artışa geçerek rapor tarihi itibariyle %14,00 dir.



A.B.D Merkez Bankası FED tarafından açıklanan son verilere göre faiz oranı 0,25% tir. 2017 – 2019 itibariyle 2,50% seviyelerine kadar çıkmışken, faiz oranı 2022 itibariyle yukarı yönlü seyretmiştir. Haziran 2022 itibariyle 1,75% seviyelerindedir.

## Δ Risksiz Getiri Oranları

RİKSİZ GETİRİ ORANLARI								
Moody's	S&P	Fitch	(1/1/22)					
by Ergun UNUTMAZ			Açıklama	Güncelleme	Hisse Senedi Risk Primi	Ölke Riski	Temerrüt Farkı	Risksiz Getiri Oranı
Almanya (GER)	(GER)						% 0,00	% 0,85
ABD (USA)	(USA)						% 0,00	% 2,83
Aaa	AAA	AAA	En yüksek kalite					
Türkiye (TUR)	(TUR)						% 3,83	% 20,35
	B+			13 Ara 2021			% 3,83	% 20,35
	B2	B+	Oldukça spekülâtif	12 Şub 2022			% 4,68	% 19,50
				14 Eyl 2020				
10 Yıllık Devlet Tahvili Getirisi (TUR):			% 24,180	14 Nis 2022	% 9,68	% 5,44		
10 Yıllık Devlet Tahvili Getirisi (GER):			% 0,849	14 Nis 2022	% 4,24	% 0,00		
10 Yıllık Devlet Tahvili Getirisi (USA):			% 2,828	14 Nis 2022	% 4,24	% 0,00		

Temerrüt farkları Prof. Aswath Damodaran'ın blog sayfasından alınmıştır.  
10 yıllık devlet tahvillerinin getirileri ise World Government Bonds üzerinden çekilmiştir.

Nisan ayı itibarıyla yapılan araştırmada risksiz getiri oranları belirlenmiştir. Hisse senedi risk primleri oranları getiri oranı olarak kabul edilebilirken, Türkiye'nin ülke riski, yatırımcının güveninin azalması gibi durumlar dikkate alınarak %5-6 seviyelerinin üzerindedir. (ergununutmaz.com)

## Δ Türkiye CDS Risk Primi ;



Türkiye'nin kredi ödeyebilme durumunu gösteren ve risk primi olarak adlandırılan "5 yıllık CDS göstergesi" 800 baz puanı aşarak 2008 yılı sonrası en yüksek seviyeye çıktı. Ancak rapor tarihi itibarıyla tekrar 800 baz puan altına düşmüştür.

\*Bu Rapor, 5070 sayılı "Elektronik İmza Kanunu" uyarınca imzalanmıştır. Doğruluğu, raporu hazırlayan değerleme kuruluşundan teyit edilebilir

## Δ Türkiye’de Gayrimenkul ve İnşaat Sektörü;

2018 yılında yaşadığımız kur dalgalanması ve buna bağlı gelişmeler karşısında başta ekonomik anlamda alınan YEP kararları ardından yapılan düzenlemeler ile dengelenme 2019 yılında önemli ölçüde sağlanmış görünmekteydi. Yıllık GSYH, zincirlenmiş hacim endeksi olarak, 2019 yılında bir önceki yıla göre yüzde 0,9 artmıştır. Ancak sektörel bazda bakıldığında, finans ve sigorta faaliyetleri toplam katma değeri yüzde 7,4, kamu yönetimi, eğitim, insan sağlığı ve sosyal hizmet faaliyetleri yüzde 4,6, diğer hizmet faaliyetleri yüzde 3,7 ve tarım sektörü yüzde 3,3 artarken, inşaat sektörü yüzde 8,6, mesleki, idari ve destek hizmet faaliyetleri ise yüzde 1,8 azalmıştır. İnşaat sektöründe görülen bu sert düşüş 2018 yılından itibaren kendisini gösteren talep eksikliği, maliyet artışı ve yüklenicilerin yaşadığı nakit akış sorunlarından kaynaklanmış görülmektedir. İnşaat sektörü cari fiyatlar ile 2019 yılında GSYH içinde yüzde 5,4 bir paya sahip olurken gayrimenkul sektörü yüzde 6,7 oranında paya sahip olmuştur. İki sektör GSYH’nın yüzde 12,1 oranında bir büyüklüğe ulaşmışlardır.



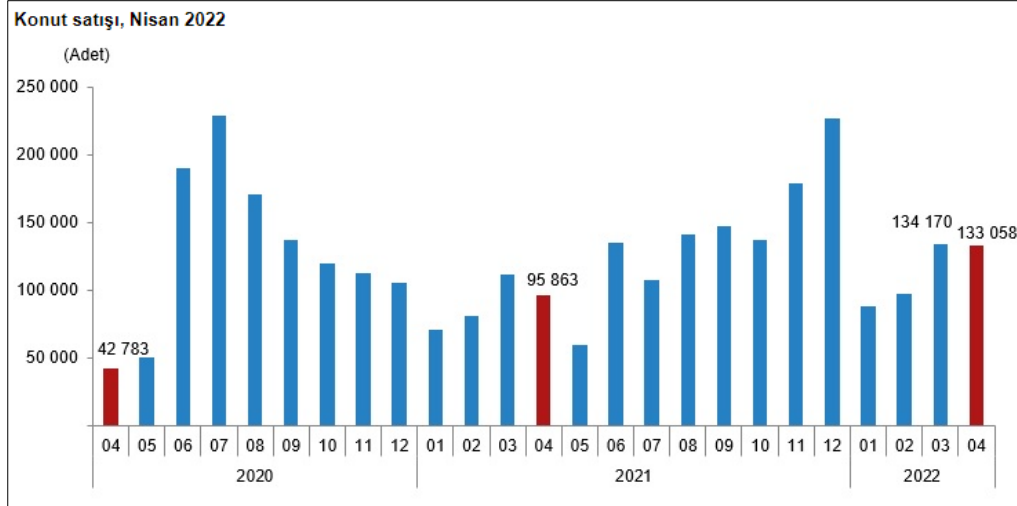
Diğer pek çok ekonomide olduğu gibi, Türkiye’de de inşaat sektörü, genel ekonomi açısından bir öncü gösterge olmanın yanında büyümenin itici gücünü oluşturma özelliğini de taşıyor. İnşaat sektöründeki ivmelenme ve yavaşlama genel ekonomiyeye göre daha önce gerçekleşiyor. Bununla birlikte, son dönemlerdeki yavaşlama haricinde sektörün yüksek büyüme temposuyla genel ekonomik büyümeye hem doğrudan hem de dolaylı olarak en önemli katkı yapan sektörlerden biri olduğu görülüyor.

Türk inşaat sektörünün uzun dönemli eğilimlerine baktığımızda genel ekonomideki dalgalanmalara en duyarlı sektörlerden biri olduğu söylenebilir. İnşaat sektöründeki büyüme eğilimi bir bakıma GSYH’nın öncü göstergesi durumundadır.

2019 yılı yabancıya gayrimenkul satışında özellikle konut satışında patlama yaşanan bir yıl olmuştur. 2020 yılı 2.çeyreğiyle birlikte konut kredi faizlerinde yaşanan tarihi düşüşle birlikte özellikle sıfır konutlarda satış rakamları çok hızlı bir seviyeye ulaşmıştır. 2021 yılında ise faiz oranlarındaki artış sektör olumsuz etkilemiş, buna rağmen artış devam etmiştir. Konut satışları Ocak-Eylül döneminde bir önceki yılın aynı dönemine göre %18,3 azalışla 949 bin 138 olarak gerçekleşmiştir.

Türkiye genelinde konut satışları 2022 Nisan ayında bir önceki yılın aynı ayına göre %38,8 artarak 133 bin 58 oldu. Konut satışlarında İstanbul, 26 bin 330 konut satışı ve %19,8 ile en yüksek paya sahip oldu. Satış sayılarına göre İstanbul’u 12 bin 195 konut satışı ve %9,2 pay ile Ankara, 8 bin 459 konut satışı ve %6,4 pay ile İzmir izledi. Konut satış sayısının en az olduğu iller sırasıyla 25’er konut ile Ardahan ve Hakkari, 47 konut ile Bayburt oldu.

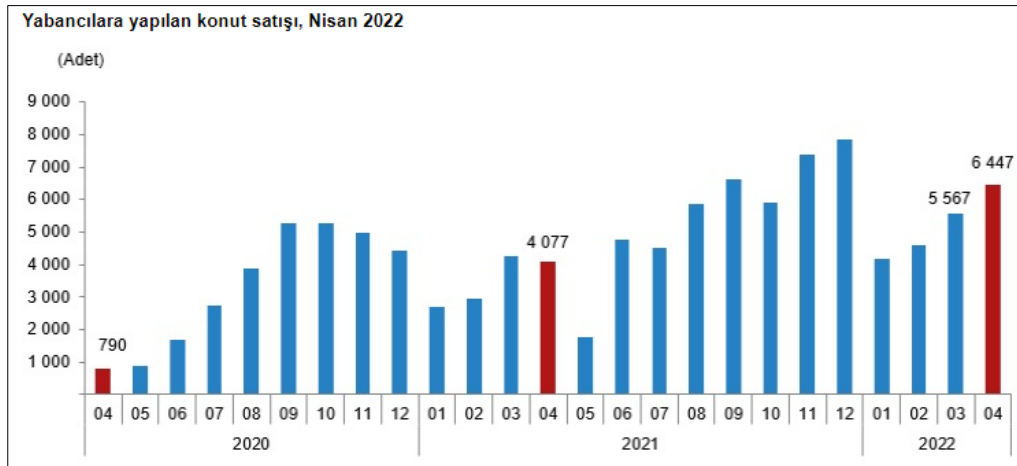
\*Bu Rapor, 5070 sayılı “Elektronik İmza Kanunu” uyarınca imzalanmıştır. Doğruluğu, raporu hazırlayan değerleme kuruluşundan teyit edilebilir



Türkiye genelinde ipotekli konut satışları Nisan ayında bir önceki yılın aynı ayına göre %82,9 artış göstererek 32 bin 30 oldu. Toplam konut satışları içinde ipotekli satışların payı %24,1 olarak gerçekleşti. Ocak-Nisan döneminde gerçekleşen ipotekli konut satışları ise bir önceki yılın aynı dönemine göre %55,1 artışla 100 bin 372 oldu. Nisan ayındaki ipotekli satışların, 7 bin 239'u; Ocak-Nisan dönemindeki ipotekli satışların ise 25 bin 724'ü ilk el satış olarak gerçekleşti. Türkiye genelinde diğer konut satışları Nisan ayında bir önceki yılın aynı ayına göre %28,9 artarak 101 bin 28 oldu. Toplam konut satışları içinde diğer satışların payı %75,9 olarak gerçekleşti. Ocak-Nisan döneminde gerçekleşen diğer konut satışları ise bir önceki yılın aynı dönemine göre %19,9 artışla 352 bin 749 oldu.

	Nisan			Ocak - Nisan		
	2022	2021	Değişim (%)	2022	2021	Değişim (%)
<b>Satış şekline göre toplam satış</b>	<b>133 058</b>	<b>95 863</b>	<b>38,8</b>	<b>453 121</b>	<b>358 913</b>	<b>26,2</b>
İpotekli satış	32 030	17 514	82,9	100 372	64 730	55,1
Diğer satış	101 028	78 349	28,9	352 749	294 183	19,9
<b>Satış durumuna göre toplam satış</b>	<b>133 058</b>	<b>95 863</b>	<b>38,8</b>	<b>453 121</b>	<b>358 913</b>	<b>26,2</b>
İlk el satış	36 421	29 212	24,7	130 858	109 582	19,4
İkinci el satış	96 637	66 651	45,0	322 263	249 331	29,3

Yabancılara yapılan konut satışları Nisan ayında bir önceki yılın aynı ayına göre %58,1 artarak 6 bin 447 oldu. Nisan ayında toplam konut satışları içinde yabancılara yapılan konut satışının payı %4,8 oldu. Yabancılara yapılan konut satışlarında ilk sırayı 2 bin 564 konut satışı ile İstanbul aldı. İstanbul'u sırasıyla bin 970 konut satışı ile Antalya, 333 konut satışı ile Ankara izledi.



\*Bu Rapor, 5070 sayılı "Elektronik İmza Kanunu" uyarınca imzalanmıştır. Doğruluğu, raporu hazırlayan değerleme kuruluşundan teyit edilebilir

### **Δ Türkiye’de Turizm Sektörü:**

Turizm sektörü, tarihinin en zorlu süreçlerinden birini 2020 yılında yaşadı. 2020 yılında uluslararası yolcu sayısı bir önceki yıla göre yüzde 74 düştü. Sektörde 2020 yılında küresel olarak 1.3 trilyon dolar civarında bir kayıp olduğu belirtilirken bu sayı, 2009 küresel ekonomik krizde yaşanan kayıptan 11 kat daha fazla gerçekleşti. Pandeminin turizm sektörü üzerindeki önemli etkileri üzerine KDV oranı indirimi sağlanırken, konaklama vergisi ile ecrimisil, kira, kesin izin, kesin tahsis, irtifak hakkı, kullanma izni, yararlanma, ilave yararlanma bedeli ve hasılat payı ödemeleri ertelendi. Yine istihdam ve piyasadaki olumsuz etkinin azaltılması adına sosyal güvenlik ve iş hukuku mevzuatında çok sayıda uygulamada düzenlemeye gidildi.

Dünya Sağlık Örgütü tarafından pandemi olarak ilan edilen Covid-19 salgını, hareketliliği büyük ölçüde kısıtladığından başta turizm sektörü olmak üzere birçok sektörü olumsuz yönde etkiledi. Bacasız sanayi olarak adlandırılan turizm sektörü özellikle Türkiye gibi büyük paya sahip olduğu ülkelerde, ekonomi için büyük önem taşıyor. Covid-19’dan önce Türkiye, turizm sektöründe pozitif yönde bir eğilim yaşamaya devam etti. Türkiye’de 2019 yılında turizmin gayrisafi milli hasılaya doğrudan katkısı 37,5 milyar dolar olarak gerçekleşti ve 51,9 milyon ziyaret eden turist sayısı ve 34,5 milyar dolar turizmden elde edilen gelir ile son 9 yıldaki en yüksek rakamlara ulaştı. 2019 yılında Dünya Turizm Örgütü’ne göre ziyaret eden turist sayısı bazında Dünya’da ilk 10 turizm destinasyonu arasında yer aldı. Türkiye’nin toplam turizm geliri, 2019 yılında TÜİK’e göre bir rekor olarak bir önceki seneye göre %17 artışla 34,5 milyar dolara ulaştı. Kişi başı ortalama harcama 666 dolar, gecelik ortalama harcama ise 68 dolar oldu. Türkiye’yi ziyaret eden turist sayısı, 2019 yılında bir önceki seneye göre %14 artarak 51,9 milyon olarak gerçekleşti. 2019 yılında 7 milyon ziyaretçi ile Rusya, Türkiye’ye en çok turist gönderen ülke oldu. Almanya 5 milyon turist ile listede ikinci sırada yer alırken, Almanya’yı 2,7 milyon turist ile Bulgaristan, 2,6 milyon turist ile İngiltere ve 2,1 milyon turistle İran takip etti.

Türkiye’de ilk Covid-19 vakasının 11 Mart 2020 tarihinde tespit edilmesiyle kısıtlamalar başladı. Pandeminin başlangıç yılı olan 2020’de Türkiye’nin toplam turizm geliri %65 azalışla 12,1 milyar dolara Türkiye’yi ziyaret eden turist sayısı pandemi sebebiyle gerçekleşen uçuş ve seyahat yasakları sebebiyle %69 azalışla 15,8 milyona geriledi. Ziyaretçilerin %80’i yurt dışında ikamet eden yabancı ziyaretçiler iken %20’si yurt dışında ikamet eden Türk vatandaşları oldu. 2020 yılında da Türkiye’ye en çok turist 2,1 milyon kişi ile önceki yıla göre %69,7 azalış olsa da Rusya’dan geldi. Rusya’yı 1,2 milyon ziyaretçi ile Bulgaristan, 1,1 milyon ziyaretçi ile Almanya, 821 bin ziyaretçi ile İngiltere ve 386 bin ziyaretçi ile İran takip etti. Kültür ve Turizm Bakanlığı verilerine göre, 2020 yılında Türkiye’de yerli ve yabancı ziyaretçilerin en çok konakladığı iller sırasıyla Antalya, İstanbul ve Muğla oldu.

Türkiye’yi 2020 yılının ilk çeyreğinde 5,6 milyon kişi ziyaret etti. 2021 yılının ilk çeyreği dikkate alındığında ise %54 azalışla 2,6 milyon ziyaretçiye ulaşıldı. 2021 yılının ikinci çeyreğinde 4 milyon kişinin ziyaret etmesiyle 2021 yılının ilk yarısında yaklaşık 6,6 milyon kişi Türkiye’yi ziyaret etmiş oldu. Türkiye Otelciler Birliği (TUROB) tarafından gelen – giden iç ve dış hat yolcu trafiğinin açıklandığı Havalimanı İstatistikleri’ne göre, pandemi öncesi ve pandemi dönemi karşılaştırıldığında uluslararası seyahat yasaklarının etkisiyle dış hat yolcu sayısındaki azalışın iç hatta göre daha fazla olduğu gözlemlendi. 2021 yılının ilk yarısı bir önceki yılın ilk yarısıyla karşılaştırıldığında ise İstanbul’daki havalimanlarında iç hatta %15 ve toplamında %3’lük bir artış görülürken, dış hatta %5’lik azalış görüldü. Antalya Havalimanı ve Muğla’daki havalimanlarında ise 2021 yılının ilk yarısında 2020 yılının ilk yarısına kıyasla özellikle dış hatlar ziyaretçi sayısında ciddi bir artış görüldü. 2021 yılında bir önceki yıla göre hava trafiğinde artış görülse de 2019’daki seviyeler yakalanamadı.

TÜİK verilerine göre, 2021 yılının ilk çeyreğinde 943 dolar olan kişi başı ortalama harcama ikinci çeyrekte 739 dolar olurken, 2021 yılının ilk çeyreğinde 56 dolar olan gecelik ortalama harcama ise ikinci çeyrekte 57 dolar oldu. Türkiye, son yıllarda siyasi ve politik çeşitli sorunlar sebebiyle turizm sektöründe farklı dönemlerde sıkıntılar yaşadı. Diğer yandan salgının etkisini arttırmasıyla birlikte finansal borçların geri ödemesinin yönetilmesi zor bir hal aldı. 16 milyar dolara ulaşan turizm sektörü

\*Bu Rapor, 5070 sayılı “Elektronik İmza Kanunu” uyarınca imzalanmıştır. Doğruluğu, raporu hazırlayan değerlendirme kuruluşundan teyit edilebilir

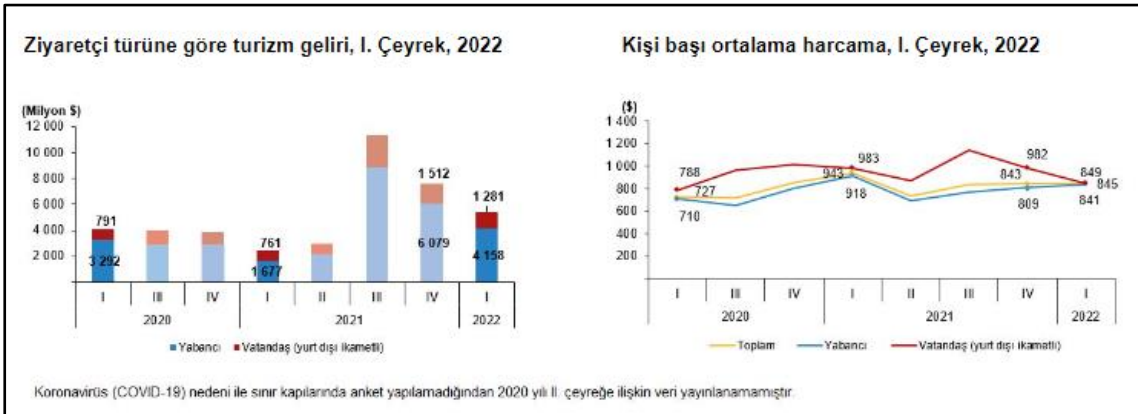
borç yükünün kendi öz kaynaklarından karşılanması zor gözükmekte olup finansal destek gerekebileceği düşünülüyor.

Turizm geliri Ocak, Şubat ve Mart aylarından oluşan I. çeyrekte bir önceki yılın aynı çeyreğine göre %122,4 artarak 5 milyar 454 milyon 488 bin dolar oldu. Turizm gelirinin (cep telefonu dolaşım ve marina hizmet harcamaları hariç) %76,5'i yabancı ziyaretçilerden, %23,5'i ise yurt dışında ikamet eden vatandaş ziyaretçilerden elde edildi.

Ziyaretçiler, seyahatlerini kişisel veya paket tur ile organize etmektedirler. Bu çeyrekte yapılan harcamaların 4 milyar 852 milyon 137 bin dolarını kişisel harcamalar, 602 milyon 350 bin dolarını ise paket tur harcamaları oluşturdu.

Turizm geliri ve ziyaretçi sayısı, I. Çeyrek: Ocak-Mart, 2022							
Çıkış yapan ziyaretçiler							
Yıl	Çeyrek	Turizm geliri (Bin \$)	Değişim oranı <sup>(1)</sup> (%)	Kişi sayısı	Değişim oranı <sup>(1)</sup> (%)	Kişi başı ortalama harcama (\$)	Gecelik ortalama harcama (\$)
<b>2021</b>	<b>Yıllık</b>	<b>24 482 332</b>	<b>103,0</b>	<b>29 357 463</b>	<b>85,5</b>	<b>834</b>	<b>66</b>
	I	2 452 213	-40,2	2 600 468	-53,9	943	56
	II <sup>(2)</sup>	3 003 628	-	4 066 210	-	739	57
	III	11 395 117	181,8	13 640 672	143,4	835	74
	IV	7 631 374	95,0	9 050 112	97,5	843	63
<b>2022</b>	<b>I</b>	<b>5 454 488</b>	<b>122,4</b>	<b>6 451 657</b>	<b>148,1</b>	<b>845</b>	<b>68</b>

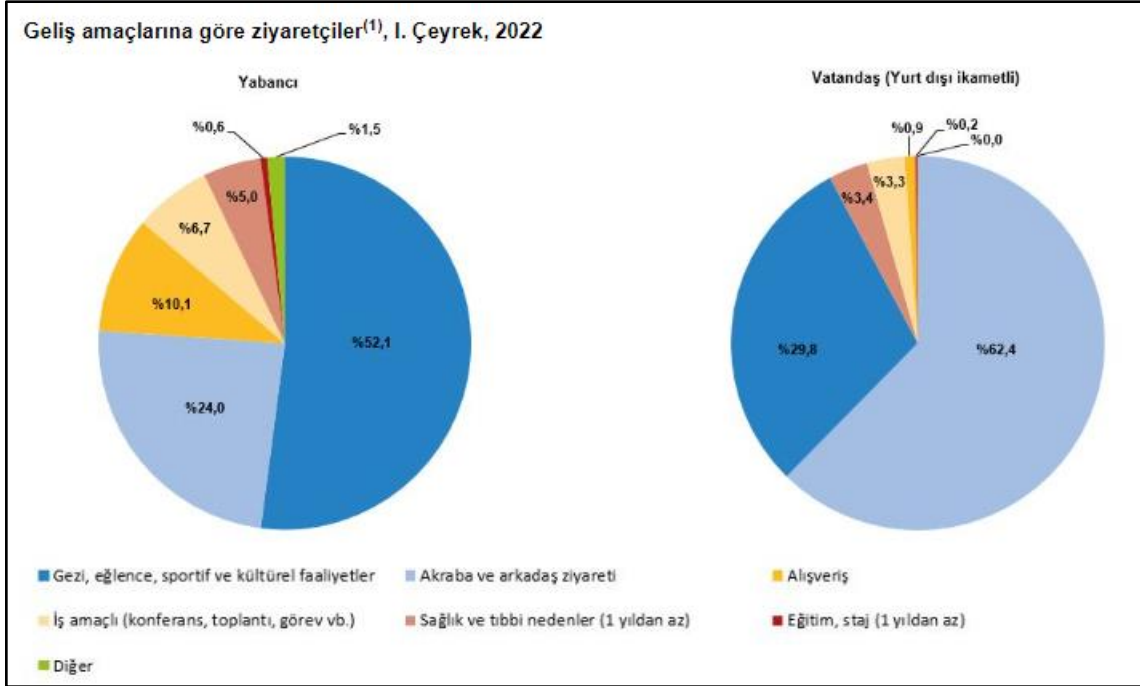
Tablodaki rakamlar, yuvarlamadan dolayı toplamı vermeyebilir.  
(1) Değişim oranı: Bir önceki yılın aynı dönemine göre hesaplanmaktadır.  
(2) Koronavirüs (COVID-19) nedeni ile sınır kapılarında anket yapılamadığından, 2020 yılı II. çeyreğe ilişkin veri yayınlanamamıştır. 2021 yılı II. çeyreğine ait değişim oranı hesaplanmamıştır.



Bu çeyrekte geceleme yapan yabancıların ortalama gecelik harcaması 75 dolar, yurt dışında ikamet eden vatandaşların ortalama gecelik harcaması ise 51 dolar oldu.

Ülkemizden çıkış yapan ziyaretçi sayısı 2022 yılı I. çeyreğinde bir önceki yılın aynı çeyreğine göre %148,1 artarak 6 milyon 451 bin 657 kişi oldu. Bunların %76,6'sını 4 milyon 943 bin 964 kişi ile yabancılar, %23,4'ünü ise 1 milyon 507 bin 693 kişi ile yurt dışında ikamet eden vatandaşlar oluşturdu.

İkinci sırada %24 ile "akraba ve arkadaş ziyareti", üçüncü sırada ise ile %10,1 ile "alışveriş" yer aldı. Yurt dışı ikametli vatandaşlar ise ülkemize %62,4 ile en çok "akraba ve arkadaş ziyareti" amacıyla geldi.

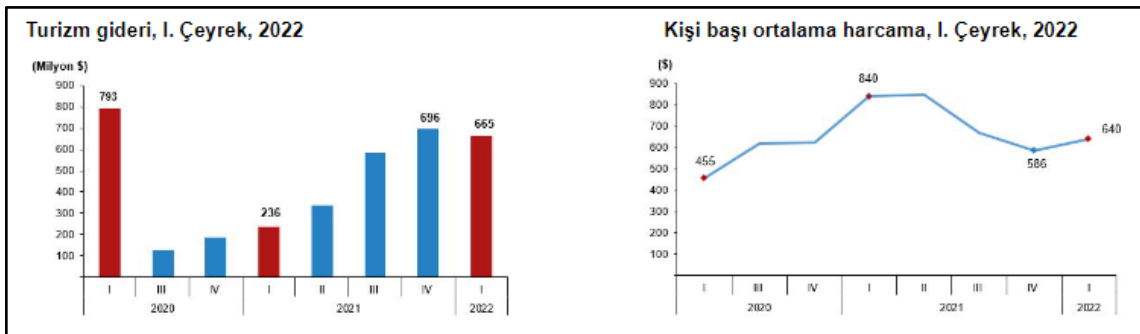


Yurt içinde ikamet edip başka ülkeleri ziyaret eden vatandaşlarımızın harcamalarından oluşan turizm gideri, geçen yılın aynı çeyreğine göre %181,3 artarak 664 milyon 989 bin dolar oldu. Bunun 623 milyon 265 bin dolarını kişisel, 41 milyon 724 bin dolarını ise paket tur harcamaları oluşturdu.

**Turizm gideri ve yurt dışını ziyaret eden vatandaş sayısı, I. Çeyrek: Ocak-Mart, 2022**

Giriş yapan vatandaşlar (Yurt içi ikametli)						
Yıl	Çeyrek	Turizm gideri (Bin \$)	Değişim oranı <sup>(1)</sup> (%)	Kişi sayısı	Değişim oranı <sup>(1)</sup> (%)	Kişi başı ortalama harcama (\$)
2021	Yıllık	1 851 922	67,7	2 738 340	22,1	676
	I	236 423	-70,2	281 322	-83,9	840
	II <sup>(2)</sup>	334 936	-	395 189	-	848
	III	584 379	363,5	873 027	329,6	669
	IV	696 183	276,4	1 188 803	301,6	586
2022	I	664 989	181,3	1 039 666	269,6	640

Bu çeyrekte yurt dışını ziyaret eden vatandaş sayısı bir önceki yılın aynı çeyreğine göre %269,6 artarak 1 milyon 39 bin 666 kişi oldu. Bunların kişi başı ortalama harcaması 640 dolar olarak gerçekleşti.



\*Bu Rapor, 5070 sayılı "Elektronik İmza Kanunu" uyarınca imzalanmıştır. Doğruluğu, raporu hazırlayan değerlendirme kuruluşundan teyit edilebilir



#### **4.3 Değerleme İşlemini Olumsuz Yönde Etkileyen veya Sınırlayan Faktörler**

Değerleme tarihi itibarıyla süreç tamamlanana kadar geçen sürede, değerlendirme işlemini olumsuz etkileyen veya sınırlayan herhangi bir faktör olmamıştır.

#### **4.4 Gayrimenkulün Fiziki, Yapısal, Teknik ve İnşaat Özellikleri**

##### **Δ Ana Gayrimenkul / Gayrimenkul Özellikleri;**

Ana taşınmaz; 1.755,37 m<sup>2</sup> yüzölçümüne sahip 404 ada 39 parsel üzerinde inşa edilmiş olan On Katlı Betonarme Otel Binası Ve Arsası vasıflı binadır. Taşınmazların yer aldığı parsel geometrik olarak yamuk formundadır. Parselin bölgenin ana arteri olan D-100 Karayolu kuzey yan yoluna yaklaşık 22 m cephesi bulunmaktadır. Otel binası kuzey kenarında konumlanmıştır. Bina oturumu dışında kalan ön cephe açık otopark olarak kullanılmakta olup taş kaplamalıdır. Bina projesine göre 3 bodrum kat, zemin kat ve 6 adet normal kat + teras kat olarak betonarme tarzda inşa edilmiştir.

- **3. Bodrum Kat;** 943m<sup>2</sup> brüt kullanım alanına sahip olup; otopark, su deposu, elektrik odası, pompa odası, depolar ve soyunma odası düzenindedir.

- **2. Bodrum Kat;** 973m<sup>2</sup> brüt kullanım alanına sahip olup; otopark, sığınak, elektrik odası ve çamaşırhane düzenindedir.

- **1. Bodrum Kat;** 644m<sup>2</sup> brüt kullanım alanına sahip olup; Otopark, toplantı salonları, personel odası, soyunma odaları, ofisler, mutfak, yemekhane ve UPS odası düzenindedir.

- **Zemin Kat;** 639m<sup>2</sup> brüt kullanım alanına sahip olup; resepsiyon, ofis, arşiv, depo, mutfak, bar düzenindedir.

- **1. İla 5. Normal Katlar;** her biri 680m<sup>2</sup> brüt kullanım alanına sahip olup 26 adet otel odası ve kat holü düzenindedir.

- **6. Normal Kat;** 671m<sup>2</sup> brüt kullanım alanına sahip olup 26 adet otel odası ve kat holü düzenindedir.

- **Teras Katı;** 61m<sup>2</sup> brüt kullanım alanına sahip olup teknik oda düzenindedir.

Taşınmaz toplamda 7.331m<sup>2</sup> brüt alanlıdır. Otel girişi zemin Kat seviyesinden ve D-100 Karayolu cephesinden sağlanmaktadır. Binada 2 adet servis asansörü, 2 adet müşteri asansörü ve 1 adet otopark asansörü olmak üzere toplam 5 adet asansör bulunmaktadır. Binada ısınma merkezi havalandırma sistemi ile sağlanmaktadır. Bina içerisinde restoran, lobi, mutfak, teknik hacimlerde ve ofis alanlarında zeminler seramik kaplamalı, oda katlarında kat hollerinde zeminler halı kaplamalıdır. Bina içerisinde duvarlar alçı sıva üzeri saten boyalıdır. Otopark alanlarında zeminler sertleştirilmiş beton ile kaplıdır. Zemin ve bodrum otopark girişleri birbirinden bağımsız olarak binanın ön cephesinden sağlanmaktadır.

Otel 3 yıldızlı konseptte olup 154 adet standart oda, 2 adet engelli odası olmak üzere toplamda 156 adet odaya sahiptir. Odalar yaklaşık 13-14 m<sup>2</sup> kullanım alanlıdır. Her odada banyo hacmi mevcut olup yaklaşık 3m<sup>2</sup> alanlıdır. Odalara giriş kartlı giriş sistemi ile sağlanmaktadır. Giriş kapıları ahşap paneldir. Oda içerisinde zeminler parke kaplamalı, duvarlar alçı sıva üzeri saten boyalıdır. Banyo alanlarında zeminler ve duvarlar seramik kaplamalı, lavabo, klozet ve vitrifiye takımları mevcuttur. Bina oldukça bakımlıdır ve herhangi bir tadilat ihtiyacı bulunmamaktadır.

#### **4.5 Varsa, Mevcut Yapıyla veya İnşaatı Devam Eden Projeye İlgili Tespit Edilen Ruhsata aykırı Durumlara İlişki Bilgiler**

Mahallinde yapılan incelemede taşınmazın mimari projesi ile uyumlu olduğu görülmüştür.

#### **4.6 Ruhsat Alınmış Yapılarda Yapılan Değişikliklerin 3194 Sayılı İmar Kanunu'nun 21.nci Maddesi Kapsamında Yeniden Ruhsat Alınmasını Gerekli Değişiklikler Olup Olmadığı Hakkında Bilgi**

Mevcut yapı içerisinde yeniden ruhsat alınmasını gerektirecek bir imalat bulunmamaktadır.

#### **4.7 Gayrimenkulün Değerleme Tarihi İtibariyle Hangi Amaçla Kullanıldığı, Gayrimenkul Arsa veya Arazi İse Üzerinde Herhangi Bir Yapı Bulunup Bulunmadığı ve Varsa, Bu Yapıların Hangi Amaçla Kullanıldığı Hakkında Bilgi**

Söz konusu taşınmaz faal durumda otel olarak kullanılmaktadır.

#### **5. KULLANILAN DEĞERLEME YÖNTEMLERİ**

##### **UDS Tanımlı Değer Esası – Pazar Değeri:**

➤Pazar değeri, bir varlık veya yükümlülüğün, uygun pazarlama faaliyetleri sonucunda, istekli bir satıcı ve istekli bir alıcı arasında, tarafların bilgili ve basiretli bir şekilde ve zorlama altında kalmaksızın hareket ettikleri, muvazaasız bir işlem ile değerlendirme tarihi itibarıyla el değiştirmesinde kullanılması gerekli görülen tahmini tutardır. Pazar değerinin tanımı aşağıdaki kavramsal çerçeveye uygun olarak uygulanması *gerekir*:

**(a)** “Tahmini tutar” ifadesi muvazaasız bir pazar işleminde varlık için para cinsinden ifade edilen fiyat anlamına gelmektedir. Pazar değeri, değerlendirme tarihi itibarıyla, pazarda pazar değeri tanımına uygun olarak makul şartlarda elde edilebilecek en olası fiyattır. Bu fiyat, satıcı tarafından makul şartlarda elde edilebilecek en iyi ve alıcı tarafından makul şartlarda elde edilebilecek en avantajlı fiyattır. Bu tahmin, özellikle de satışla ilişkili herhangi bir tarafça sağlanmış özel bedeller veya imtiyazlar, standart olmayan bir finansman, sat ve geri kirala sözleşmesi gibi özel şartlara veya koşullara dayanarak arttırılmış veya azaltılmış bir tahmini fiyatı veya sadece belirli bir malike veya alıcıya yönelik herhangi bir değer unsurunu kapsamaz.

**(b)** “El değiştirmesinde kullanılacak” ifadesi, bir varlığın veya yükümlülüğün değerinin, önceden belirlenmiş bir tutar veya gerçek satış fiyatından ziyade tahmini bir değer olduğu duruma atıfta bulunur. Bu fiyat değerlendirme tarihi itibarıyla, pazar değeri tanımındaki tüm unsurları karşılayan bir işlemdeki fiyattır;

**(c)** “Değerleme tarihi itibarıyla” ifadesi değer belirlenmesinin belirli bir tarih itibarıyla belirlenmesini ve o zamana özgü olmasını gerektirir. Pazarlar ve pazar koşulları değişebileceğinden, tahmini değer başka bir zamanda doğru veya uygun olmayabilir. Değerleme tutarı, pazarın durumunu ve içinde bulunduğu koşulları başka bir tarihte değil sadece değerlendirme tarihi itibarıyla yansıtır;

**(d)** “İstekli bir alıcı arasında” ifadesi alım niyetiyle harekete geçmiş olan, ancak zorunlu kalmış olmayan bir alıcı anlamına gelmektedir. Bu alıcı her fiyattan satın almaya hevesli veya kararlı değildir. Bu alıcı, var olduğunun kanıtlanması veya tahmin edilmesi mümkün olmayan, sanal veya varsayımsal bir pazardan ziyade mevcut pazar gerçeklerine ve mevcut pazar beklentilerine uygun olarak satın alır. Var olduğu kabul edilen bir alıcı pazarın gerektirdiğinden daha yüksek bir fiyat ödemeyecektir. Varlığın mevcut sahibi ise pazarı oluşturanlar arasında yer almaktadır.

**(e)** “İstekli bir satıcı” ifadesi ise belirli fiyattan satmaya hevesli veya mecbur olmayan, ya da mevcut pazar tarafından makul görülmemiş bir fiyatta ısrar etmeyen bir satıcı anlamına gelmektedir. İstekli satıcı, fiyat her ne olursa olsun, varlığı uygun pazarlama faaliyetleri sonucunda açık pazarlarda, pazar şartlarında elde edilebilecek en iyi fiyattan satmak istemektedir. Varlığın asıl sahibinin gerçekte içinde bulunduğu koşullar, yukarıda anılan şartlara dâhil değildir, çünkü istekli satıcı varsayımsal bir maliktir.

**(f)** “Muvazaasız bir işlem” ifadesi, fiyatın pazarın fiyat seviyesini yansıtmamasına veya yükseltmesine yol açabilecek, örneğin ana şirket ve bağlı şirket veya ev sahibi ve kiracı gibi taraflar değil, aralarında belirli ve özel bir ilişki bulunmayan taraflar arasında yapılan bir işlem anlamına gelmektedir. Pazar değeri işlemlerinin, her biri bağımsız olarak hareket eden ilişkisiz taraflar arasında yapıldığı varsayılır.

(g) “uygun pazarlama faaliyetleri sonucunda” ifadesi, varlığın pazara çıkartılarak en uygun şekilde pazarlanması halinde pazar değeri tanımına uygun olarak elde edilebilecek en iyi fiyattan satılmış olması anlamına gelmektedir. Satış yönteminin, satıcının erişime sahip olduğu pazarda en iyi fiyatı elde edeceği en uygun yöntem olduğu kabul edilir. Varlığın pazara çıkartılma süresi sabit bir süre olmayıp, varlığın türüne ve pazar koşullarına göre değişebilir. Burada tek kriter, varlığın yeterli sayıda pazar katılımcısının dikkatini çekmesi için yeterli süre tanınması gerekliliğidir. Pazara çıkartılma zamanı değerlendirme tarihinden önce gerçekleşmelidir,

(h) “Tarafların bilgilili ve basiretli bir şekilde hareket etmeleri” ifadesi, istekli satıcının ve istekli alıcının değerlendirme tarihi itibarıyla pazarın durumu, varlığın yapısı, özellikleri, fiili ve potansiyel kullanımları hakkında makul ölçülerde bilgilenmiş olduklarını varsaymaktadır. Tarafların her birinin bu bilgiyi, işlemde kendi ilgili konumları açısından en avantajlı fiyatı elde etmek amacıyla basiretli bir şekilde kullandıkları varsayılır. Basiret, faydası sonradan anlaşılan bir tecrübenin avantajıyla değil, değerlendirme tarihi itibarıyla pazar şartları dikkate alınarak değerlendirilir. Örneğin fiyatların düştüğü bir ortamda önceki pazar seviyelerinin altında bir fiyattan varlıklarını satan bir satıcı basiresiz olarak kabul edilmez. Bu gibi durumlarda, pazarlarda değişen fiyat koşulları altında varlıkların el değiştirildiği diğer işlemler için geçerli olduğu gibi, basiretli alıcılar veya satıcılar o anda mevcut en iyi pazar bilgileri doğrultusunda hareket edeceklerdir.

(i) “Zorlama altında kalmaksızın” ifadesi ise taraflardan her birinin zorlanmış olmaksızın veya baskı altında kalmaksızın bu işlemi yapma niyetiyle harekete geçmiş olmasıdır.

➤ Pazar değeri kavramı, *katılımcıların* özgür olduğu açık ve rekabetçi bir pazarda pazarlık edilen fiyat olarak kabul edilmektedir. Bir varlığın pazarı, uluslararası veya yerel bir pazar olabilir. Bir pazar çok sayıda alıcı ve satıcıdan veya karakteristik olarak sınırlı sayıda *pazar katılımcısından* oluşabilir. Varlığın satışa sunulduğunun varsayıldığı pazar, teorik olarak el değiştiren *varlığın* normal bir şekilde el değiştirdiği bir pazardır.

➤ Bir *varlığın* pazar değeri onun en verimli ve en iyi kullanımını yansıtır. En verimli ve en iyi kullanım, bir varlığın potansiyelinin yasal olarak izin verilen ve finansal olarak karlı olan en yüksek düzeyde kullanımınıdır. En verimli ve en iyi kullanım, bir *varlığın* mevcut kullanımının devamı ya da alternatif başka bir kullanım olabilir. Bu, bir *pazar katılımcısının* varlık için teklif edeceği fiyatı hesaplarken varlık için planladığı kullanıma göre belirlenir.

➤ Değerleme girdilerinin yapısının ve kaynağının, sonuçta *değerleme amacı* ile ilgili olması *gerekli* değer esasını yansıtmaması *gerekir*. Örneğin, pazar değerini belirlemek amacıyla, pazardan türetilmiş veriler kullanılmak şartıyla, farklı yaklaşımlar ve yöntemler kullanılabilir. Pazar yaklaşımı tanım olarak pazardan türetilmiş girdileri kullanır. Gelir yaklaşımını kullanarak pazar değerini belirlemek için, *katılımcılar* tarafından benimsenen girdilerin ve varsayımların kullanılması *gerekli görülmektedir*. Maliyet yaklaşımını kullanarak pazar değerini belirlemek için, eşdeğer kullanıma sahip bir varlığın maliyetinin ve uygun aşınma oranının, pazar esaslı maliyet ve aşınma analizleriyle belirlenmesi *gerekli görülmektedir*.

➤ Değerleme yapılan *varlık* için mevcut verilere ve pazarla ilişkili koşullara göre en geçerli ve en uygun değerlendirme yönteminin veya yöntemlerinin tespit edilmesi *gerekir*. Uygun bir şekilde analiz edilmiş ve pazardan elde edilmiş verilere dayanması halinde, kullanılan her bir yaklaşımın veya yöntemin, pazar değeri ile ilgili bir gösterge sağlaması *gerekli görülmektedir*.

➤ Pazar değeri bir *varlığın*, pazardaki diğer alıcıların elde edemediği, belirli bir malik veya alıcı için değer ifade eden niteliklerini yansıtmaz. Böyle avantajlar, bir *varlığın* fiziksel, coğrafi, ekonomik veya yasal özellikleriyle ilişkili olabilir. Pazar değeri, belirli bir tarihte belirli bir istekli alıcının değil, herhangi bir istekli bir alıcının olduğunu varsaydığından, buna benzer tüm değer unsurlarının göz ardı edilmesini gerektirmektedir.

\*Bu Rapor, 5070 sayılı “Elektronik İmza Kanunu” uyarınca imzalanmıştır. Doğruluğu, raporu hazırlayan değerlendirme kuruluşundan teyit edilebilir

## Değerleme Yöntemleri

Değerleme yaklaşımlarının uygun ve değerlendirilen varlıklarının içeriği ile ilişkili olmasına dikkat edilmesi gerekir. Aşağıda tanımlanan ve açıklanan üç yaklaşım değerlemede kullanılan temel yaklaşımlardır. Bunların tümü, fiyat dengesi, fayda beklentisi veya ikame ekonomi ilkelerine dayanmaktadır. Temel değerlendirme yaklaşımlarına aşağıda yer verilmektedir:

(A) Pazar Yaklaşımı (B) Gelir Yaklaşımı (C) Maliyet Yaklaşımı

Bu temel değerlendirme yaklaşımlarının her biri farklı, ayrıntılı uygulama yöntemlerini içerir.

Bir varlığa ilişkin değerlendirme yaklaşımlarının ve yöntemlerinin seçiminde amaç belirli durumlara en uygun yöntemin bulunmasıdır. Bir yöntemin her duruma uygun olması söz konusu değildir. Seçim sürecinde asgari olarak aşağıdakiler dikkate alınır:

(a) değerlendirme görevinin koşulları ve amacı ile belirlenen uygun değer esas(lar)ı ve varsayılan kullanım(lar)ı, (b) olası değerlendirme yaklaşımlarının ve yöntemlerinin güçlü ve zayıf yönleri, (c) her bir yöntemin varlığın niteliği ve ilgili pazardaki katılımcılar tarafından kullanılan yaklaşımlar ve yöntemler bakımından uygunluğu, (d) yöntem(ler)in uygulanması için gereken güvenilir bilginin mevcudiyeti.

### 5.1 Pazar Yaklaşımı

#### Δ Pazar Yaklaşımını Açıklayıcı Bilgiler, Konu Gayrimenkulün Değerleme İçin Bu Yaklaşımın Kullanılma Nedenleri

Pazar yaklaşımı *varlığın*, fiyat bilgisi elde edilebilir olan aynı veya karşılaştırılabilir (benzer) *varlıklarla* karşılaştırılması suretiyle gösterge niteliğindeki değer belirlendiği yaklaşımı ifade eder. Aşağıda yer verilen durumlarda, pazar yaklaşımının uygulanması ve bu yaklaşıma önemli ve/veya anlamlı ağırlık verilmesi gerekli görülmektedir: (a) değerlendirme konusu varlığın değer esasına uygun bir bedelle son dönemde satılmış olması, (b) değerlendirme konusu varlığın veya buna önemli ölçüde benzerlik taşıyan varlıkların aktif olarak işlem görmesi ve/veya (c) önemli ölçüde benzer varlıklar ile ilgili sık yapılan ve/veya güncel gözlemlenebilir işlemlerin söz konusu olması.

Karşılaştırılabilir pazar bilgisinin varlığın tıpatıp veya önemli ölçüde benzeriyle ilişkili olmaması halinde, *değerlemeyi gerçekleştirenin* karşılaştırılabilir *varlıklar* ile değerlendirme konusu *varlık* arasında niteliksel ve niceliksel benzerliklerin ve farklılıkların karşılaştırmalı bir analizini yapması *gerekir*. Bu karşılaştırmalı analize dayalı düzeltme yapılmasına genelde ihtiyaç duyulacaktır. Bu düzeltmelerin makul olması ve *değerlemeyi gerçekleştirenlerin* düzeltmelerin gerekçeleri ile nasıl sayısallaştırdıklarına raporlarında yer vermeleri *gerekir*.

Pazar yaklaşımında genellikle her biri farklı çarpanlara sahip karşılaştırılabilir varlıklardan elde edilen pazar çarpanları kullanılır. Belirlenen aralıktan uygun çarpanın seçimi niteliksel ve niceliksel faktörlerin dikkate alındığı bir değerlendirmenin yapılmasını gerektirir.

#### Δ Fiyat Bilgisi Tespit Edilen Emsal Bilgileri ve Bu Bilgilerin Kaynağı

**[E:1 Satılık Arsa]** Değerleme konusu taşınmazın bulunduğu bölgede, E-5 cepheli, Ticaret alanı, E:1,75 yapılaşma şartlarına ve 1.800m<sup>2</sup> yüzölçümüne sahip arsa 70.000.000 TL bedel ile pazarlıklı olarak satılıktır.

**Not:** Emsal; imar durumu bakımından avantajlıdır.

Özel Gayrimenkul : 0530 772 70 72

**[E:2 Satılık Arsa]** Değerleme konusu taşınmazın bulunduğu bölgede, E-5 yan yola cepheli, 4 Kat Konut İmarlı, 2.000m<sup>2</sup> yüzölçümüne sahip olduğu beyan edilen arsa 47.000.000 TL bedel ile pazarlıklı olarak satılıktır.

**Not:** Değerleme konusu taşınmaz emsal taşınmaz ile benzer şerefiyelidir.

\*Bu Rapor, 5070 sayılı **"Elektronik İmza Kanunu"** uyarınca imzalanmıştır. Doğruluğu, raporu hazırlayan değerlendirme kuruluşundan teyit edilebilir

Işıklar Gayrimenkul : 0532 341 94 87

**[E:3 Satılık Arsa]** Değerleme konusu taşınmazın bulunduğu bölgede, E-5'e 400m. mesafede sokak konumlu, 4 kat Konut imarlı, 325m<sup>2</sup> yüzölçümüne sahip arsa 6.500.000 TL bedel ile pazarlıklı olarak satılıktır.

**Not:** Değerleme konusu taşınmaz emsale göre konum bakımından avantajlıdır. Değerleme konusu taşınmazın yüzölçümünün emsale göre daha büyük olması nedeni ile birim değeri düşüktür.

İlgilisi : 0532 285 17 36

**[E:4 Satılık Arsa]** Değerleme konusu taşınmazın bulunduğu bölgede, E-5'e 350m. mesafede sokak konumlu, 4 kat Konut imarlı, 226m<sup>2</sup> yüzölçümüne sahip arsa 5.650.000 TL bedel ile pazarlıklı olarak satılıktır.

**Not:** Değerleme konusu taşınmaz emsale göre konum bakımından avantajlıdır. Değerleme konusu taşınmazın yüzölçümünün emsale göre daha büyük olması nedeni ile birim değeri düşüktür.

İlgilisi : 0542 677 91 18

**[E:5 Satılık Arsa ]** Değerleme konusu taşınmazın bulunduğu bölgede, E-5'e 500m. mesafede sokak konumlu, 4 kat Konut imarlı, 188m<sup>2</sup> yüzölçümüne sahip arsa 5.150.000 TL bedel ile pazarlıklı olarak satılıktır.

**Not:** Değerleme konusu taşınmaz emsale göre konum bakımından avantajlıdır. Değerleme konusu taşınmazın yüzölçümünün emsale göre daha büyük olması nedeni ile birim değeri düşüktür.

İlgilisi : 0532 488 30 82

EMSAL DÜZELTME TABLOSU										
İçerik	Emsal 1		Emsal 2		Emsal 3		Emsal 4		Emsal 5	
Brüt alanı (m <sup>2</sup> )	1.800,00m <sup>2</sup>		2.000,00m <sup>2</sup>		325,00m <sup>2</sup>		226,00m <sup>2</sup>		188,00m <sup>2</sup>	
Satış fiyatı	70.000.000 TL		47.000.000 TL		6.500.000 TL		5.650.000 TL		5.150.000 TL	
m <sup>2</sup> birim fiyatı	38.889 TL		23.500 TL		20.000 TL		25.000 TL		27.394 TL	
Pazarlık	10%	-	7%	-	7%	-	7%	-	7%	-
Konum Şerefiyesi	0%	+	0%	-	30%	+	30%	+	30%	+
Yüzölçüm şerefiyesi	0%	+	0%	-	60%	-	60%	-	60%	-
İmar Durumu Şerefiyesi	35%	-	0%	-	0%	-	0%	+	0%	+
İndirgenmiş birim fiyat	21.389 TL		21.855 TL		12.600 TL		15.750 TL		17.258 TL	
Ortalama Birim fiyat	17.770TL/m <sup>2</sup>									

TAŞINMAZA ALTERNATİF OLABİLECEK OTELLER			
OTEL İSMİ	YILDIZ SAYISI	1 Kişi İçin 1 Gece Tarifesi	DEĞERLEME KONUSU TAŞINMAZA OLAN MESAFESİ
LOSS HOTEL	4	500	0,3 km
VESPIA HOTEL	4	700	3 km
LİVELLO HOTEL	4	850	2 km
GRAND TEMEL HOTEL	4	400	3 km

\*Bu Rapor, 5070 sayılı "Elektronik İmza Kanunu" uyarınca imzalanmıştır. Doğruluğu, raporu hazırlayan değerlendirme kuruluşundan teyit edilebilir

## Δ Kullanılan Emsallerin Sanal Ortamdaki Haritalarından Çıkarılmış, Değerlemeye Konu Gayrimenkule Olan Yakınlığını Gösteren Krokiler



## Δ Emsallerin Nasıl Dikkate Alındığına İlişkin ayrıntılı Açıklama, Emsal Bilgilerinde Yapılan Düzeltmeler, Düzeltmelerin Yapılma Nedenine İlişkin Detaylı Açıklamalar ve Diğer Varsayımlar

Taşınmazın bulunduğu bölgede yapılan araştırmada kendisi ile benzer/farklı konumda satılık arsa emsallerine ulaşılmıştır. Bu emsallerden yola çıkılarak parselin imar durumu, lokasyonu, yola cephesi, arazi yapısı, altyapı durumu, çevre düzenlemesi vb. durumlar dikkate alınmış ve taşınmaza değer takdir edilmiştir.

Bölgede taşınmaza yakın konumda genellikle 4 kat konut ve ticaret alanı imar şartlarına sahip arsalar bulunmaktadır. Söz konusu arsalar ara sokak ve bulvar cephesine göre birim değerleri değişiklik göstermektedir. Taşınmazın mevcut konumu itibariyle benzer arsalarda dikkate alındığından arsa birim değerinin 15.000-20.000 TL/m<sup>2</sup> aralığında olacağına kanaat getirilmiştir.

### Δ Pazar Yaklaşımı İle Ulaşılan Sonuç

Yukarıda yazılan bilgiler doğrultusunda söz konusu taşınmazın konumu, imar durumu, arazi yapısı, yola cephesi, ulaşım kolaylığı vb. her türlü olumlu/olumsuz faktör dikkate alınmış emsallerdeki düzeltmeler ışığında taşınmazın arsa birim değeri 9.114 TL/m<sup>2</sup> olarak takdir edilmiştir.

404 ada 39 Parsel Arsa Değeri : 1.755,37 m<sup>2</sup> x 17.090 TL/m<sup>2</sup> = ~30.000.000,00 TL

Pazar yaklaşımı yöntemi sonucunda taşınmaza tapu yüzölçümü dikkate alınarak arsa toplam değeri (KDV hariç) **30.000.000,00- TL** takdir edilmiştir.

\*Bu Rapor, 5070 sayılı **"Elektronik İmza Kanunu"** uyarınca imzalanmıştır. Doğruluğu, raporu hazırlayan değerleme kuruluşundan teyit edilebilir

## 5.2 Maliyet Yaklaşımı

### Δ Maliyet Yaklaşımını Açıklayıcı Bilgiler, Konu Gayrimenkulün Değerleme İçin Bu Yaklaşımın Kullanılma Nedeni

Maliyet yaklaşımı, bir alıcının, gereksiz külfet doğuran zaman, elverişsizlik, risk gibi etkenler söz konusu olmadıkça, belli bir varlık için, ister satın alma, isterse yapım yoluyla edinilmiş olsun, kendisine eşit faydaya sahip başka bir varlığı elde etme maliyetinden daha fazla ödeme yapmayacağı ekonomik ilkesinin uygulanmasıyla gösterge niteliğindeki değer belirlendiği yaklaşımdır. Bu yaklaşımda, bir varlığın cari ikame maliyetinin veya yeniden üretim maliyetinin hesaplanması ve fiziksel bozulma ve diğer biçimlerde gerçekleşen tüm yıpranma paylarının düşülmesi suretiyle gösterge niteliğindeki değer belirlenmektedir. Aşağıda yer verilen durumlarda, maliyet yaklaşımının uygulanması ve bu yaklaşıma önemli ve/veya anlamlı ağırlık verilmesi gerekli görülmektedir: **(a)** katılımcıların değerlendirme konusu varlıkla önemli ölçüde aynı faydaya sahip bir varlığı yasal kısıtlamalar olmaksızın yeniden oluşturabilmesi ve varlığın, katılımcıların değerlendirme konusu varlığı bir an evvel kullanabilmeleri için önemli bir prim ödemeye razı olmak durumunda kalmayacakları kadar, kısa bir sürede yeniden oluşturulabilmesi,

**(b)** varlığın doğrudan gelir yaratmaması ve varlığın kendine özgü niteliğinin gelir yaklaşımını veya pazar yaklaşımını olanaksız kılması ve/veya **(c)** kullanılan değer esasının temel olarak ikame değeri örneğinde olduğu gibi ikame maliyetine dayanması.

Belli başlı üç maliyet yaklaşımı yöntemi bulunmaktadır: **(a)** ikame maliyeti yöntemi: gösterge niteliğindeki değer eşdeğer fayda sağlayan benzer bir varlığın maliyetinin hesaplanmasıyla belirlendiği yöntem. **(b)** yeniden üretim maliyeti yöntemi: gösterge niteliğindeki değer varlığın aynısının üretilmesi için gerekli olan maliyetin hesaplanmasıyla belirlendiği yöntem. **(c)** toplama yöntemi: varlığın değerinin bileşenlerinin her birinin değeri toplanarak hesaplandığı yöntemdir.

### Δ Arsa Değerinin Tespitinde Kullanılan Emsal Bilgileri ve Bu Bilgilerin Kaynağı, Yapılan Düzeltmeler, Yapılan Diğer Varsayımlar ve Ulaşılan Sonuç

Söz konusu parselin yüz ölçümü ile bulunduğu bölgedeki lokasyonu, ana arterlere olan mesafesi, cephe durumu, geometrik şekil ve topografik özellikleri gibi kendine özgü ayırt edici tüm etkenler dikkate alınarak, Pazar yaklaşımında belirlenen emsaller ve açıklamalarıyla yapılan düzeltmeler neticesinde mevcut piyasa şartları göz önünde bulundurulmuştur.

Tüm bu şartlar ve yapılan araştırmalar ile bulunan emsallerdeki düzeltmeler, bölgeye hakim emlakçı görüşleri ve geçmiş verilere dayanarak söz konusu parsel için yukarıdaki birim değer takdir edilmiştir.

### Δ Yapı Maliyetleri ve Diğer Maliyetlerin Tespitinde Kullanılan Bilgiler, Bu Bilgilerin Kaynağı ve Yapılan Varsayımlar

Söz konusu taşınmazın yapı değeri tespit edilirken "Aşınma Paylarına İlişkin Oranları Gösteren Cetvel" kullanılmamıştır. Taşınmazın mahallinde yapılan tespitler ile güncel inşaat maliyetleri karşılaştırılmış ve taşınmazın otel alanı için ayrı, otopark alanı için ayrı bir birim değer belirlenmiştir. Natamam durumdaki dükkan alanı için ise ayrı bir birim değer takdir edilmiştir. Yapının mevcut yaşı ve kullanım durumu dikkate alındığında yaklaşık %10 civarında amortisman uygulanmasının uygun olacağına kanaat getirilmiştir.

YAPI NO	İNŞAAT ALANI (m2)	BİRİM MALİYET (TL/m2)	YIPRANMA PAYI (%)	DEĞER ( TL )
OTEL ALANLARI	4.771,00	₺10.000,00	9	43.420.000,00 ₺
OTOPARK ALANLARI	2560,00	₺5.000,00	9	11.650.000,00 ₺
Çevre Düzeni, Altyapı Maliyetleri, Harici Müteferrik İşler vs.				570.000,00 ₺
<b>TOPLAM</b>				<b>55.640.000,00 ₺</b>

#### Δ Maliyet Yaklaşımı İle Ulaşılan Sonuç

Arsa Değeri : 30.000.000,00 TL                      Yapı Değeri : 55.640.000,00 TL

TOPLAM : 85.640.000,00 TL

\* Sonuç olarak maliyet yöntemine göre taşınmazın arsa ve yapı değeri olarak toplamda **85.640.000,00-TL** değer takdir edilmiştir.

#### Δ Sigortaya Esas Yapı Değerleri

Sigortaya esas yapı değeri; yapı ruhsatında ve iskan belgesinde belirtilen yapı sınıfı üzerinden yeniden inşa edileceği durumu varsayılarak belirtilmiştir. Taşınmaz iskan ve ruhsat belgesinde 4B yapı sınıfına sahiptir. Bu sebeple sigorta esas yapı değeri 4B yapı birim maliyet birim değeri dikkate alınarak belirlenmiştir.

Kapalı Alan ( m2)	Birim Değer (TL/m2)	DEĞER ( TL )
7.331,00	₺5.440,00	39.880.640,00 ₺

### 5.3 Gelir Yaklaşımı

#### Δ Gelir Yaklaşımını Açıklayıcı Bilgiler, Konu Gayrimenkulün Değerlemesi İçin Bu Yaklaşımın Kullanılma Nedeni

Gelir yaklaşımı, gösterge niteliğindeki değer, gelecekteki nakit akışlarının tek bir cari değere dönüştürülmesi ile belirlenmesini sağlar. Gelir yaklaşımında varlığın değeri, varlık tarafından yaratılan gelirlerin, nakit akışlarının veya maliyet tasarruflarının bugünkü değerine dayanılarak tespit edilir. Aşağıda yer verilen durumlarda, gelir yaklaşımının uygulanması ve bu yaklaşıma önemli ve/veya anlamlı ağırlık verilmesi gerekli görülmektedir:

- (a) Varlığın gelir yaratma kabiliyetinin katılımcının gözüyle değeri etkileyen çok önemli bir unsur olması,  
(b) Değerleme konusu varlıkla ilgili gelecekteki gelirin miktarı ve zamanlamasına ilişkin makul tahminler mevcut olmakla birlikte, ilgili pazar emsallerinin varsa bile az sayıda olması.

#### → İndirgenmiş Nakit Akışları (İNA) Yöntemi:

İNA yönteminde, tahmini nakit akışları değerlendirme tarihine indirgenmekte ve bu işlem *varlığın* bugünkü değeriyle sonuçlanmaktadır. Gelirlerin getirisi kapitalizasyonu (indirgemesi) olarak ta nitelendirilmektedir. Uzun ömürlü veya sonsuz ömürlü *varlıklarla* ilgili bazı durumlarda, İNA, *varlığın* kesin tahmin süresinin sonundaki değeri temsil eden devam eden değeri *çerçer*. Diğer durumlarda, *varlığın* değeri kesin tahmin süresi bulunmayan bir devam eden değer tek başına kullanılarak hesaplanabilir.



İndirgenmiş nakit akışı analizinin uygulanmasında güncel bir yaklaşım olan artık değer; gayrimenkul yatırımcısı için öngörülen işletme periyodunun sonrasında gayrimenkulün satıldığı varsayımına dayanarak hesaplanan değerdir. Kapitalizasyon oranı yardımıyla yapılan artık değer hesaplamasında, TIP 1 (International Valuation Standards Council (IVSC) tarafından Temmuz 2013'te Technical Information Paper 1 (TIP 1) Discounted Cash Flow) tarafından önerilen, uluslararası alanda yapılan güncel değerlendirme çalışmalarında olduğu gibi, son dönemi takip eden yılın gelirinin kullanılmasıdır. Projeksiyon periyodunun sonunda gayrimenkulü satın alacak olan yatırımcının da gelecek yılın gelirine göre, alış fiyatına karar vereceği düşünülmektedir. Artık değer hesabında son dönemi takip eden yılın gelirinin baz alınması, elde edilen sonuç değeri etkileyen bir unsurdur. Bir başka deyişle projenin ön görülen modelleme periyodunun son yılından sonsuza kadar olan nakit akışlarının öngörülen son yıla indirgenmiş haline artık değer denir.

İNA yönteminin temel adımları aşağıdaki şekildedir:

- (a) değerlendirme konusu varlığın ve değerlendirme görevinin niteliğine en uygun nakit akışı türünün seçilmesi (örneğin, vergi öncesi veya vergi sonrası nakit akışları, toplam nakit akışları veya öz sermayeye ait nakit akışları, reel veya nominal nakit akışları vb.),
- (b) nakit akışlarının tahmin edileceği en uygun kesin sürenin varsa belirlenmesi,
- (c) söz konusu süre için nakit akış tahminlerinin hazırlanması,
- (d) (varsa) kesin tahmin süresinin sonundaki devam eden değer değerlendirme konusu varlık için uygun olup olmadığının; daha sonra da, varlığın niteliğine uygun devam eden değer belirlenmesi,
- (e) uygun indirgeme oranının belirlenmesi,
- (f) indirgeme oranının varsa devam eden değer de dâhil olmak üzere, tahminî nakit akışlarına uygulanması şeklindedir.

#### → **Direkt (Doğrudan) Kapitalizasyon Yöntemi:**

Tüm risk veya genel kapitalizasyon oranının, temsili tek bir dönem gelirine uygulandığı yöntemdir. Gayrimenkulün o dönem için (yıl) üreteceği net gelirin, güncel gayrimenkul piyasası koşullarına göre oluşan bir kapitalizasyon oranına bölünerek, taşınmaz değeri hesaplanır. Bu kapitalizasyon oranı, birbirine emsal gayrimenkullerde satış ve gelir seviyeleri arasındaki ilişkiyle belirlenebilir. Burada Net Gelir kavramına dikkat edilmelidir. Tüm kaynaklardan elde edilecek gelirleri içeren mülkün potansiyel brüt gelir ve bundan beklenen boşluk/kayıpların arındırıldığı efektif brüt gelir sonrasında da efektif brüt gelirin faaliyet giderleri ile diğer harcamalardan arındırılması ile net faaliyet gelir elde edilmelidir. Potansiyel Brüt Kira Geliri: Gayrimenkulün kiralanabilir tüm birimlerinin kiraya verildiği ve kira bedellerinin kayıtsız olarak tahsil edildiği durumlardaki elde edilen gelir tutarıdır.

- Toplam yıllık potansiyel gelir / Kapitalizasyon oranı = Değer

#### **Δ Nakit Giriş ve Çıktılarının Tahmin Edilmesinde Kullanılan Emsal Bilgileri, Bu Bilgilerin Kaynağı ve Yapılan Diğer Varsayımlar**

Aşağıda kullanılan bilgiler; İstanbul Esenyurt İbis otel'e ait son 3 yıllık veriler dikkate alınarak belirlenmiştir. 2019 yılında doluluk oranları %70 civarındadır. 2020 yılında Mart ayından sonra doluluk oranları düşmüş olup otelin yıl içinde 3 aylık süre kapalı kaldığı bilinmektedir. Yıl sonu doluluk oranı oldukça düşüktür. 2021 yılında ise pandemi etkilerinin azalmasıyla özellikle 3.çeyrekte son otelin doluluk oranının arttığı görülmüştür. 2022 yılının ilk 6 ayında ise artışın devam ettiği görülmüştür. Talep ve fiyatlardaki artış nedeniyle oda fiyatı 28 € olarak alınmıştır. Gelir verileri ve kira analizi ile ilgili detaylı bilgiler aşağıda verilmiştir.

\*Bu Rapor, 5070 sayılı "Elektronik İmza Kanunu" uyarınca imzalanmıştır. Doğruluğu, raporu hazırlayan değerlendirme kuruluşundan teyit edilebilir

### Δ İndirgeme/İskonto Oranının Nasıl Hesaplandığına İlişkin Ayrıntılı Açıklama ve Gerekçeler

İndirgeme oranı belirlenirken UDES kapsamında toplama yöntemi esas alınmış ve aşağıda sıralanan maddeler dikkate alınmıştır.

- Kullanılan nakit akışlarına ilişkin projeksiyonlarla ilgili riskler,
- Değerlenen varlığı türü,
- Pazardaki işlemlerde zımnın yer alan oranlar,
- Varlığın coğrafi konumu ve/veya işlem göreceği pazarın konumu,
- Varlığın ömrü ve girdilerin tutarlılığı,
- Kullanılan nakit akışının türü,

İndirgeme Oranı = Risksiz Getiri Oranı\* + Risk Primi\*\*

\* Çalışmalar sırasında uzun dönem vadeli, Eurobond Euro değeri olan tahvillerin Euro Bazlı; 5 yıllık değeri risksiz getiri oranı olarak elde edilmiştir. Bu oranların belirlenmesinde en likid tahvillerin getiri oranları risksiz getiri oranı olarak belirlenmiştir.

\*\* Risk primi ise belirlenen risksiz getiri oranları üzerinden ve döviz kurlarındaki düzensizlikten kaynaklı ülke risklerinin toplamı olarak yaklaşık %3-4 civarında alınarak indirgeme oranları belirlenmiştir. Gelir analizinde indirgeme oranı risksiz getiri oranı ve risk primi toplamı ile %11 olarak alınmıştır. Kira getirisinde net gelirin değişmeyecek olması sebebiyle toplam risk oranı %2-3 civarında alınarak indirgeme oranı %9 olarak alınmıştır.

### Δ Gelir Analizinde Kullanılan Varsayımlar

- Değerleme konusu otel 156 odadan oluşmaktadır. Otelin yılın 365 günü açık olacağı varsayılmıştır.
- Otelin ortalama doluluk oranı, otel işletmecisinden alınan son 3 yıllık veriler, pandemi sürecinde turizm sektöründe yaşanan olumsuzluklar, son 5 aylık süreçte pandemi etkisinin azalmaya başlaması sonrası artan otel dolulukları dikkate alınarak belirlenmiştir. 2019 yılında doluluk oranları %70 civarındadır. 2020 yılında Mart ayından sonra doluluk oranları düşmüş olup otelin yıl içinde 3 aylık süre kapalı kaldığı bilinmektedir. Yıl sonu doluluk oranı oldukça düşüktür. 2021 yılında ise pandemi etkilerinin azalmasıyla özellikle 3.çeyrekte otelin doluluk oranının arttığı görülmüştür. 2022 yılının ilk 6 ayında ise artışın devam ettiği görülmüştür. Talep ve fiyatlardaki artış nedeniyle oda fiyatı ortalama 28 € olarak alınmıştır. Oda doluluk oranı ise 2022 kalan aylar için %61, 2023 yılı için %62, takip eden 3 yıl için %5, 5.yıldan 7.yıla kadar %3'lük artışlar sonrası ulaşılan %76,14'lük oranın projeksiyon sonuna kadar devam edeceği varsayılmıştır.
- Otel oda fiyatları, oda-kahvaltı sistemi ile çalışacağı varsayılarak belirlenmiştir. Yapılan araştırmalar, otelin konsepti, bölgedeki otellerin oda/gece fiyatları dikkate alınmıştır. Otelin 2021 3.çeyrekte sonradan devamlı artan doluluk oranı ve artan döviz kuru da dikkate alınarak otel oda fiyatı gecelik 28 Euro/oda, 2. Yıl 31 Euro/oda 5.yıla kadar son yıllarda ülkemizdeki döviz kurlarındaki radikal değişikliklerde dikkate alınarak %5'lik bir oda fiyatı artışı,5 yıllık süreci takip eden yıllarda ise Euro bölgesi enflasyon oranlarındaki yaklaşık %3'lük artış baz alınarak belirlenmiştir.
- Tesisin performansı göz önünde bulundurularak, diğer gelir oranı belirlenmiştir. Otel işletmecisinden alınan bilgiler ve veriler ile yaptığımız araştırmalar neticesinde diğer gelir oranının otelin toplam oda gelirinin yaklaşık %25'i oranında gerçekleşeceği öngörülmüştür.
- Toplam gelirlerden departman giderleri ve işletme giderleri düşülerek brüt işletme karı hesaplanmıştır. Otel GOP( Brüt Faaliyet Karı Oranı) Oranlarının ilk yıl %41, takip eden yıllarda ise oda fiyatlarında belirlenen artış oranları ile eşdeğer artış olacağı kabul edilmiştir. 5. Yılın sonunda ideal GOP oranını yakalayacağı ve ulaşılan bu GOP oranının makul olduğu görülmüştür.

\*Bu Rapor, 5070 sayılı **"Elektronik İmza Kanunu"** uyarınca imzalanmıştır. Doğruluğu, raporu hazırlayan değerleme kuruluşundan teyit edilebilir

- Akfen GYO A.Ş. tarafından iletilen emlak vergisi ve sigorta bedelleri yıllık bazda artış olmayacağı varsayılarak her yıl aynı tutar üzerinden projeksiyona eklenmiştir. İlk yıl için 6 aylık süreç baz alındığından belirtilen bedellerin yarısı dikkate alınarak projeksiyon oluşturulmuştur.
- Tesisin dönem sonu oluşacak artık-terminal değerini hesaplamak için kullanılan kapitalizasyon oranı %8 olarak alınmıştır. Yapılan araştırmalarda bölge genelinde benzer bir şehir oteli için kullanılan oranın uygun olduğu tespit edilmiştir.
- Çalışmalara Uluslararası Değerleme Standartları Kapsamı'nda vergi ve KDV dahil edilmemiştir.
- Net bugünkü değer hesaplarında yıl ortası faktörü (0,5) hesaba katılarak daha gerçekçi bir net bugünkü değer ortaya çıkartılmıştır.
- İndirgeme oranı, raporun ilgili maddesinde belirtildiği üzere gelir projeksiyonunda %10,5 olarak alınmıştır.
- Tüm ödemelerin peşin yapıldığı varsayılmıştır.

#### **Δ Kira Analizinde Kullanılan Varsayımlar**

- Değerleme konusu otel 156 odadan oluşmaktadır. Otelin yılın 365 günü açık olacağı varsayılmıştır.
- Akfen GYO A.Ş. Tarafından iletilen kira sözleşmesi detayları incelenmiştir. Taşınmaz Akfen GYO A.Ş. Mülkiyetinde olup uluslararası otel işletme şirketi olan Accor Grubu tarafından işletilmektedir. Yapılan sözleşmeye göre Accor grubu tarafından ödenmesi gereken kira bedeli; toplam brüt gelirin %25'i veya düzeltilmiş brüt işletme gelirin (AGOP) %95'inden yüksek olan bedel olarak belirlenmiştir. Sözleşme şartlarına göre son yıl AGOP oranı %95 olarak belirlenmiştir.
- Düzeltilmiş brüt işletme geliri (AGOP) brüt işletme karından (GOP), brüt gelirin toplam % 8'i oranında ACCOR'a ödenecek işletmeci payı ve yenileme rezervi oranı düşülerek belirlenmiştir.
- Otelin ortalama doluluk oranı, otel işletmecisinden alınan son 3 yıllık veriler, pandemi sürecinde turizm sektöründe yaşanan olumsuzluklar, son 5 aylık süreçte pandemi etkisinin azalmaya başlaması sonrası artan otel dolulukları dikkate alınarak belirlenmiştir. 2019 yılında doluluk oranları %70 civarındadır. 2020 yılında Mart ayından sonra doluluk oranları düşmüş olup otelin yıl içinde 3 aylık süre kapalı kaldığı bilinmektedir. Yıl sonu doluluk oranı oldukça düşüktür. 2021 yılında ise pandemi etkilerinin azalmasıyla özellikle 3.çeyrekte sonra otelin doluluk oranının arttığı görülmüştür. 2022 yılının ilk 6 ayında ise artışın devam ettiği görülmüştür. Talep ve fiyatlardaki artış nedeniyle oda fiyatı ortalama 28 € olarak alınmıştır. Oda doluluk oranı ise 2022 kalan aylar için %61, 2023 yılı için %62, takip eden 3 yıl için %5, 5.yıldan 7.yıla kadar %3'lük artışlar sonrası ulaşılan %76,14'lük oranın projeksiyon sonuna kadar devam edeceği varsayılmıştır.
- Otel oda fiyatları, oda-kahvaltı sistemi ile çalışacağı varsayılarak belirlenmiştir. Yapılan araştırmalar, otelin konsepti, bölgedeki otellerin oda/gece fiyatları dikkate alınmıştır. Otelin 2021 3.çeyrekte sonra devamlı artan doluluk oranı ve artan döviz kuru da dikkate alınarak otel oda fiyatı gecelik 28 Euro/oda, 2. Yıl 31 Euro/oda 5.yıla kadar son yıllarda ülkemizdeki döviz kurlarındaki radikal değişikliklerde dikkate alınarak %5'lik bir oda fiyatı artışı,5 yıllık süreci takip eden yıllarda ise Euro bölgesi enflasyon oranlarındaki yaklaşık %3'lük artış baz alınarak belirlenmiştir.
- Tesisin performansı göz önünde bulundurularak, diğer gelir oranı belirlenmiştir. Otel işletmecisinden alınan bilgiler ve veriler ile yaptığımız araştırmalar neticesinde diğer gelir oranının otelin toplam oda gelirin yaklaşık %25'i oranında gerçekleşeceği öngörülmüştür.
- Toplam gelirlerden departman giderleri ve işletme giderleri düşülerek brüt işletme karı hesaplanmıştır. Otel GOP( Brüt Faaliyet Karı Oranı) Oranlarının ilk yıl %41, takip eden yıllarda ise oda fiyatlarında belirlenen artış oranları ile eşdeğer artış olacağı kabul edilmiştir. 5. Yılın sonunda ideal GOP oranını yakalayacağı ve ulaşılan bu GOP oranının makul olduğu görülmüştür.
- Tesisin dönem sonu oluşacak artık-terminal değerini hesaplamak için kullanılan kapitalizasyon oranı %7,5 olarak alınmıştır. Yapılan araştırmalar garanti bir kira anlaşmasının olduğu otel için belirlenen oranın uygun olduğu tespit edilmiştir.

- Çalışmalara Uluslararası Değerleme Standartları Kapsamı'nda vergi ve KDV dahil edilmemiştir.
- Net bugünkü değer hesaplarında yıl ortası faktörü (0,5) hesaba katılarak daha gerçekçi bir net bugünkü değer ortaya çıkartılmıştır.
- İndirgeme oranı, raporun ilgili maddesinde belirtildiği üzere kira geliri projeksiyonunda %8,5 olarak alınmıştır.
- Tüm ödemelerin peşin yapıldığı varsayılmıştır.

**Otel Geliri Üzerinden İndirgenmiş Nakit Akışı**

(Değerleme Yılı) Periyot (Üstel Kuvvet) Valuation Period	0,5	1,5	2,5	3,5	4,5	5,5	6,5	7,5	8,5	9,5	10,5
Yıllar Years	2022	2023	2024	2025	2026	2027	2028	2029	2030	2031	2032
<b>Toplam Oda Sayısı</b> Total Number of Rooms	156	156	156	156	156	156	156	156	156	156	156
<b>Faal Gün Sayısı</b> The Number of Operative Days	184	365	366	365	365	365	366	365	365	365	182
<b>Doluluk Oranı</b> Occupancy Rate	61,00%	62,00%	65,10%	68,36%	71,77%	73,93%	76,14%	76,14%	76,14%	76,14%	76,14%
<b>Oda Fiyatı (€)</b> Room Price (T€)	28,00 €	31,00 €	32,55 €	34,18 €	35,89 €	36,96 €	38,07 €	39,21 €	40,39 €	41,60 €	42,85 €
<b>Konaklama Gelir Toplamı</b> Total Accommodation Income	490.264,32 €	1.094.386,80 €	1.209.867,09 €	1.330.234,00 €	1.466.582,98 €	1.555.897,88 €	1.655.174,40 €	1.700.088,78 €	1.751.091,44 €	1.803.624,18 €	926.321,61 €
<b>Diğer Gelir Toplamı</b> Total Other Income	122.566,08 €	273.596,70 €	302.466,77 €	332.558,50 €	366.645,74 €	388.974,47 €	413.793,60 €	425.022,19 €	437.772,86 €	450.906,05 €	231.580,40 €
<b>Toplam Brüt Gelir</b> Total Gross Income	612.830,40 €	1.367.983,50 €	1.512.333,87 €	1.662.792,49 €	1.833.228,72 €	1.944.872,35 €	2.068.968,00 €	2.125.110,97 €	2.188.864,30 €	2.254.530,23 €	1.157.902,02 €
<b>Brüt Faaliyet Karı Oranı - GOP Oranı</b> Gross Operating Profit Rate	41,00%	43,05%	45,20%	47,46%	48,89%	48,89%	48,89%	48,89%	48,89%	48,89%	48,89%
<b>Brüt Faaliyet Karı - GOP</b> Gross Operating Profit	251.260,46 €	588.916,90 €	683.612,72 €	789.204,97 €	896.201,43 €	950.848,09 €	1.011.518,45 €	1.038.966,75 €	1.070.135,76 €	1.102.239,83 €	566.098,30 €
<b>İşletme Gideri Oranı</b> OpEx Rate	59,00%	56,95%	54,80%	52,54%	51,11%	51,11%	51,11%	51,11%	51,11%	51,11%	51,11%
<b>İşletme Gider Toplamı</b> Total Operating Expense	361.569,94 €	779.066,60 €	828.721,15 €	873.587,53 €	937.027,30 €	994.024,26 €	1.057.449,54 €	1.086.144,22 €	1.118.728,54 €	1.152.290,40 €	591.803,72 €
<b>Yenileme Maliyeti (%1)</b> Renovation Cost	6.128,30 €	13.679,84 €	15.123,34 €	16.627,92 €	18.332,29 €	19.448,72 €	20.689,68 €	21.251,11 €	21.888,64 €	22.545,30 €	11.579,02 €
<b>Emlak Vergisi Bedeli</b> Property Tax Fee	2.436,61 €	4.873,22 €	4.873,22 €	4.873,22 €	4.873,22 €	4.873,22 €	4.873,22 €	4.873,22 €	4.873,22 €	4.873,22 €	4.873,22 €
<b>Bina Sigorta Bedeli</b> Buildibg Insurance Cost	8.086,00 €	16.172,00 €	16.172,00 €	16.172,00 €	16.172,00 €	16.172,00 €	16.172,00 €	16.172,00 €	16.172,00 €	16.172,00 €	16.172,00 €

\*Bu Rapor, 5070 sayılı "Elektronik İmza Kanunu" uyarınca imzalanmıştır. Doğruluğu, raporu hazırlayan değerleme kuruluşundan teyit edilebilir

<b>Net Gelir Toplamı</b> <i>Total Net Income</i>	234.609,55 €	554.191,84 €	647.444,16 €	751.531,82 €	856.823,92 €	910.354,15 €	969.783,55 €	996.670,42 €	1.027.201,89 €	1.058.649,31 €	533.474,06 €
<b>Nakit Akışı</b> <i>Cash Flow</i>	234.609,55 €	554.191,84 €	647.444,16 €	751.531,82 €	856.823,92 €	910.354,15 €	969.783,55 €	996.670,42 €	1.027.201,89 €	1.058.649,31 €	533.474,06 €
<b>İndirgeme Oranı</b> <i>Discount Rate</i>	11,00%	11,00%	11,00%	11,00%	11,00%	11,00%	11,00%	11,00%	11,00%	11,00%	11,00%
<b>İndirgenmiş Nakit Akışı</b> <i>Discounted Cash Flow</i>	222.681,53 €	473.887,94 €	498.763,74 €	521.575,22 €	535.720,39 €	512.783,44 €	492.125,03 €	455.647,75 €	423.068,31 €	392.811,16 €	178.329,02 €

<b>Kapitalizasyon Oranı</b> <i>Capitalization Rate</i>	8,00%
<b>Terminal/Artık/Devam Eden Değer</b> <i>Terminal/Residual Value</i>	€ 4.458.225,54

	Yalın / Çıplak Değer	Yaklaşık Artık Değer
<b>Toplam Piyasa Değeri (€):</b>	<b>4.707.393,53 €</b>	<b>4.458.225,54 €</b>
<b>Toplam Piyasa Değeri (€):</b>	<b>9.165.619,07 €</b>	
<b>Döviz Kuru 30.06.2022 TCMB (1€)</b>	17,3701 ₺	
<b>Türk Lirası Karşılığı Piyasa Değeri:</b>	<b>₺159.207.719,85</b>	

Değerleme Tablosu			
Risksiz Getiri Oranı	7,30%	7,30%	7,30%
Risk Primi	3,20%	3,70%	4,20%
İndirgeme oranı	10,50%	11,00%	11,50%
Toplam Bugünkü Değer ( € )	9.496.395,40 €	9.165.619,07 €	8.849.706,61 €
Yaklaşık Bugünkü Değer ( € )	9.500.000,00 €	9.170.000,00 €	8.850.000,00 €
Bugünkü Değer ( TL )	₺165.015.950,00	₺159.283.817,00	₺153.725.385,00
Yaklaşık Bugünkü Değer ( TL )	₺165.020.000,00	₺159.280.000,00	₺153.730.000,00

\*Bu Rapor, 5070 sayılı "Elektronik İmza Kanunu" uyarınca imzalanmıştır. Doğruluğu, raporu hazırlayan değerlendirme kuruluşundan teyit edilebilir

### Kira Geliri Üzerinden İndirgenmiş Nakit Akışı

(Değerleme Yılı) Periyot (Üstel Kuvvet) Valuation Period	0,5	1,5	2,5	3,5	4,5	5,5	6,5	7,5	8,5	9,5	10,5
Yıllar Years	2022	2023	2024	2025	2026	2027	2028	2029	2030	2031	2032

<b>Toplam Oda Sayısı</b> Total Number of Rooms	156	156	156	156	156	156	156	156	156	156	156
<b>Faal Gün Sayısı</b> The Number of Operative Days	184	365	366	365	365	365	366	365	365	365	182
<b>Doluluk Oranı</b> Occupancy Rate	61,00%	62,00%	65,10%	68,36%	71,77%	73,93%	76,14%	76,14%	76,14%	76,14%	76,14%
<b>Oda Fiyatı (€)</b> Room Price (T€)	28,00 €	31,00 €	32,55 €	34,18 €	35,89 €	36,96 €	38,07 €	39,21 €	40,39 €	41,60 €	42,85 €
<b>Konaklama Gelir Toplamı</b> Total Accommodation Income	490.264,32 €	1.094.386,80 €	1.209.867,09 €	1.330.234,00 €	1.466.582,98 €	1.555.897,88 €	1.655.174,40 €	1.700.088,78 €	1.751.091,44 €	1.803.624,18 €	926.321,61 €
<b>Diğer Gelir Toplamı</b> Total Other Income	122.566,08 €	437.754,72 €	483.946,84 €	532.093,60 €	586.633,19 €	622.359,15 €	662.069,76 €	680.035,51 €	700.436,58 €	721.449,67 €	370.528,65 €
<b>Toplam Brüt Gelir</b> Total Gross Income	612.830,40 €	1.532.141,52 €	1.693.813,93 €	1.862.327,59 €	2.053.216,17 €	2.178.257,04 €	2.317.244,16 €	2.380.124,29 €	2.451.528,02 €	2.525.073,86 €	1.296.850,26 €

<b>Brüt Faaliyet Karı Oranı - GOP Oranı</b> Gross Operating Profit Rate	41,00%	43,05%	45,20%	47,46%	48,89%	48,89%	48,89%	48,89%	48,89%	48,89%	48,89%
--	--------	--------	--------	--------	--------	--------	--------	--------	--------	--------	--------

<b>Otel Kira Sözleşme Oranı</b> Hotel Lease Agreement Rate	25,00%	25,00%	25,00%	25,00%	25,00%	25,00%	25,00%	25,00%	25,00%	25,00%	25,00%
<b>Sözleşme AGOP Oranı</b> Lease Agreement Adjusted GOP Rate	8,00%										
<b>AGOP Geliri</b> Adjusted GOP Income	95,00%										

<b>Brüt Gelir Üzerinden Yıllık Kira Bedeli</b> Annual Rental Fee on Gross Income	153.207,60 €	383.035,38 €	423.453,48 €	465.581,90 €	513.304,04 €	544.564,26 €	579.311,04 €	595.031,07 €	612.882,00 €	631.268,46 €	324.212,57 €
<b>AGOP Üzerinden Yıllık Kira Bedeli</b> Annual Rental Fee on AGOP Rate	192.122,33 €	510.164,82 €	598.634,07 €	698.177,19 €	797.513,89 €	846.154,84 €	900.145,08 €	924.571,18 €	952.308,32 €	980.877,57 €	503.767,97 €
<b>Projeksiyona Esas Yıllık Kira Bedeli</b> Annual Rental Fee Based on Projection	192.122,33 €	510.164,82 €	598.634,07 €	698.177,19 €	797.513,89 €	846.154,84 €	900.145,08 €	924.571,18 €	952.308,32 €	980.877,57 €	503.767,97 €

<b>Yenileme Maliyeti (%5 Sözleşme)</b> Renovation Cost	306,42 €	766,07 €	846,91 €	931,16 €	1.026,61 €	1.089,13 €	1.158,62 €	1.190,06 €	1.225,76 €	1.262,54 €	648,43 €
<b>Emlak Vergisi Bedeli</b> Property Tax Fee	2.436,61 €	10.351,56 €	10.351,56 €	10.351,56 €	10.351,56 €	10.351,56 €	10.351,56 €	10.351,56 €	10.351,56 €	10.351,56 €	10.351,56 €
<b>Bina Sigorta Bedeli</b> Buildibg Insurance Cost	8.086,00 €	25.426,00 €	25.426,00 €	25.426,00 €	25.426,00 €	25.426,00 €	25.426,00 €	25.426,00 €	25.426,00 €	25.426,00 €	25.426,00 €

\*Bu Rapor, 5070 sayılı "Elektronik İmza Kanunu" uyarınca imzalanmıştır. Doğruluğu, raporu hazırlayan değerleme kuruluşundan teyit edilebilir

<b>Net Gelir Toplamı</b> Total Net Income	181.293,31 €	473.621,19 €	562.009,60 €	661.468,46 €	760.709,72 €	809.288,15 €	863.208,90 €	887.603,56 €	915.304,99 €	943.837,47 €	467.341,98 €
<b>Nakit Akışı</b> Cash Flow	181.293,31 €	473.621,19 €	562.009,60 €	661.468,46 €	760.709,72 €	809.288,15 €	863.208,90 €	887.603,56 €	915.304,99 €	943.837,47 €	467.341,98 €
<b>İndirgeme Oranı</b> Discount Rate	9,00%	9,00%	9,00%	9,00%	9,00%	9,00%	9,00%	9,00%	9,00%	9,00%	9,00%
<b>İndirgenmiş Nakit Akışı</b> Discounted Cash Flow	173.647,49 €	416.189,75 €	453.082,71 €	489.233,74 €	516.178,28 €	503.799,16 €	492.996,31 €	465.072,11 €	439.987,76 €	416.241,60 €	189.084,78 €
<b>Kapitalizasyon Oranı</b> Capitalization Rate	7,50%										
<b>Terminal/Artık/Devam Eden Değer</b> Terminal/Residual Value	€ 5.042.260,75										

	Yalın / Çıplak Değer	Yaklaşık Artık Değer
<b>Toplam Piyasa Değeri (€):</b>	<b>4.555.513,71 €</b>	<b>5.042.260,75 €</b>
<b>Toplam Piyasa Değeri (€):</b>	<b>9.597.774,46 €</b>	
<b>Döviz Kuru 30.06.2022 TCMB (1€)</b>	<b>17,3701 ₺</b>	
<b>Türk Lirası Karşılığı Piyasa Değeri:</b>	<b>₺166.714.302,22</b>	

Değerleme Tablosu			
<b>Risksiz Getiri Oranı</b>	7,30%	7,30%	7,30%
<b>Risk Primi</b>	1,20%	1,70%	2,20%
<b>İndirgeme oranı</b>	8,50%	9,00%	9,50%
<b>Toplam Bugünkü Değer ( € )</b>	9.964.056,40 €	9.597.774,46 €	9.705.008,85 €
<b>Yaklaşık Bugünkü Değer ( € )</b>	9.960.000,00 €	9.600.000,00 €	9.710.000,00 €
<b>Bugünkü Değer ( TL )</b>	₺173.006.196,00	₺166.752.960,00	₺168.663.671,00
<b>Yaklaşık Bugünkü Değer ( TL )</b>	₺173.010.000,00	₺166.750.000,00	₺168.660.000,00

\*Bu Rapor, 5070 sayılı "Elektronik İmza Kanunu" uyarınca imzalanmıştır. Doğruluğu, raporu hazırlayan değerlendirme kuruluşundan teyit edilebilir



Kira Değer Analizi			
Projeksiyona Esas 2022 Yılı Kalan Aylar Kira Değeri			192.122 €
Risksiz Getiri Oranı	7,30%	7,30%	7,30%
Risk Primi	1,20%	1,70%	2,20%
İndirgeme oranı	8,50%	9,00%	9,50%
Bugünkü Kira Değeri ( € )	177.071,27 €	176.259,02 €	175.454,18 €
Yaklaşık Bugünkü Kira Değeri ( € )	180.000,00 €	180.000,00 €	180.000,00 €
Bugünkü Kira Değeri ( TL )	₺3.126.618,00	₺3.126.618,00	₺3.126.618,00
Yaklaşık Bugünkü Değeri ( TL )	₺3.130.000,00	₺3.130.000,00	₺3.130.000,00

NİHAİ DEĞER DETAYI	
Gelir İndirgeme Analizi İle Tespit Edilen Piyasa Değeri	9.170.000,00 €
Direk Kapitalizasyon Analizi İle Tespit Edilen Piyasa Değeri	9.600.000,00 €
Taşınmazın Nihai Olarak Tespit Edilen Değeri	9.385.000,00 €
Döviz Kuru 30.06.2022 TCMB (1€)	17,3701 ₺
Türk Lirası Karşılığı Piyasa Değeri:	₺163.018.388,50
Yaklaşık Türk Lirası Karşılığı Piyasa Değeri:	₺163.020.000,00
Taşınmazın Nihai Olarak Tespit Edilen 6 Aylık Kira Değeri (€)	180.000,00 €
Taşınmazın Nihai Olarak Tespit Edilen 6 Aylık Kira Değeri (TL)	₺3.126.618,00
Yaklaşık Türk Lirası Karşılığı 6 Aylık Kira Değeri	₺3.130.000,00

### Δ Gelir Yaklaşımı İle Ulaşılan Sonuç

Rapora konu taşınmazın halihazırda faal olarak kullanılan gelir getirici bir mülk olması sebebiyle indirgenmiş nakit akışı uygulanmış ve neticesinde bir değere ulaşılmıştır.

Söz konusu ulaşılan değer, indirgenen nakit akışlarının bugünkü değer toplamıdır.

\*\* Tabloda kullanılan döviz kuru 30.06.2022 tarih, 15:30 itibarıyla geçerli olan TCMB verileri dikkate alınarak belirlenmiştir.

İNA verileri dikkate alındığından taşınmazın 10 yıllık projeksiyon sonrası artık değer hesabı da dikkate alınarak edilen değeri 9.385.000 € , yaklaşık **163.020.000,00 TL**'dir.

#### 5.4 Diğer Tespit ve Analizler

##### Δ Takdir Edilen Kira Değerleri

Değerleme konusu taşınmazın gelir verileri dikkate alınarak Akfen GYO A.Ş. ve Accor Grubu arasında yapılan sözleşmelere göre taşınmazın kira değeri tespit edilmiştir. Yapılan sözleşmeye göre grubu tarafından ödenmesi gereken kira bedeli; toplam brüt gelirin %25'i veya düzeltilmiş brüt işletme gelirinin (AGOP) %95'inden yüksek olan bedel olarak belirlenmiştir. Sözleşme şartlarına göre son yıl AGOP oranı %95 olarak belirlenmiştir.

Düzeltilmiş brüt işletme geliri (AGOP) brüt işletme karından (GOP), brüt gelirin toplam % 8'i oranında ACCOR'a ödenecek işletmeciyi payı ve yenileme rezervi oranı düşülerek belirlenmiştir.

Kira geliri üzerinden yapılan indirgenmiş nakit akışı projeksiyonuna göre taşınmazın kira değeri tespit edilmiş ve söz konusu kira değeri %8,50 olarak belirlenen indirgeme oranına göre bugüne getirilerek taşınmazın 6 aylık kira değeri bulunmuştur. Bu hesaba göre otelin yıllık kira geliri 180.000 € , yaklaşık 3.130.000 TL olarak tespit edilmiştir.

##### Δ Hasılat Paylaşımı veya Kat Karşılığı Yöntemi ile Yapılacak Projelerde, Emsal Pay Oranları

Değerleme konusu taşınmazın bulunduğu il genelinde ve özellikle konumlandığı bölgede kat karşılığı oranlarının %50-%65 oranında değişebildiği, hasılat paylaşımı oranlarının ise %35-%40 oranlarında gerçekleşebileceği ön görülmektedir. Bu oranlar, taşınmaz alanının büyüklüğü, proje kapsam ve toplam getirisi, yapılacak projenin niteliği ve konumu gibi etkenlere göre değişkenlik göstermektedir.

##### Δ Üzerinde Proje Geliştirilen Arsaların Boş Arazi ve Proje Değerleri

Değerleme konusu taşınmaz cins değişikliği yapılmış ve halihazırda otel olarak kullanılmaktadır. Üzerinde herhangi bir proje geliştirme çalışması yoktur.

##### Δ En Verimli ve En İyi Kullanım Değeri Analizi

Söz konusu taşınmazın, bulunduğu bölge ve çevre özellikleri dikkate alındığında mevcut kullanım durumunun en etkin ve verimli durumu olduğu kanaatindeyiz.

##### Δ Müşterek veya Bölünmüş Kısımların Değerleme Analizi

Söz konusu taşınmazın tamamı değerlendirilmiştir. Detaylı değerlendirme tablosu verilmiştir.

#### 6. ANALİZ SONUÇLARININ DEĞERLENDİRİLMESİ

##### 6.1 Farklı Değerleme Yöntemleri ile Analiz Sonuçlarının Uyumlaştırılması ve Bu Amaçla İzlene Metotların ve Nedenlerinin Açıklanması

Rapora konu taşınmaz için değerlendirme çalışması raporun ilgili kısımlarında belirtildiği üzere ayrı ayrı analiz yapılmıştır. Pazar analizi yöntemi (emsal karşılaştırma) ile arsa değeri, maliyet yaklaşımı yöntemi ile de yapı değeri ayrıca tespit edilmiştir. Değer oluşumları Maliyet ve Gelir yöntemiyle beraber desteklenmiştir. Söz konusu varlığın Otel olması ve fiilen işletilmesi, direkt gelir getirici bir mülk sınıfında olması sebebi ile nihai değer takdiri gelir yöntemi esasına göre belirlenmiştir.

##### 6.2 Gayrimenkulün Değerine Etki Eden Faktörler –SWOT Analizi

###### Δ Olumlu Özellikler

- Bölgenin ana arteri üzerinde yer alması ve ulaşım imkanının iyi olması
- Yakın çevresinde ticari amaçlı kullanılan gayrimenkullerin ve otellerin bulunması
- Otelin dünya genelinde biline bir marka altında işletiliyor olması

###### Δ Olumsuz Özellikler

- Alternatif konaklama işletmelerinin bulunması
- Bölgede benzer nitelikli otel sayısının fazla olması

\*Bu Rapor, 5070 sayılı **"Elektronik İmza Kanunu"** uyarınca imzalanmıştır. Doğruluğu, raporu hazırlayan değerlendirme kuruluşundan teyit edilebilir

#### **Δ Fırsatlar**

- Otelin yapılması planlan Kanal İstanbul projesine yakın konumda olması

#### **Δ Tehditler**

- Ekonomik gelişmelerdeki olumsuz tablonun kur dalgalanmalarıyla devam etme olasılığı

### **6.3 Asgari Husus ve Bilgilerden Raporda Yer Verilmeyenlerin Neden Yer Almadıklarının Gerekçeleri**

Değerleme çalışması için gerekli tüm asgari husus ve bilgilere raporda yer verilmiştir.

### **6.4 Yasal Gereklileri Yerine Getirilip Getirilmediği ve Mevzuat Uyarınca Alınması Gereken İzin ve Belgelerin Tam ve Eksiksiz Olarak Mevcut Olup Olmadığı Hakkında Görüş**

İlgili kurumlarda yapılan araştırma ve incelemeler neticesinde, taşınmaz için alınması gereken tüm yasal belge ve bilgilerin mevcut olduğu, yasal gerekliliklerin de yerine getirildiği görülmüştür. Değerleme tarihi itibarıyla de herhangi bir yasal kısıt, karar vb. olumsuzluğunun bulunmadığı bilgileri edinilmiştir.

### **6.5 Varsa, Gayrimenkul Üzerindeki Takyidat ve İpotekler İle İlgili Görüş**

Konu taşınmazın takyidat incelemesi ile ilgili açıklamalar 3.3 başlığı altında verilmiştir.

### **6.6 Değerleme Konusu Gayrimenkulün, Üzerinde İpotek veya Gayrimenkulün Değerini Doğrudan ve Önemli Ölçüde Etkileyecek Nitelikte Herhangi Bir Takyidat Bulunması Durumları Hariç, Devredilebilmesi Konusunda Bir Sınırlamaya Tabi Olup Olmadığı Hakkında Bilgi**

Taşınmazın devrine ilişkin bu maddede belirtildiği üzere herhangi bir sınırlama veya kısıtlama bulunmamaktadır.

### **6.7 Değerleme Konusu Arsa veya Arazi ise, Alımından İtibaren beş Yıl Geçmesine Rağmen Üzerinde Proje Geliştirilmesine Yönelik Herhangi Bir Tasarrufta Bulunup Bulunulmadığına Dair Bilgi**

Değerleme konusu taşınmaz Otel olup, üzerinde bulunan yapı neticesinde herhangi bir proje geliştirilmesine yönelik çalışma bulunmamaktadır.

### **6.8 Değerleme Konusu Üst Hakkı veya Devre Mülk Hakkı İse, Üst Hakkı ve Devre Mülk Hakkının Devredilebilmesine İlişkin Olarak Bu Hakları Doğuran Sözleşmelerde Özel Kanun Hükümlerinden Kaynaklananlar Hariç Herhangi Bir Sınırlama Olup Olmadığı Hakkında Bilgi**

Değerleme konusu üst hakkı veya devre mülk hakkı değildir.

## **6.9 Gayrimenkulün Tapudaki Niteliğinin, Fiili Kullanım Şeklinin ve Portföye Dahil Edilme Niteliğinin Birbiriyle Uyumlu Olup Olmadığı Hakkında Görüş İle Portföye Alınmasında Herhangi Bir Sakınca Olup Olmadığı Hakkında Görüş**

Değerleme konusu gayrimenkulün tapudaki nitelikleri ile fiili kullanım şekli birbiriyle uyumludur. Gayrimenkul Yatırım Ortakları için III-48.1 sayılı “Gayrimenkul Yatırım Ortaklıklarına İlişkin Esaslar Tebliği’nin 7.bölüm 22.maddesi 1.fıkrasının (a) bendi “**(Değişik: RG-9/10/2020-31269)** Alım satım kârı veya kira geliri elde etmek amacıyla; arsa, arazi, konut, ofis, alışveriş merkezi, otel, lojistik merkezi, depo, park, hastane ve benzeri her türlü gayrimenkulü satın alabilir, satabilir, kiralayabilir, kiraya verebilir ve satın almayı veya satmayı vaad edebilirler. Şu kadar ki münhasıran altyapı yatırım ve hizmetlerinden oluşan portföyü işletecek ortaklıklar sadece altyapı yatırım ve hizmet konusu olan gayrimenkuller ile ilgili olan işlemleri gerçekleştirebilir.” Ve (b) bendi “**(Değişik:RG-2/1/2019-30643)** Portföylerine alınacak her türlü bina ve benzeri yapılara ilişkin olarak yapı kullanma izninin alınmış ve kat mülkiyetinin tesis edilmiş olması zorunludur. Ancak, mülkiyeti tek başına ya da başka kişilerle birlikte ortaklığa ait olan otel, alışveriş merkezi, iş merkezi, hastane, ticari depo, fabrika, ofis binası ve şube gibi yapıların, tamamının veya bölümlerinin yalnızca kira geliri elde etme amacıyla kullanılması halinde, anılan yapıya ilişkin olarak yapı kullanma izninin alınması ve tapu senedinde belirtilen niteliğinin taşınmazın mevcut durumuna uygun olması yeterli kabul edilir. Ayrıca, 3/5/1985 tarihli ve 3194 sayılı İmar Kanununun geçici 16 ncı maddesi kapsamında yapı kayıt belgesi alınmış olması, bu fıkrada yer alan yapı kullanma izninin alınmış olması şartının yerine getirilmesi için yeterli kabul edilir. “gereği taşınmazın tapudaki nitelikleriyle GYO portföyünde bina olarak bulunmasına bir engel olmadığı kanaatine varılmıştır.

Ayrıca aynı tebliğin 7.bölüm 30.madde 1 ve 2.fıkrasına göre tapu kaydında bulunan ipoteğin gayrimenkul değerini finanse etmek amacıyla kullanılan rehin kaydı olduğu ve ipotek malikinin Akfen GYO A.Ş. olduğu görülmüş ve bu durumdan kaynaklı da GYO portföyünde bulunmasına engel olmadığına kanaat getirilmiştir.

## **7. SONUÇ**

### **7.1 Sorumlu Değerleme Uzmanının Sonuç Cümlesi**

Bu rapor, Akfen Gayrimenkul Yatırım Ortaklığı A.Ş.’nin talebi üzerine; İstanbul İli, Esenyurt İlçesi, Yakuplu Mahallesi, 404 ada 39 Parselde bulunan taşınmazın adil piyasa değerinin Türk Lirası cinsinden tespitine yönelik SPK mevzuatı kapsamında asgari unsurları içeren bu değerlendirme raporu tarafımızca hazırlanmıştır.

Tarafımızca işleme alındığı tarihteki değerlendirme konusu taşınmazların Piyasa Değer Tespiti; gayrimenkul mahallinde ve bulunduğu bölge genelinde yapılan inceleme ve araştırma ile resmi kurum ve kuruluşlardan edinilen belge ve bilgi doğrultusunda oluşan kanaat, ilçenin ve bölgenin gelişme trendi, gayrimenkulün imar durumu ve yapılaşma şartları ile kullanım fonksiyonu, arsanın alanı, geometrik şekli, topoğrafya durumu, bulunduğu muhitin şeref ve ehemmiyeti, çevresinin teşekkül tarzı ile şehir merkezi ile bölgesindeki merkezi konumlara olan mesafesi, ana yola, bulvara veya caddeye olan cephesi, ulaşım ve çevre özellikleri, mevcut ekonomik şartlar gibi tüm faktörler dikkate alınarak, bulunduğu muhite göre alıcı bulup bulamayacağı, bulması halinde nispet derecesi gibi kıymet yükseltici ve kıymet düşürücü müspet menfi tüm faktörler göz önünde bulundurulmuş ve yapılmıştır.

## 7.2 Nihai Değer Takdiri

Taşınmaza değer verilirken, rapor içerisinde ilgili maddelerde belirtilen olumlu ve olumsuz tüm etkenler dikkate alınmıştır. Yapılan incelemeler neticesinde ulaşılan veriler ve kullanılan yöntemlerin sonuçları anlamlı şekilde neticelenmiştir.

Taşınmazın bulunduğu bölge ve konumlandığı lokasyon özelinde, kullanım amaç ve kapsamı doğrultusunda, tapu niteliği ve fiili niteliği dikkate alınarak piyasa değerini daha doğru gösterdiği gerekçeyle pazar yöntemi neticesinde elde edilen sonuç nihai değer olarak takdir edilmiştir. Böylelikle;

Taşınmazın değerlendirme tarihi itibarıyla Gelir Yöntemi'ne göre kanaat getirilen ve takdir edilen mevcut durum piyasa değeri şu şekildedir;

Rakamla; **163.020.000,00-TL** ve Yazıyla **Yüz Altmış Üç Milyon Yirmi Bin Türk Lirası'dır**.

Taşınmazın aylık kira bedeli : **521.666 TL/ay** olarak belirlenmiştir.

Nihai Değer	
Rapor Tarihi	30.06.2022
Taşınmaz Değeri (KDV Hariç)	163.020.000,00 ₺
Taşınmaz Değeri (KDV Dahil)	192.363.600,00 ₺
Taşınmaz Değeri (KDV Hariç)	9.385.000,00 €
Taşınmaz Değeri (KDV Dahil)	11.074.300,00 €
Taşınmaz Yıllık Kira Değeri (KDV Hariç)	6.260.000,00 ₺
Taşınmaz Yıllık Kira Değeri (KDV Dahil)	7.386.800,00 ₺
Taşınmaz Yıllık Kira Değeri (KDV Hariç)	360.000,00 €
Taşınmaz Yıllık Kira Değeri (KDV Dahil)	424.800,00 €

1. Tespit edilen bu değerler taşınmazın peşin satışına yöneliktir.
2. Nihai değer, KDV Hariç değeri ifade eder.
3. İş bu rapor, ekleriyle bir bütündür.
4. Nihai değer takdiri, raporun içeriğinden ayrı tutulamaz.
5. Değerleme tarihi itibarıyla TCMB Döviz Kuru 1\$:16,6614 TL ve 1€: 17,3701 TL'dir.

Burak Barış Değerleme Uzmanı SPK Lisans No: 406713	Raci Gökcehan SONER Kontrolör SPK Lisans No: 404622	Erdeniz BALIKÇIOĞLU Sorumlu Değerleme Uzmanı SPK Lisans No: 401418

## 8. UYGUNLUK BEYANI

Hazırlanan rapor için aşağıdaki maddelerin doğruluğunu beyan ederiz;

- Raporun sunulan bulgulara sahip olduğumuz tüm bilgiler çerçevesinde doğrudur.
- Rapor edilen analiz, fikir ve sonuçlar, sadece belirtilen varsayımlar ve koşullarla sınırlıdır.
- Rapor, tarafsız ve önyargısız profesyonel analiz, fikir ve sonuçlardan oluşmaktadır.
- Raporun konusunu oluşturan gayrimenkul ile mevcut veya potansiyel hiçbir menfaatimiz ve ilgilimiz bulunmamaktadır.
- Bu raporun konusunu oluşturan gayrimenkul veya ilgili taraflarla ilgili hiçbir önyargımız bulunmamaktadır.
- Uzman olarak vermiş olduğumuz hizmet karşılığı ücret, raporun herhangi bir bölümüne bağlı değildir.
- Değerleme ahlaki kural ve performans standartlarına göre gerçekleştirilmiştir.
- Değerleme Uzman(lar)ı mesleki eğitim şartlarına haiz bulunmaktadır.
- Değerleme Uzmanı(lar)ı, gayrimenkulün yeri ve rapor içeriği konusunda deneyim sahibidir.
- Rapor konusu mülk, kişisel olarak denetlenmiş ve ilgili resmi kurumlarda gerekli incelemeler yapılmıştır.
- Rapor içeriğinde belirtilen Değerleme Uzmanı/Değerleme Uzmanlarının haricinde hiç kimsenin bu raporun hazırlanmasında mesleki bir yardımı bulunmamaktadır.
- Çalışma, iş gereksinimlerinin kapsamına uygun olarak geliştirilmiş ve Uluslararası Değerleme Standartları'na uygun olarak raporlanmıştır.

→ İş bu rapor, müşteri talebine özel olarak hazırlanmıştır. İlgilisi ve hazırlanış amacı dışında 3. şahıslar tarafından kullanılamaz, kopyalanamaz ve çoğaltılamaz.

## 9. RAPOR EKLERİ

Δ Takyidat Belgeleri,

Δ Taşınmaz Resmi Belgeleri

Δ Taşınmaz Görselleri,

Δ SPK Lisans Belgeleri ve Mesleki Tecrübe Belgeleri